

ÉTUDES
& ENQUÊTESPRÉSENTATION
DE L'ÉTUDE

Annoncée en 2018, la réforme des études de santé a surtout été marquée par le remplacement de la PACES (et du *numerus clausus*) au profit d'une double voie d'accès (et d'un *numerus apertus*) : la Licence option Accès Santé (L.AS) et le Parcours Spécifique aux Études de Santé (PASS) qui fonctionnent comme une licence, donc sans concours.

En 2020-2021, les L.AS1 et le PASS sont apparus dans l'offre de formation de l'Université de Lille.

Dans cette période de mise en route d'une réforme aussi importante, il a été demandé à l'ODiF de décrire les populations d'inscrits et de suivre les cursus.

C'est ainsi qu'en novembre 2021 a été lancée une enquête destinée à connaître le devenir des étudiants qui ne sont plus inscrits à l'Université de Lille après y avoir été inscrits en 2020-2021 en L.AS1 ou en PASS.

La population d'ensemble comptait 2086 inscrits en 2020-2021 en L.AS1 (629) ou en PASS (1457), et celle des non-réinscrits en 2021-2022, 703 (227 suite à une L.AS1 et 476 suite au PASS).

Le taux de réponse à l'enquête (courriel puis relance téléphonique) est de 73,1%. Les taux de réponse des non-réinscrits suite à une L.AS1 ou à un PASS étant identiques à la décimale près, le fichier des résultats n'a subi aucun traitement destiné à corriger la représentation des sous populations étudiées.

SITUATION EN NOVEMBRE 2021
DES INSCRITS EN PASS OU EN
L.AS1 EN 2020-2021

À L'UNIVERSITÉ DE LILLE

Les deux nouvelles voies d'accès aux études de santé, la Licence option Accès Santé et le Parcours Spécifique Accès Santé, accueillent des populations qui se distinguent surtout par la part des "bacheliers de l'année" (la presque totalité des étudiants du PASS, contre la moitié des étudiants de L.AS1), la part de baccalauréats obtenus avec une mention "très bien" (près de la moitié des étudiants du PASS, contre 10% des étudiants de L.AS1), et le projet de filière Santé (la Médecine pour la majorité des étudiants du PASS, la Kinésithérapie pour les étudiants de L.AS1).

Une année après la première rentrée universitaire d'étudiants inscrits en L.AS1 ou en PASS à l'Université de Lille, 66% des personnes se sont réinscrites à l'Université de Lille en 2021-2022. Parmi les 34% de personnes qui ne sont plus inscrites à l'Université de Lille cette année, neuf sur dix poursuivent des études dans un autre établissement.

Il est à noter que la grande majorité (62%) des non-réinscrits à l'Université de Lille en 2021-2022 a suivi toute l'année universitaire 2020-2021. Si la situation sanitaire liée à la pandémie de Covid-19 et le fait qu'une partie des enseignements se déroule en distanciel ont contribué à la décision de ne pas se réinscrire à l'Université de Lille, c'est évidemment le fait de ne pas avoir été accepté dans la formation souhaitée suite aux résultats obtenus qui explique le plus la non-réinscription (en dehors des départs logiques vers des établissements qui proposent des formations spécifiques comme, en particulier, la masso-kinésithérapie et les soins infirmiers).

* Pour des informations détaillées sur les études de Santé à l'Université de Lille, visitez le site : <https://pass.univ-lille.fr/>

Situation en novembre 2021

90% des étudiants inscrits en première année de Licence option Accès Santé (L.AS1) ou en Parcours Spécifique Accès Santé (PASS) en 2020-2021 à l'Université de Lille sont toujours en études en 2021-2022 ; il n'y a pas de différence significative en la matière entre les étudiants qui étaient inscrits en L.AS1 et ceux qui étaient inscrits en PASS.

Parmi les étudiants qui sont toujours en études en novembre 2021 (y compris ceux en études et en emploi), 74% le sont dans l'une des formations de l'Université de Lille. L'écart de 2% observé entre les étudiants qui étaient inscrits en L.AS1 (74,8% sont inscrits à l'Université de Lille) et ceux qui étaient inscrits en PASS (74,8% sont inscrits à l'Université de Lille) n'est pas significatif.

Pour 9% des étudiants de L.AS1 ou PASS 2020-2021, la situation en novembre 2021 demeure inconnue suite à l'enquête réalisée auprès des non-réinscrits à l'Université de Lille en 2021-2022.

Situation en novembre 2021 selon la formation suivie en 2020-2021
- inscrits en L.AS1 ou PASS à l'Université de Lille -

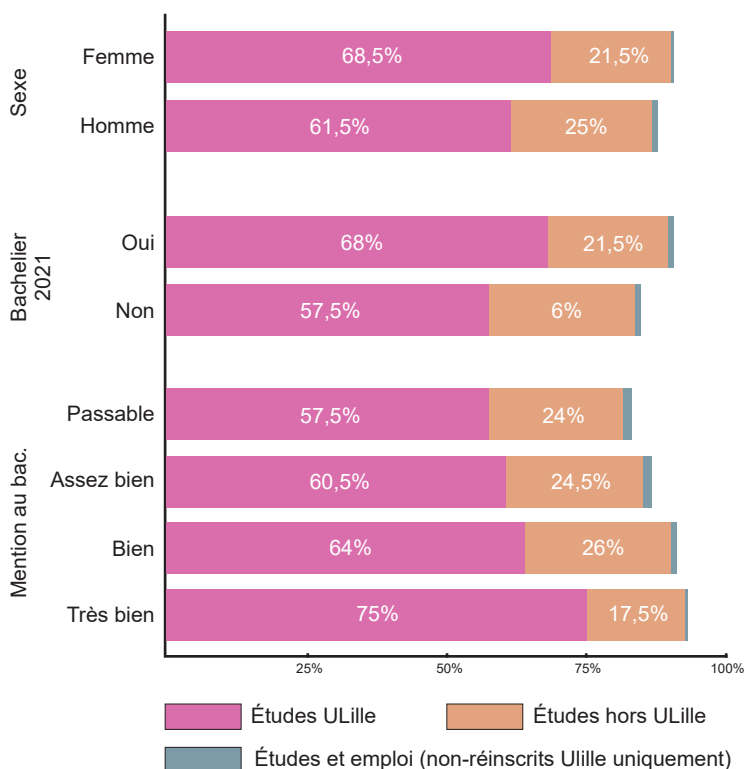
Formation 2020-2021	En études à ULille	En études hors ULille	En études et en emploi	Recherche d'une formation	En emploi	Recherche d'un emploi	Autre situation*	Situation inconnue	Total	Effectif
L.AS1	64%	23%	1%	0,5%	1,3%	0,5%	0,2%	9,5%	100%	629
PASS	67,5%	22%	0,7%	0,3%	0,6%	0%	0,1%	8,8%	100%	1457
Ensemble	66,5%	22,4%	0,8%	0,3%	0,8%	0,1%	0,1%	9%	100%	2086

* Service civique et année sabbatique.

Source : ODIF - Données APOGÉE et d'enquête

Lorsqu'on compare (graphique ci-dessous) les taux de personnes en études en 2021-2022 parmi les étudiants qui étaient inscrits en L.AS1 ou en PASS à l'Université de Lille en 2020-2021, on constate que les différences les plus importantes s'observent selon la mention obtenue au baccalauréat (ou à son équivalence) : 82,5% des bacheliers qui ont obtenu le baccalauréat (ou son équivalence) sans mention (*i.e.* avec une mention "passable") sont toujours en études, à l'Université de Lille ou ailleurs, en novembre 2021, alors que cette situation est celle de 93% des bacheliers qui ont obtenu une mention "très bien" à leur baccalauréat.

Taux de situation d'études en novembre 2021
- inscrits en L.AS1 ou PASS à l'Université de Lille en 2020-2021 -



Sans que les données soit ici représentées, il est à noter qu'il n'existe pas de différences significatives de taux de poursuite d'études :

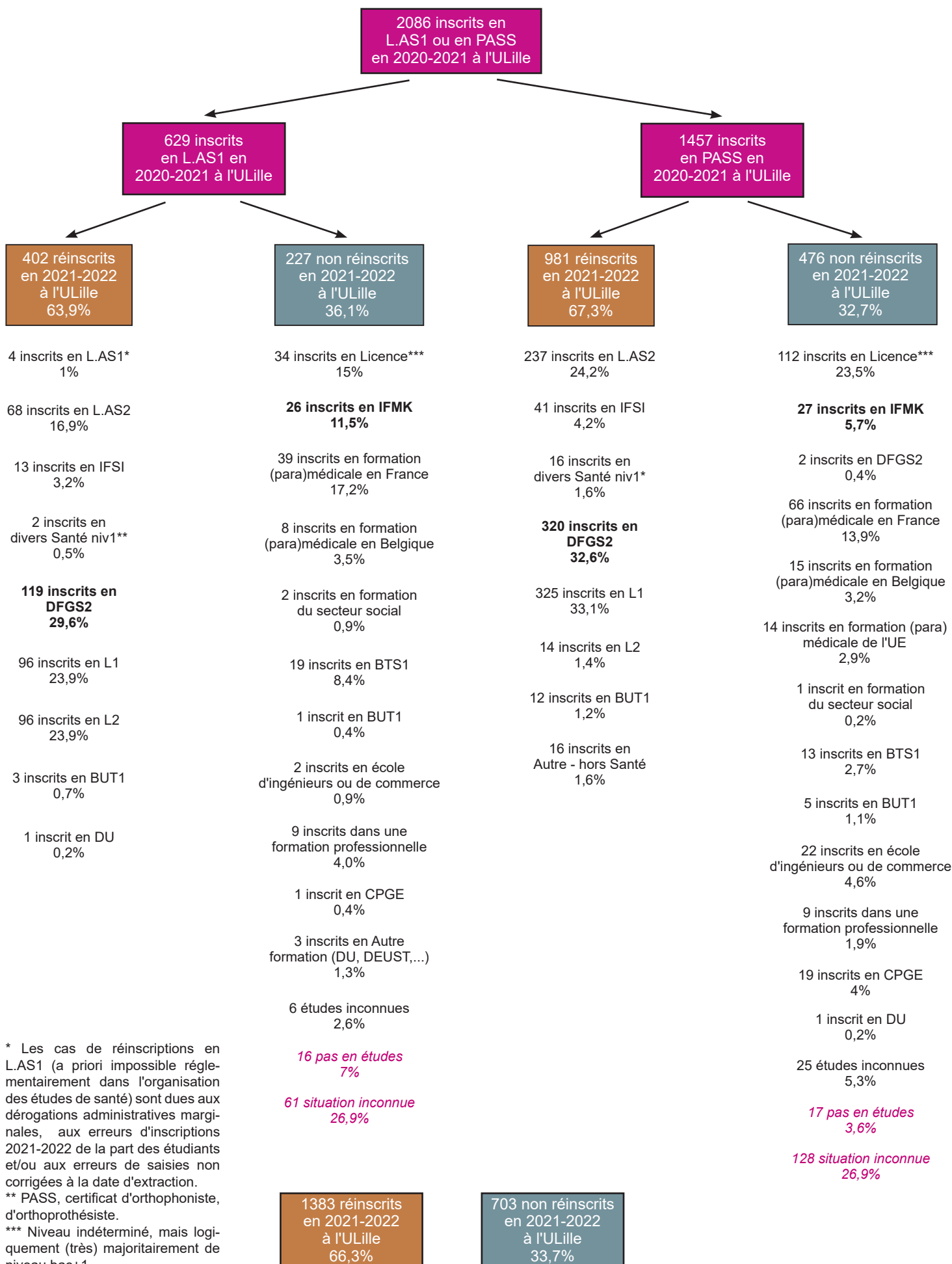
- selon leur origine sociale* : si les personnes issues d'un milieu "ouvrier" sont celles qui sont le moins en poursuite d'études en 2021-2022, et que celles issues d'un foyer "cadre ou profession libérale" sont a contrario le plus en poursuite d'études, seuls 4 points séparent les deux catégories (respectivement 86,3% de poursuites d'études contre 90,3%).

- selon l'âge au moment de l'obtention du baccalauréat : les bacheliers les plus jeunes (17 ans ou moins) poursuivent des études en 2021-2022 dans une proportion identique à celle des bacheliers de 18 ans ou plus).

Si une différence importante existe entre les poursuites d'études en 2021-2022 des titulaires d'un baccalauréat Général et les titulaires d'un baccalauréat Technologique ou Professionnel, l'effectif de ces derniers (49 contre plus de 2000) ne permet pas de conclusion statistique.

* Basée sur la PCS du "parent 1".

Évolution des situations des inscrits en L.AS1 et en PASS



* Les cas de réinscriptions en L.AS1 (a priori impossible réglementairement dans l'organisation des études de santé) sont dues aux dérogations administratives marginales, aux erreurs d'inscriptions 2021-2022 de la part des étudiants et/ou aux erreurs de saisies non corrigées à la date d'extraction.

** PASS, certificat d'orthophoniste, d'orthoprothésiste.

*** Niveau indéterminé, mais logiquement (très) majoritairement de niveau bac+1.

Au sujet des non-réinscrits à l'Université de Lille...

55% des étudiants qui étaient inscrits en L.AS1 ou en PASS en 2020-2021 à l'Université de Lille et qui ne se sont pas réinscrits dans cet établissement en 2021-2022 ont pris cette décision suite aux résultats de l'année (mai, juin, juillet 2021). Il n'y a pas de différence en la matière entre les étudiants de L.AS1 et ceux de PASS.

La raison principale qui explique la non-réinscription à l'Université de Lille (données non-représentées), est de ne pas avoir été accepté dans la formation désirée (20%) ou d'avoir été démotivé suite aux résultats obtenus (15%) ; ces deux raisons sont plus souvent invoquées par les "ex-PASS". Le changement de projet d'études (19%) ou de projet professionnel (10%) sont plus souvent cités par les "ex-L.AS" qui évoquent plus souvent aussi le fait que la formation suivie en 2021-2022 n'existe pas à l'Université de Lille (IFMK par exemple).

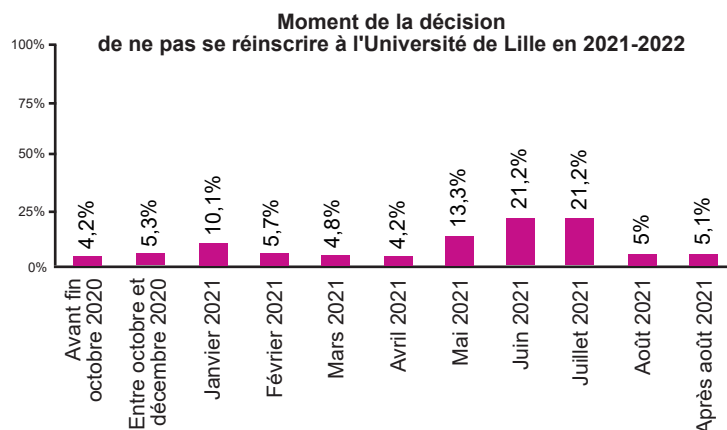
Que ce soit de manière générale, ou sur une des conséquences pédagogiques (enseignement en distanciel) de la pandémie de Covid-19, les étudiants déclarent majoritairement que ces situations ont eu un impact, faible ou important, sur leur décision de ne pas se réinscrire à l'Université de Lille en 2021-2022 (il n'y a pas de différence entre les étudiants de L.AS1 et ceux de PASS).

Pour 78% des inscrits en L.AS ou en PASS, leur inscription correspondait à leur choix d'orientation postbac et ils étaient très motivés par leurs études, tandis que pour 17%, il s'agissait avant tout d'essayer la formation choisie. Si des différences existent en la matière entre les inscrits en L.AS1 et ceux du PASS, on constate que cela n'a pas de conséquences significatives sur l'assiduité ou le décrochage au cours de l'année universitaire.

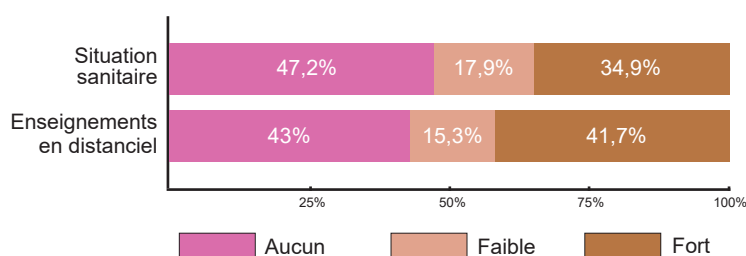
Si la Médecine est la filière de santé que les étudiants désirent le plus intégrer (41%), ce constat d'ensemble masque une différence importante entre les étudiants de L.AS1 qui sont 6 sur 10 à vouloir poursuivre en Kinésithérapie, et les étudiants du PASS qui sont plus de la moitié à vouloir poursuivre en Médecine.

Filière de santé préférentielle au moment de la rentrée
- inscrits en L.AS1 ou PASS à l'ULille en 2020-2021
non-réinscrits à l'ULille en 2021-2022 -

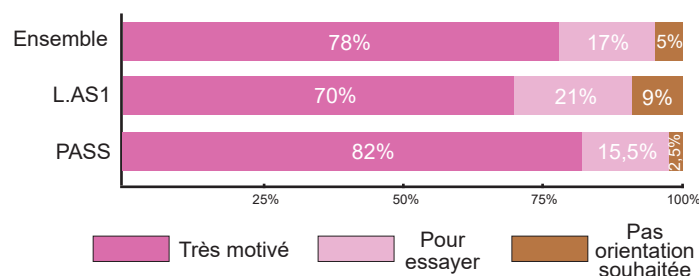
Filière de santé	L.AS1	PASS	Ensemble
Médecine	16%	54%	41%
Maïeutique	3%	7%	6%
Odontologie	6,5%	9%	8%
Pharmacie	9%	7%	8%
Kinésithérapie	59,5%	22%	34,5%
Pas de choix préférentiel	6%	1%	2,5%
Total Effectif	100% 155	100% 307	100% 462



Impact de la pandémie de Covid-19 et de ses conséquences pédagogiques sur la décision de ne pas se réinscrire à l'Université de Lille en 2021-2022



Motivation au moment de la rentrée universitaire 2020-2021



Décrochage et assiduité au cours de l'année 2020-2021
- inscrits en L.AS1 ou PASS à l'ULille en 2020-2021
non-réinscrits à l'ULille en 2021-2022 -

Décrochage*	L.AS1	PASS	Ensemble
Peu de temps après la rentrée	7%	2,5%	4%
Au cours du premier semestre	4,5%	5%	5%
Suite aux résultats du semestre 1	8,5%	11,5%	10,5%
Au cours du second semestre	19,5%	18%	18,5%
Pas de décrochage	60,5%	63%	62%
Total Effectif	100% 154	100% 309	100% 463

* Décrochage : abandon des études ou absences répétées.

Réinscrits et Non-réinscrits à l'Université de Lille en 2021- 2022 : caractéristiques principales

Variable	Modalité	L.AS1 réinscrits	L.AS 1 non réinscrits	Ensemble L.AS1	PASS réinscrits	PASS non réinscrits	Ensemble PASS	Ensemble
Sexe	Femme	72%*	66%	70%	71%	64,5%	69%	69%
	Homme	28%	34%	30%	29%	35,5%	31%	31%
Nationalité	Française	92%	95%	93%	95%	93,5%	94,5%	94%
	Étrangère	8%	5%	7%	5%	6,5%	5,5%	6%
Bourse	Boursier	50,5%	45%	48,5%	45,5%	41%	44%	45,5%
	Non boursier	49,5%	55%	51,5%	54,5%	59%	56%	54,5%
PCS du "parent 1"	Cadre/prof.libérale	36%	36,5%	36%	44%	47,5%	45%	42,5%
	Prof. intermed.	18,5%	14%	17%	14,5%	16%	15%	16%
	Employé	16,5%	17,5%	17%	15,5%	12,5%	14,5%	15%
	Ouvrier	15%	20%	17%	10%	8%	9,5%	11,5%
	Ae / A / C / Ce**	4%	7%	5%	7,5%	9%	8%	7%
	Inactif	10%	4,5%	8%	8,5%	7%	8%	8%
Bac. 2021	Oui	54%	44%	50,5%	97,5%	94%	96,5%	82,5%
	Non	46%	59%	49,5%	2,5%	6%	3,5%	17,5%
Âge au bac.	17 ans et moins	39,5%	37%	38,5%	44%	44,5%	44,5%	42,5%
	18 ans	52%	55,5%	53,5%	52%	52,5%	52%	52,5%
	19 ans et plus	8,5%	7,5%	8%	4%	3%	3,5%	5%
Type de bac.	Général S	86,5%	84%	85,5%	97,5%	93,5%	96,5%	93%
	Général E/L	8%	8%	8%	1,5%	2,5%	1,5%	3,5%
	Techno. / Pro.	3%	5,5%	4%	0,5%	3,5%	1,5%	2,5%
	Autre	2,5%	2,5%	2,5%	0,5%	0,5%	0,5%	1%
Mention au bac.	Passable	29,5%	37,5%	32,5%	3%	5,5%	4%	12,5%
	Assez bien	31,5%	32%	31,5%	15,5%	23%	18%	22%
	Bien	29,5%	21%	26,5%	28%	36,5%	31%	29,5%
	Très bien	9,5%	9,5%	9,5%	53,5%	35%	47%	36%
Lieu du bac.	Nord	63%	56,5%	61%	72,5%	64%	70%	67%
	Pas-de-Calais	20%	24%	21,5%	23,5%	28,5%	25%	24%
	Aisne Oise Somme	2,5%	3,5%	3%	0,5%	0,5%	0,5%	1%
	Autre France	9,5%	11%	10%	1%	0,5%	1%	4%
	Étranger	5%	5%	4,5%	2,5%	6,5%	3,5%	4%
Effectif minimal (source : APOGÉE)		354	210	564	900	436	1336	1900

* Les pourcentages se lisent en colonne ; par exemple : 72% des inscrits en L.AS1 en 2020-2021 qui sont réinscrits à l'Université de Lille en 2021-2022 sont des femmes.

** Agriculteur exploitant, artisan, commerçant, chef d'entreprise.

Les étudiants qui étaient inscrits en L.AS1 en 2020-2021 à l'ULille sont significativement moins souvent issus d'un foyer dans lequel le "parent 1" est "cadre / prof. libérale" relativement à leurs homologues du PASS (36% contre 45%).

Les étudiants qui étaient inscrits en L.AS1 ne sont que la moitié à être des "bacheliers de l'année [2021]", alors que leurs homologues du PASS le sont presque tous. L'autre distinction importante concerne le taux de mention "très bien" obtenue au baccalauréat : ce taux est de 48% parmi les étudiants du PASS, alors qu'il n'est que de 10% parmi ceux d'une L.AS1.

Réinscrits vs Non-réinscrits : caractérisation statistique

Lorsqu'on souhaite distinguer* les étudiants réinscrits à l'université de Lille en 2021-2022, quelle que soit la formation suivie, de ceux qui ne le sont plus après avoir été inscrits en PASS ou en L.AS1 à l'Université de Lille, on constate essentiellement que :

- les étudiants réinscrits à l'Université de Lille sont significativement plus souvent (et par ordre décroissant de valeur-test et donc de spécificité) des étudiants qui : ont obtenu une mention "très bien" au baccalauréat, sont titulaires d'un baccalauréat général scientifique, sont des bacheliers de l'année, issus d'un lycée du département du Nord. Ce sont aussi plus souvent des femmes, et des bénéficiaires d'une bourse.

Sur le plan des formations suivies en 2020-2021, les "réinscrits" étaient significativement plus souvent inscrits en PASS dans les mineures d'ouvertures psychologie, sciences du médicament, sciences de la vie, mais aussi en L.AS1 de psychologie (option santé).

- les étudiants qui ne sont plus inscrits à l'Université de Lille sont quant à eux significativement plus souvent des étudiants qui : ont obtenu le baccalauréat sans mention (*i.e.* "passable") ou avec une mention "assez bien", davantage avant 2020, sont titulaires d'un baccalauréat technologique ou d'un baccalauréat général économique et social, qui ont été scolarisés dans un lycée du Pas-de-Calais. Ce sont également plus souvent des hommes, des étudiants qui ne bénéficient pas d'une bourse et des étudiants qui ont obtenu le baccalauréat à l'étranger.

Sur le plan des formations suivies en 2020-2021, les "non-réinscrits" étaient significativement plus souvent inscrits en L.AS1 sciences pour la santé ou L.AS1 STAPS, mais aussi en PASS dans les mineures d'ouverture économie et management, physique ou encore STAPS.

Ce type de caractérisation se rencontre de manière générale, et quel que soit le type de formation suivie, lorsqu'après une première année, on veut connaître les caractéristiques qui distinguent le plus les étudiants qui poursuivent des études à l'Université de Lille, de ceux qui n'y sont plus inscrits. Les résultats de la caractérisation ne sont donc globalement pas spécifiques aux étudiants qui sont inscrits en PASS ou en L.AS1 (on remarquera cependant l'absence des modalités relatives à la variable "âge au moment de l'obtention du baccalauréat", ainsi que des modalités des variables "catégories socioprofessionnelles du parent 1" et "du parent 2, variables qu'on retrouve le plus souvent dans ce type de traitement statistique lorsqu'on travaille sur l'ensemble des inscrits en première année de Licence).

* La méthodologie statistique utilisée est celle de la "caractérisation statistique" développée à partir de 1984 suite à la parution de l'article "Notes sur la caractérisation statistique d'une classe et les valeurs-tests" dans la revue Bulletin technique du centre de statistique et d'informatique appliquées.

La méthode se base principalement sur un indicateur appelé "valeur-test" qui permet de comparer et trier par ordre d'importance les variables, et surtout, les modalités caractéristiques des sous-populations étudiées (la valeur-test correspond à un nombre d'écart-types à la moyenne).

Le logiciel de Data mining SPAD a été utilisé pour réaliser la caractérisation.

ÉTUDES & ENQUÊTES UNIVERSITÉ DE LILLE

OBSERVATOIRE DE LA DIRECTION DES FORMATIONS (ODIF)

CONCEPTION - RÉALISATION

Eric Grivillers

DIRECTION

Martine Cassette - Directrice

Stéphane Bertolino - Directeur adjoint

CONCEPTION GRAPHIQUE

Service communication de l'Université de Lille

IMPRESSION

Imprimerie Université de Lille

POUR EN SAVOIR PLUS

<https://odif.univ-lille.fr>

Sigles et acronymes :

APOGÉE : Application Pour l'Organisation et la Gestion des Enseignements et des Étudiants

BTS : Brevet de Technicien Supérieur

BUT : Bachelor Universitaire de Technologie

CPGE : Classe Préparatoire aux Grandes Écoles

DEUST : Diplôme d'Études Universitaires Scientifiques et Techniques

DFGS : Diplôme de Formation Générale en Sciences (spécialités de médecine, odontologie, maïeutique, pharmacie)

DU : Diplôme Universitaire

IFMK : Institut de Formation en Masso-Kinésithérapie

IFSI : Institut de Formation en Soins Infirmiers

L1/L2 : Licence (première ou deuxième année)

L.AS : Licence option Accès Santé

PASS : Parcours Spécifique Accès Santé

PCS : Profession et Catégorie Socioprofessionnelle

UE : Union Européenne

ULille : Université de Lille