

ÉTUDES
& ENQUÊTESPRÉSENTATION
DE L'ENQUÊTE

En juin 2018 a été lancée une étude consacrée aux inscrits en 2017-2018 en première année de Licence à l'Université de Lille et en première année commune aux études de santé (PACES). L'objectif était de décrire les populations inscrites, de constater leurs résultats et de suivre leur situation en début d'année universitaire suivante (2018-2019). Pour des raisons de calendrier (réforme annoncée de la PACES), l'exploitation des résultats de l'étude a d'abord concerné la PACES. Le volet PACES étant terminé (avec la publication du n°16 de l'ODiF Études & Enquêtes), nous publions ici le dernier document d'une série de trois consacré aux étudiants de première année de Licence.

L'objectif de ces documents est de porter un regard plus comparatif sur les formations de L1 et leurs étudiants, afin de compléter les descriptions fournies par ailleurs. Car parallèlement à ces documents, des fiches de synthèse présentent les principales caractéristiques des étudiants, de leur réussite et de leur devenir du niveau le plus regroupé (celui des champs disciplinaires), au plus détaillé (celui des parcours détaillés).

Si la première publication (Études & Enquêtes n°18) a fourni une description de la population inscrite en L1, que la seconde (Études & Enquêtes n°19) a analysé les résultats en L1, cette publication traite de la situation à la rentrée universitaire 2018/2019 (situation en octobre 2018).

L'ensemble de ces documents sont téléchargeables sur le site de l'ODiF.

odif.univ-lille.fr

SITUATION EN OCTOBRE 2018 DES
INSCRITS EN PREMIÈRE ANNÉE DE
LICENCE EN 2017-2018
À L'UNIVERSITÉ DE LILLE

Quatre étudiants sur dix inscrits à l'Université de Lille en première année de Licence en 2017-2018, sont inscrits en deuxième année en 2018-2019 à l'Université de Lille, alors que près d'un quart est réinscrit dans une formation de niveau Bac+1 de l'établissement.

La situation en octobre 2018 des inscrits 2017-2018 varie surtout selon la mention du diplôme et le profil scolaire des inscrits :

- parmi les mentions à effectif important, on note que les inscrits en L1 de science politique sont 78% à être réinscrits à l'Université de Lille (63% en L2), alors que cela n'est le cas que de 47% des inscrits en AES (23% en L2) ;

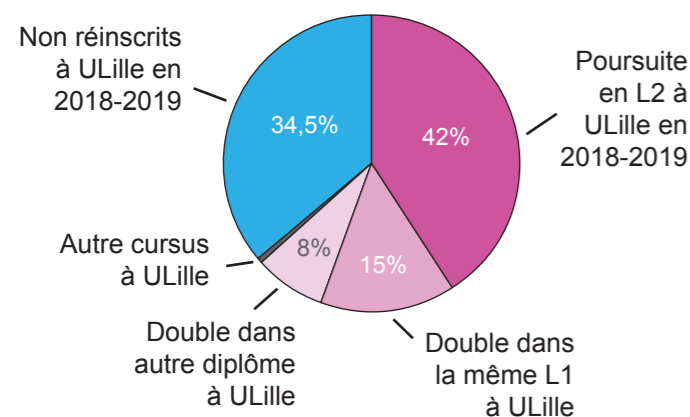
- deux groupes de bacheliers se distinguent : celui des bacheliers généraux et des titulaires d'une équivalence étrangère (au moins réinscrits à 70% à l'Université de Lille) et celui des bacheliers technologiques, professionnels et des titulaires d'une équivalence française (non réinscrits à 59% ou plus) ;

- plus les étudiants ont obtenu le bac avec une mention élevée, plus ils sont réinscrits à l'Université de Lille et en L2 (57% de réinscrits parmi les mentions Passable et 20% d'inscrits en L2, contre 81% de réinscrits à l'Université de Lille parmi les mentions Bien ou Très bien et 69% d'inscrits en L2) ;

- plus les étudiants ont obtenu le bac jeune, plus ils sont réinscrits à l'Université de Lille et en L2 (71% de réinscrits parmi les titulaires du bac à 17 ans ou moins et 50% d'inscrits en L2, contre 51% de réinscrits à l'Université de Lille parmi les titulaires du bac à 19 ans ou plus et 23% d'inscrits en L2) ;

Les différences observées globalement selon le sexe disparaissent quand les situations en octobre 2018 des femmes et des hommes sont comparées en fonction du résultat obtenu en L1.

Situation en octobre 2018 suite à l'inscription en première année de Licence en 2017-2018

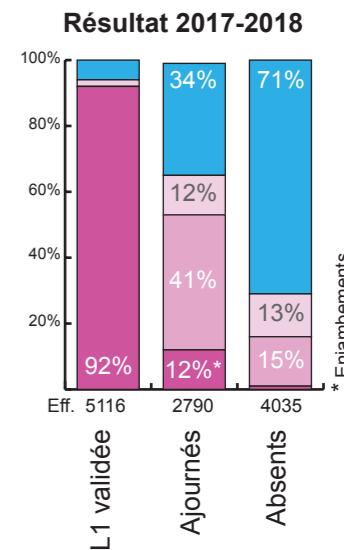


66% des 11941 inscrits⁽¹⁾ en première année de Licence en 2017-2018 à l'Université de Lille sont réinscrits dans cet établissement à la rentrée 2018-2019.

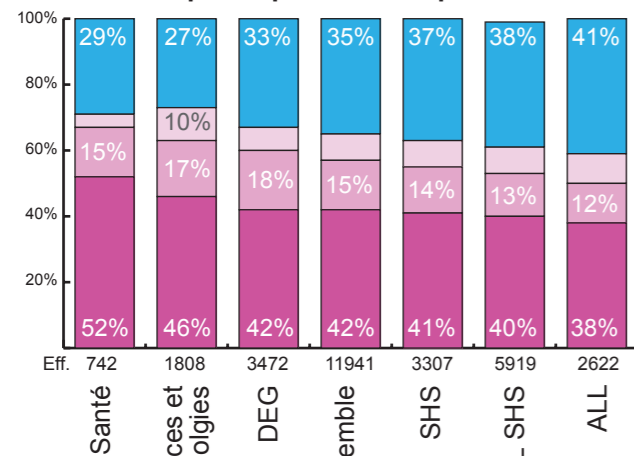
Entre 2017-2018 et 2018-2019, **42% des inscrits à l'Université de Lille progressent dans leur cursus** (la quasi totalité sans s'être réorientée) ; 22,5% des inscrits en L1 en 2017-2018 sont inscrits à l'Université de Lille dans une formation de niveau Bac+1 en 2018-2019 (presque tous en Licence, moins de 1% en DUT, puis en PACES ou en DEUST). 0,5% des étudiants est réinscrit à l'Université de Lille dans une formation de niveau supérieur à Bac+2 après un passage en 2017-2018 par une L1⁽²⁾.

D'une année sur l'autre, le taux de réinscription des étudiants inscrits en première année de Licence à l'Université de Lille varie selon différents facteurs, le plus important étant celui du résultat obtenu en fin de L1 (graphe ci-contre) : si **94% des étudiants qui ont validé leur année de L1 en 2017-2018 sont réinscrits à l'Université de Lille en 2018-2019, cela est le cas de 65% qui n'ont pas validé la L1 et 29% seulement des étudiants « absents »** (i.e. étudiants sans note finale en L1 ou avec une note inférieure à 1).

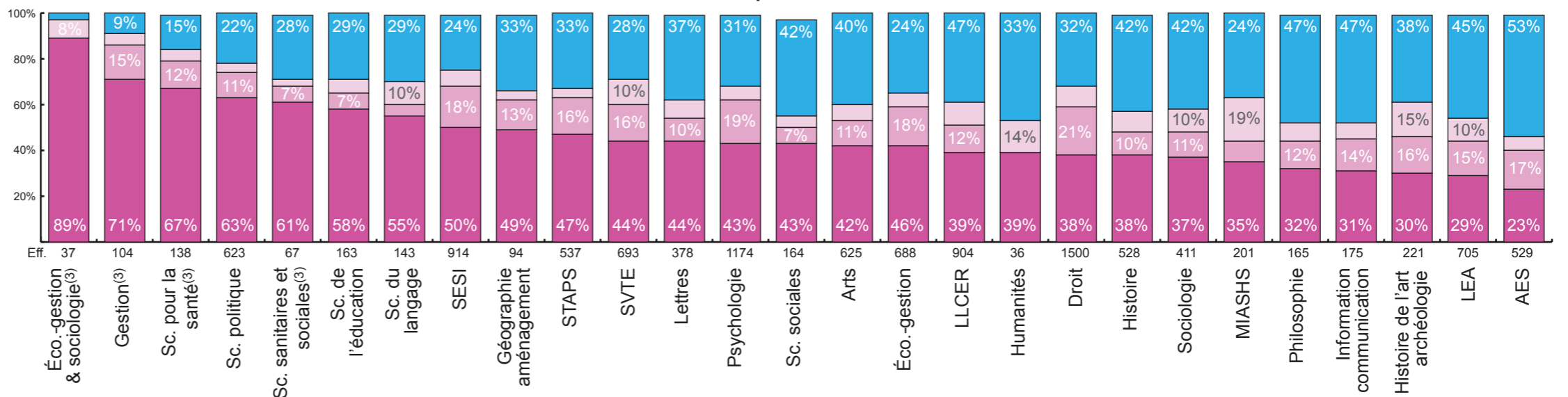
Si le taux de réinscription à l'Université de Lille en 2018-2019 des étudiants ayant validé leur année de L1 en 2017-2018 est globalement le même selon la tranche de note finale obtenue (10 à 11,9, 12 à 13,9, 14 et plus), ce taux varie pour les étudiants ajournés : il est de 75% parmi les étudiants qui ont obtenu une note finale comprise entre 8 et 9,9, 63% pour ceux qui ont obtenu une note comprise entre 6 et 7,9 et 49% pour ceux qui ont obtenu une note finale inférieure à 6 (données non représentées).



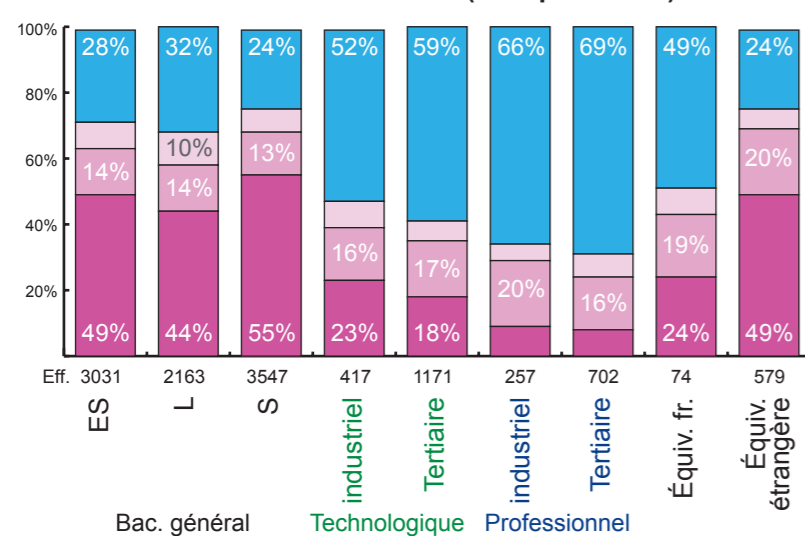
Champ disciplinaire du diplôme de L1



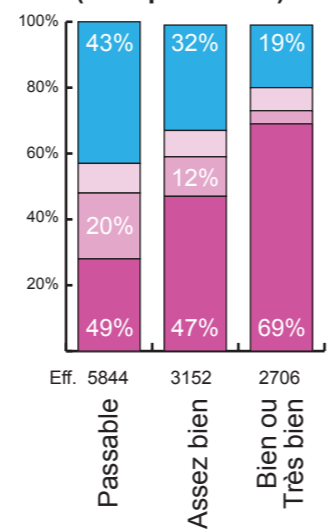
Mention du diplôme de L1



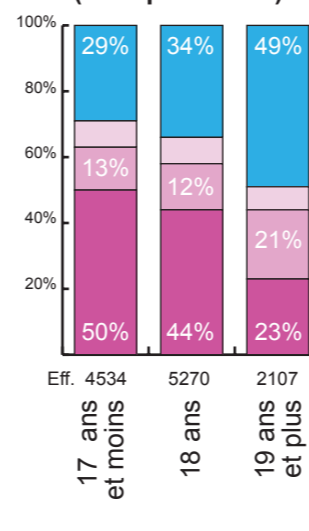
Baccalauréat obtenu (ou équivalence)



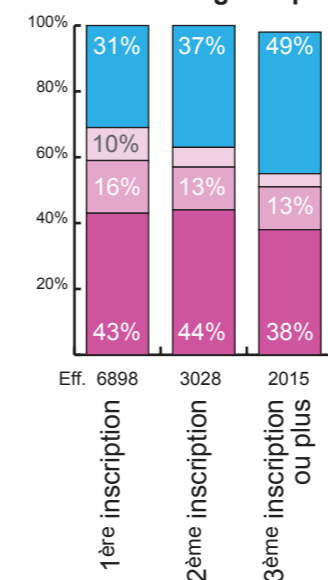
Mention au baccalauréat (ou équivalence)



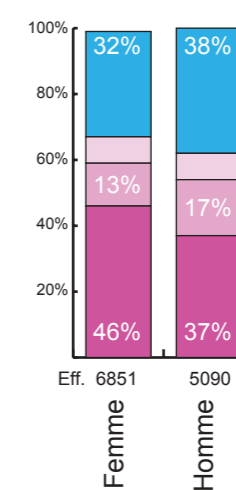
Âge au baccalauréat (ou équivalence)



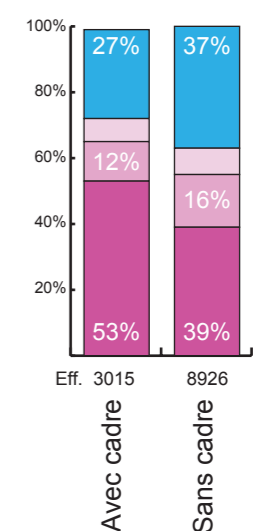
Nième année d'inscription dans l'enseign. sup.



Sexe



Origine sociale⁽⁴⁾



(1) Hors inscrits dans une formation préparatoire au concours d'entrée dans un institut de formation de masso-kinésithérapie - cf. p.4 « population étudiée ».

(2) Dans les graphes en barre de cette double page, la catégorie « autre cursus à l'ULille » n'est pas représentée, ce qui explique que le total peut ne pas atteindre 100%.

(3) Formation sélective.

(4) Foyer avec au moins un parent qui exerce (ou a exercé) une profession classée « cadre et profession intellectuelle supérieure » par l'INSEE ou foyer sans aucun parent « cadre ».



La population étudiée

la population retenue est celle des **inscrits en première année de Licence à l'Université de Lille en 2017-2018** à l'exclusion :

- des étudiants inscrits en première année commune aux études de santé ;
- des étudiants inscrits en enseignement à distance ;
- des étudiants en préparation du concours de masso-kinésithérapie ;
- des étudiants qui ont annulé leur inscription et/ou qui n'ont jamais finalisé leur inscription (tout ou partie des pièces administratives non fournies) ;
- les étudiants qui lors des enquêtes réalisées (mars 2018 et octobre 2018) ont déclaré ne pas avoir commencé leur année universitaire 2017-2018 ou l'avoir abandonnée dès le mois de septembre.

Les données utilisées

Les données sont issues du fichier scolarité 2017-2018 et 2018-2019 pour les variables socio-démographiques, scolaires et de résultat ; certaines variables ont été créées en partie à partir du fichier Admission Post-Bac 2017 (type de lycée - public/privé et lycée partie prenante ou non du dispositif Demain l'université).

Les publications réalisées :

Le premier document de synthèse publié était consacré à la description des inscrits (études & enquêtes n°18) ; le second document était consacré au résultat obtenu à la première année de Licence (études & enquêtes n°19). En plus de ces documents (le n°20 est le dernier de la série), l'ODiF a publié des fiches synthétiques sur l'offre de formation de première année de Licence de l'Université de Lille en 2017-2018.

Les formations sont regroupées à trois niveaux d'agrégation : celui des champs disciplinaires (ex. : ALL SHS), celui des mentions (ex. : au sein du champ ALL SHS , les Langues Étrangères Appliquées) et celui des parcours (ex. : au sein de la mention Langues Étrangères Appliquées, la première année d'Anglais/Espagnol appliqués).

Les champs/domaines disciplinaires :

ALL SHS : Arts, Langues Littératures et Civilisations Étrangères et Régionales, Langues Étrangères Appliquées, Géographie et aménagement, Histoire, Histoire de l'art et archéologie, Humanités, Philosophie, Psychologie, Sciences de l'éducation, Sciences du langage, Sciences sociales, Sociologie.

DEG : AES, Droit, Économie et gestion, Gestion, Science politique, Double licence droit-histoire de l'art et archéologie, Double licence économie et gestion-sociologie.

Sciences et Technologies : MIASHS, Portail SESI, Portail SVTE.

Santé : STAPS, Sciences pour la santé, Sciences sanitaires et sociales.

Sigles et acronymes :

AES : Administration Économique et Sociale

ALL : Arts, Lettres, Langues

DEG : Droit, Économie, Gestion

HdF : Hauts-de-France

LEA : Langues Étrangères Appliquées

LLCER : Langues Littératures et Civilisations Étrangères et Régionales

MEL : Métropole Européenne de Lille

MIASHS : Mathématiques et Informatique Appliquées aux Sciences Humaines et Sociales

SESI : Sciences Exactes et Sciences de l'Ingénieur

SHS : Sciences Humaines et Sociales

STAPS : Sciences et Techniques des Activités Physiques et Sportives

STAV : Sciences et Technologies de l'Agronomie et du Vivant

STD2A : Sciences et Technologies du Design et des Arts Appliqués

STI2D : Sciences et Technologies de l'Industrie et du Développement Durable

STL : Sciences et Technologies de Laboratoire

STMG : Sciences et Technologies du Management et de la Gestion

ST2S : Sciences et Technologies de la Santé et du Social

SVTE : Sciences de la Vie, de la Terre et de l'Environnement

ÉTUDES & ENQUÊTES UNIVERSITÉ DE LILLE

OBSERVATOIRE DE LA DIRECTION
DES FORMATIONS (ODIF)

CONCEPTION - RÉALISATION

Eric Grivillers

DIRECTION

Martine Cassette - Directrice

Stéphane Bertolino - Directeur adjoint

CONCEPTION GRAPHIQUE

Service communication de l'Université de Lille

IMPRESSION

Imprimerie Université de Lille

POUR EN SAVOIR PLUS

<https://odif.univ-lille.fr>