
Guide de Conseils et Commissions à destination des membres d'instance

Sommaire

1. Se rendre sur l'appliquatif
2. Prendre connaissance des dates des séances d'instance
3. Consulter l'ordre du jour et les documents préparatoires d'une séance
4. Consulter les documents transverses d'une instance
5. Rechercher un document

1. Se rendre sur l'appliquatif



Pour les personnels de l'université et les **personnalités extérieures***, à l'aide de vos identifiants universitaires, connectez-vous à l'[ENT](#). Rendez-vous dans l'espace « Vie institutionnelle », rubrique « Conseils et commissions » dans le volet de gauche.

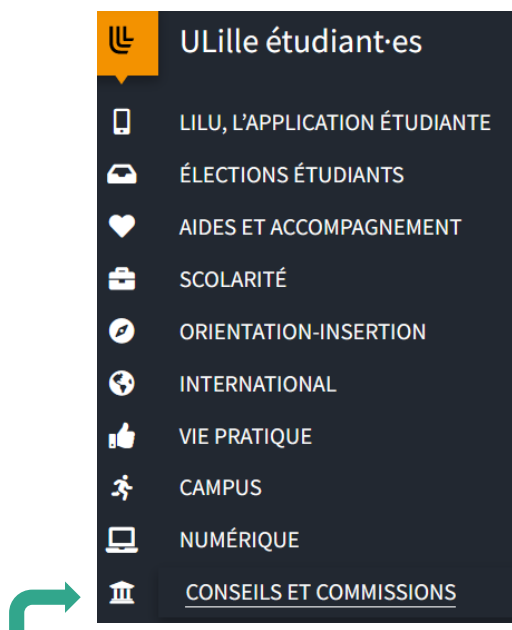
Les personnels de l'université peuvent également épingler l'application « Conseils » en favori sur l'ENT. Pour cela, rendez-vous dans la partie « Décisionnel » puis cliquez sur l'étoile à côté de l'application « Conseils ». Vous retrouvez ainsi l'application en haut de page de votre ENT.

DÉCISIONNEL



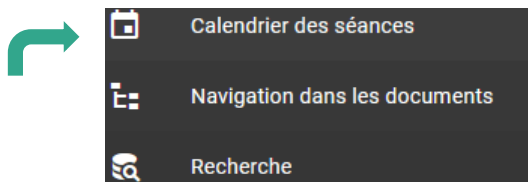
Pour les **étudiants de l'université**, à l'aide de vos identifiants universitaires, connectez-vous à l'[ENT](#). Rendez-vous directement dans la rubrique « Conseils et commissions » dans le volet de gauche de votre ENT.

Vous pouvez également vous connecter à l'appliquatif à partir du lien suivant : <https://ent-conseils.univ-lille.fr>



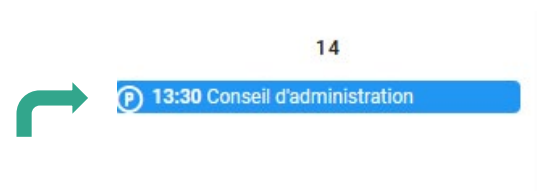
*Pour les personnalités extérieures et membres de droit du conseil d'administration, un mail vous permettant d'activer vos identifiants de l'Université vous a été envoyé. En cas de problème, nous vous invitons à vous rapprocher de affaires-institutionnelles@univ-lille.fr.


2. Prendre connaissance des dates des séances d'instance

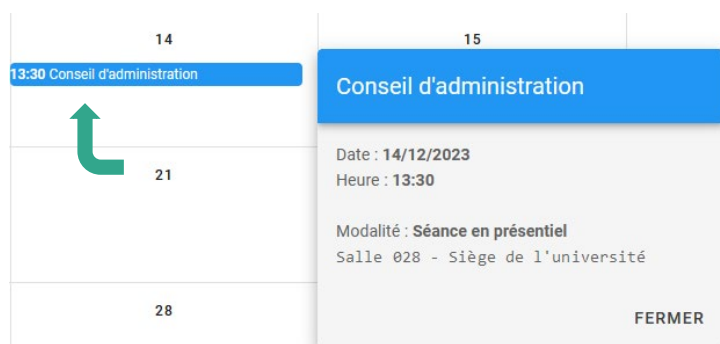


Vous pouvez consulter les dates des futures séances d'une instance en vous rendant dans la partie « Calendrier des séances » dans le volet à gauche de votre page.

Des filtres sont à votre disposition en haut de page permettant d'afficher un calendrier à la semaine ou au mois mais aussi d'afficher l'ensemble des séances d'instance ou seulement certaines d'entre-elles (possibilité de filtrer par structure, par instance et par type de séance).

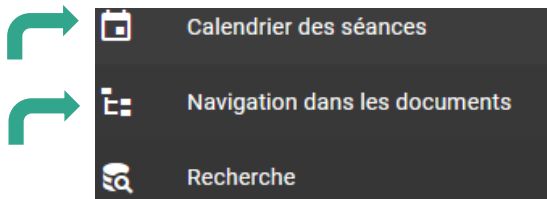


Le  à côté d'une date de séance indique que cette dernière est prévisionnelle.

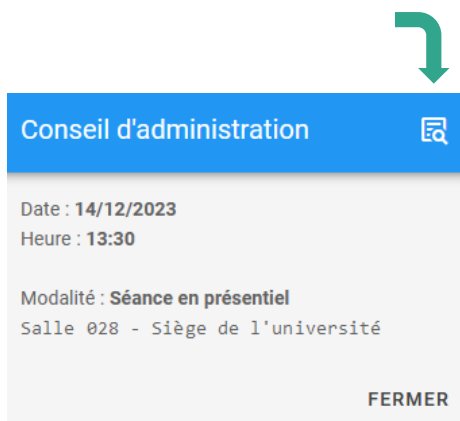



En cliquant sur la séance, vous accédez aux modalités de cette dernière : date et heure de la séance, séance en présentiel ou en distanciel.

3. Consulter l'ordre du jour et les documents préparatoires d'une séance



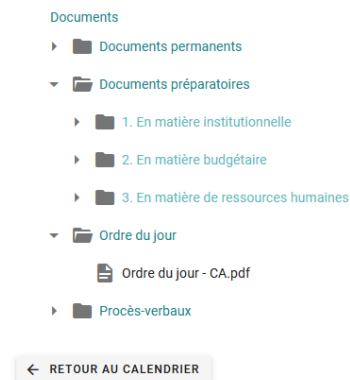
Vous avez la possibilité de consulter les documents préparatoires d'une séance à partir du « Calendrier des séances » ou à partir de la « Navigation dans les documents » accessibles depuis le volet à gauche de votre page.




A partir du « Calendrier des séances », après avoir cliqué sur la séance, cliquez sur cette icône : 

Si l'icône n'apparaît pas, cela signifie que les documents ne sont pas encore disponibles.

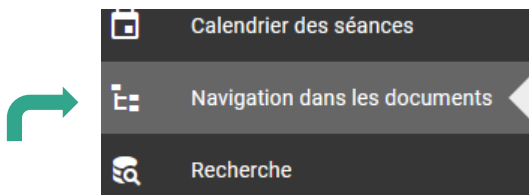
Conseil d'administration le 14/12/2023 à 13:30



En cliquant sur l'icône, vous accédez à l'ensemble des documents déposés pour la séance.

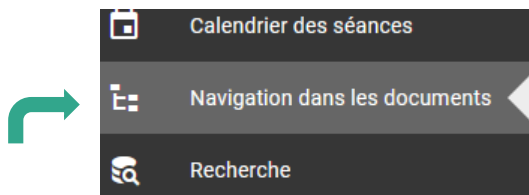
Vous avez la possibilité de télécharger les documents en cliquant sur cette icône 





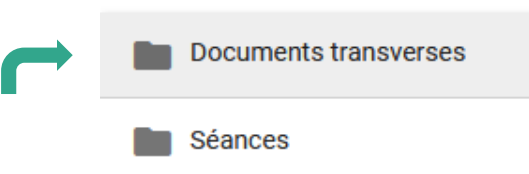
A partir de « Navigation dans les documents », vous pouvez également accéder aux documents préparatoires d'une séance. Il vous faudra, pour cela, choisir l'instance vous intéressant.

4. Consulter les documents transverses d'une instance



Si vous souhaitez consulter la composition de l'instance, accéder au formulaire de procuration ou aux relevés de décisions et procès-verbaux de l'instance, rendez-vous dans la partie « Navigation dans les documents ».

Conseil d'administration



Sélectionnez l'instance vous intéressant puis cliquez sur les documents transverses.


Ces documents sont également accessibles à partir d'une séance d'instance dans le calendrier.



5. Rechercher un document






Si vous recherchez un document, un outil de recherche est à votre disposition dans le volet à gauche de votre page.

Les documents antérieurs à 2024 (hors composante) sont également accessibles à partir du volet à gauche de votre page. Ils font l'objet d'un onglet spécifique.



- Calendrier des séances
- Navigation dans les documents
- Recherche
- Documents antérieurs à 2024
(hors composante)**

ConseilsEPE

Titre	Date de modification	Abonnement
Calendriers	08/09/2023	
Commissions	04/01/2022	
Conseils pléniers	04/01/2022	
Conseils restreints	04/01/2022	
Réunions	04/01/2022	

Lignes par page: 10 1-5 de 5 < >