

ÉTUDES  
& ENQUÊTESLE DEVENIR  
DES DIPLÔMÉS DE LICENCE  
DE L'UNIVERSITÉ DE LILLE

## PROMOTION 2018

EN FORMATION INITIALE

## PRÉSENTATION DE L'ÉTUDE

À l'issue de l'année universitaire 2017-2018, 6 339 étudiants ont été diplômés d'une licence de l'Université de Lille.

La mise à disposition par la DGESIP des bases nationales de données individualisées (INE non crypté) issues des remontées SISE a permis d'effectuer un suivi des inscriptions dans l'enseignement supérieur couvert par le champ d'observation SISE (source : MESRI-SIES, SISE 2018).

Ce suivi sur fichier a été couplé par une enquête pour les diplômés n'étant ni réinscrits dans le fichier national en 2018-2019 ni dans les fichiers de l'Université de Lille en 2018-2019 ou 2019-2020.

Ce suivi et cette enquête ont été menés à l'automne 2019 (octobre et novembre 2019). Le taux de situation connue est de 95%.

Le champ de l'étude concerne tous les diplômés en formation initiale, quelle que soit la nationalité.

Même si le Ministère ne programme pas une enquête systématique des diplômés de licence, l'étude du devenir de ces diplômés deux fois par contrat, choix de l'université de Lille, apporte régulièrement des informations sous deux angles :

D'une part la licence est bien un diplôme qui mène à des études longues : 92% des diplômés poursuivent des études et majoritairement en master (72%) ou en master enseignement (14%) ; quand ils poursuivent des études, les diplômés de licence restent à l'Université de Lille (60%) ; c'est encore plus vrai lorsqu'ils s'orientent en master (dans ce cas, 76% restent à l'Université de Lille).

D'autre part ceux qui ne poursuivent pas d'études (8%) n'y renoncent pas totalement puisque la moitié d'entre eux ont déclaré envisager un jour une reprise d'études. Un an après l'obtention de leur licence, 74% d'entre eux sont en emploi, 20% en recherche d'emploi et le reste dans d'autres situations (période sabbatique ...). Même si pour certains, leur emploi a un lien avec un stage ou une période d'alternance, les conditions de l'emploi sont loin d'être optimales avec une licence généraliste (55% d'emploi stable, 56% de part de cadres et professions intermédiaires) mais un tiers reconnaît qu'il s'agit d'un emploi d'attente

# L'OFFRE DE FORMATION

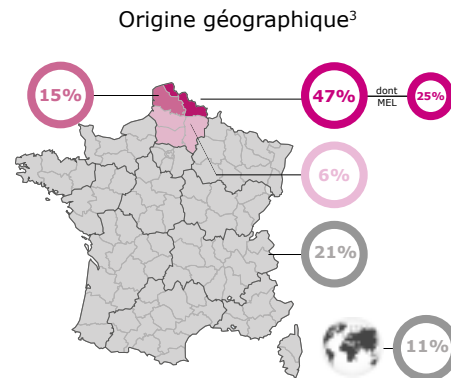
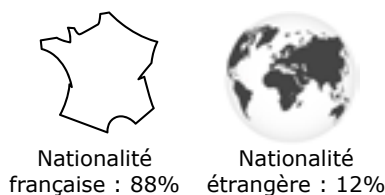
Diplômés L3 2018 (FI)	Effectif	%	Situation connue	Taux de situation connue <sup>1</sup>
Droit	956	16%	933	98%
Économie	433	7%	410	95%
Gestion	487	8%	462	95%
<b>Droit - Économie - Gestion</b>	<b>1876</b>	<b>31%</b>	<b>1805</b>	<b>96%</b>
Humanités	992	17%	939	95%
Information, Communication, Culture	166	3%	151	91%
Langues et cultures étrangères	622	10%	568	91%
Sciences sociales	796	13%	754	95%
<b>Arts - Lettres - Langues - Sciences humaines et sociales</b>	<b>2576</b>	<b>43%</b>	<b>2412</b>	<b>94%</b>
Sciences exactes et sciences de l'ingénieur	668	11%	650	97%
Sciences de la vie, de la terre et de l'environnement	344	6%	337	98%
<b>Sciences - Technologies</b>	<b>1012</b>	<b>17%</b>	<b>987</b>	<b>98%</b>
Ingénierie et management de la santé	290	5%	257	89%
STAPS	228	4%	209	92%
<b>Santé</b>	<b>518</b>	<b>9%</b>	<b>466</b>	<b>90%</b>
<b>Ensemble des L3</b>	<b>5982</b>	<b>100%</b>	<b>5670</b>	<b>95%</b>

Les 5 982 diplômés d'une licence de l'Université de Lille en 2018 se répartissent dans quatre champs de formation : 43% en Arts - Lettres - Langues - Sciences humaines et sociales, 31% en Droit - Économie - Gestion, 17% en Sciences - Technologies et 9% de Santé.

Le taux de situation connue oscille entre 89% et 98%, il est de 95% au global.

## QUI SONT LES DIPLÔMÉS 2018 ?<sup>2</sup>

### LEURS CARACTÉRISTIQUES SOCIO-DÉMOGRAPHIQUES

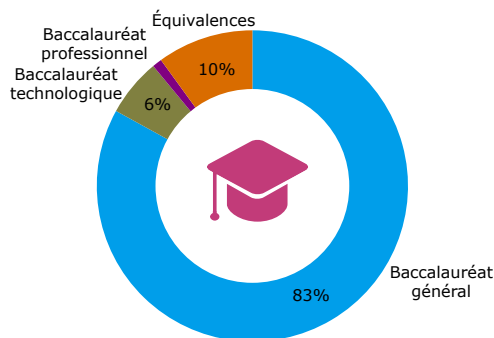


Âge moyen à l'obtention de la licence :

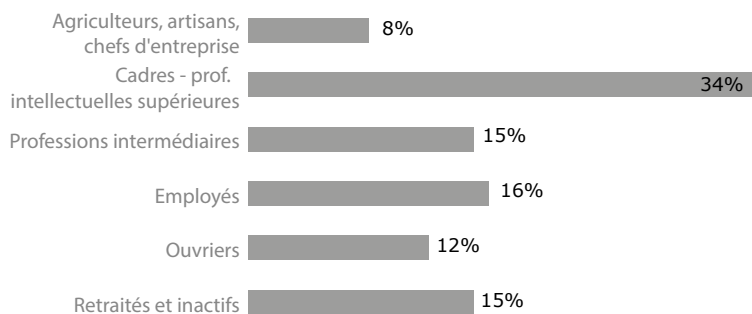
**23** ans



5 982 diplômés d'une **LICENCE** en formation initiale<sup>5</sup>



#### Origine sociale<sup>4</sup>



<sup>1</sup> Le taux de situation connue rapporte le nombre d'étudiants dont un suivi a pu être fait à partir des informations contenus dans les fichiers de scolarité, fichier SISE ou par le biais de l'enquête au nombre global d'étudiants concernés par l'étude.

<sup>2</sup> Les données proviennent des fichiers scolarité.

<sup>3</sup> L'origine géographique est établie à partir du code postal du lycée du baccalauréat.

<sup>4</sup> L'origine sociale est établie à partir de la PCS du chef de famille déclarée à l'inscription.

<sup>5</sup> La formation initiale est définie par le régime d'inscription.

# QUELLE POURSUITE D'ÉTUDES APRÈS UNE LICENCE ?

92%

Poursuite d'études globale

dont

86%

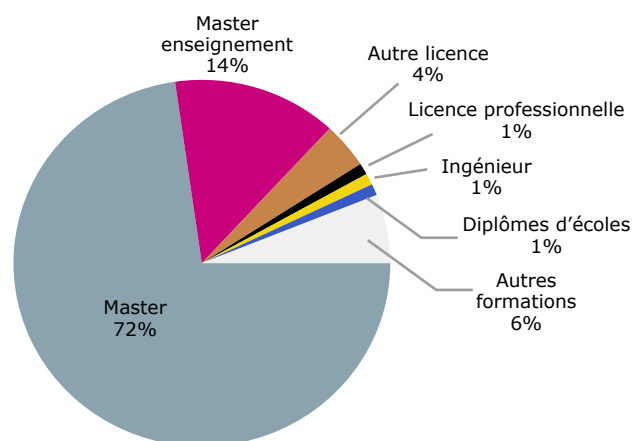
Poursuite immédiate  
(en 2018/2019)

92% des diplômés se sont réinscrits au moins une fois après leur licence dans un établissement de l'enseignement supérieur pour y poursuivre leurs études. 86% se sont réinscrits immédiatement en 2018/2019 et 6% ont différé leur poursuite d'études une année pour ne se réinscrire qu'en 2019/2020.

La poursuite d'études dépasse les 95% dans les sous champs disciplinaires Droit, Gestion et Sciences Exactes et Sciences de l'Ingénieur (SESI) alors qu'elle est plus faible en Ingénierie de la santé et en STAPS. La poursuite d'études différée d'une année est plus importante en Information, Communication, Culture (11%) et en Langues et Cultures Étrangères (10%).

La poursuite d'études se fait majoritairement en master (72%) ou dans un master enseignement (14%) et 4% des diplômés poursuivent dans une autre licence.

La poursuite en master est particulièrement élevée parmi les diplômés du champ Droit-Économie-Gestion (87%) et tandis que ceux du champ Arts - Lettres - Langues - Sciences humaines et sociales s'orientent plus vers un master enseignement (un diplômé sur trois en sciences sociales). 6% des diplômés de Sciences Exactes et Sciences de l'Ingénieur optent pour une école d'ingénieur et 8% de ceux de gestion pour une école de gestion ou de finance. 12% des diplômés du sous champ Humanités sont réinscrits dans une autre formation, pour la moitié d'entre eux il s'agit d'une école d'art.



Diplômés L3 2018(FI)	Poursuite d'études en 2018-2019	Poursuite d'études en 2019-2020	Poursuite d'études totale
Droit	94%	3%	97%
Économie	85%	7%	92%
Gestion	92%	5%	97%
<b>Droit - Économie - Gestion</b>	<b>91%</b>	<b>5%</b>	<b>96%</b>
Humanités	83%	6%	89%
Information, Communication, Culture	75%	11%	86%
Langues et cultures étrangères	79%	10%	89%
Sciences sociales	82%	7%	89%
Arts - Lettres - Langues - Sciences humaines et sociales	81%	8%	89%
Sciences exactes et sciences de l'ingénieur	96%	1%	97%
Sciences de la vie, de la terre et de l'environnement	92%	3%	95%
<b>Sciences - Technologies</b>	<b>94%</b>	<b>2%</b>	<b>96%</b>
Ingénierie et management de la santé	72%	0%	72%
STAPS	78%	5%	83%
Santé	75%	2%	77%
<b>Ensemble des L3</b>	<b>86%</b>	<b>6%</b>	<b>92%</b>

Poursuite d'études totale								Total
Master	Master enseignement	Autre licence	Licence professionnelle	Ingénieur	École de commerce gestion finance	Dans une autre formation		
89%	1%	3%	0%	0%	1%	6%	100%	
86%	4%	3%	0%	0%	3%	4%	100%	
86%	1%	1%	1%	0%	8%	2%	100%	
<b>87%</b>	<b>1%</b>	<b>3%</b>	<b>1%</b>	<b>0%</b>	<b>3%</b>	<b>5%</b>	<b>100%</b>	
50%	29%	8%	1%	0%	0%	12%	100%	
77%	8%	5%	3%	0%	0%	7%	100%	
60%	23%	7%	1%	0%	0%	9%	100%	
53%	35%	4%	2%	0%	0%	7%	100%	
55%	28%	6%	1%	0%	0%	9%	100%	
83%	7%	1%	1%	6%	0%	2%	100%	
76%	15%	3%	1%	1%	0%	4%	100%	
<b>81%</b>	<b>9%</b>	<b>2%</b>	<b>1%</b>	<b>5%</b>	<b>0%</b>	<b>3%</b>	<b>100%</b>	
89%	3%	2%	0%	2%	1%	3%	100%	
76%	9%	5%	3%	0%	1%	6%	100%	
<b>83%</b>	<b>6%</b>	<b>3%</b>	<b>1%</b>	<b>1%</b>	<b>1%</b>	<b>5%</b>	<b>100%</b>	
<b>72%</b>	<b>14%</b>	<b>4%</b>	<b>1%</b>	<b>1%</b>	<b>1%</b>	<b>6%</b>	<b>100%</b>	

## 60% des diplômés qui poursuivent leurs études restent à l'Université de Lille

Parmi les diplômés qui poursuivent leurs études après l'obtention de leur licence, 60% sont réinscrits à l'Université de Lille, cette proportion est de 80% pour le champ Santé. 19% des diplômés choisissent un établissement dans une autre ville du Nord<sup>6</sup>, 18% dans une autre région française et 2% à l'étranger.

Parmi les diplômés qui s'inscrivent en master, 76% restent à l'Université de Lille, cela concerne également 91% des diplômés du champ Santé, 89% du sous champ Gestion et 85% de SESI. A l'inverse seuls 6 diplômés sur 10 des sous champs Information, Communication, Culture et Sciences de la vie, de la terre et de l'environnement se réinscrivent à l'Université de Lille.

Diplômés L3 2018(FI)	Université de Lille	Autre ville du Nord	Autre ville des Hauts-de-France	Autre région de France	Étranger	Total
Droit	68%	7%	1%	22%	2%	100%
Économie	69%	11%	1%	18%	1%	100%
Gestion	78%	8%	0%	13%	0%	100%
<b>Droit - Économie - Gestion</b>	<b>71%</b>	<b>8%</b>	<b>0%</b>	<b>19%</b>	<b>1%</b>	<b>100%</b>
Humanités	40%	36%	1%	21%	2%	100%
Information, Communication, Culture	57%	13%	2%	27%	2%	100%
Langues et cultures étrangères	47%	31%	3%	17%	2%	100%
Sciences sociales	47%	36%	3%	12%	2%	100%
<b>Arts - Lettres - Langues - Sciences humaines et sociales</b>	<b>45%</b>	<b>33%</b>	<b>2%</b>	<b>18%</b>	<b>2%</b>	<b>100%</b>
Sciences exactes et sciences de l'ingénieur	74%	9%	2%	14%	0%	100%
Sciences de la vie, de la terre et de l'environnement	52%	17%	1%	28%	2%	100%
<b>Sciences - Technologies</b>	<b>67%</b>	<b>12%</b>	<b>1%</b>	<b>19%</b>	<b>1%</b>	<b>100%</b>
Ingénierie et management de la santé	82%	5%	3%	10%	1%	100%
STAPS	79%	14%	1%	5%	1%	100%
<b>Santé</b>	<b>80%</b>	<b>10%</b>	<b>2%</b>	<b>8%</b>	<b>1%</b>	<b>100%</b>
<b>Ensemble des L3</b>	<b>60%</b>	<b>19%</b>	<b>1%</b>	<b>18%</b>	<b>2%</b>	<b>100%</b>

## LES ÉTUDIANTS QUI NE POURSUIVENT PAS D'ÉTUDES APRÈS UNE LICENCE

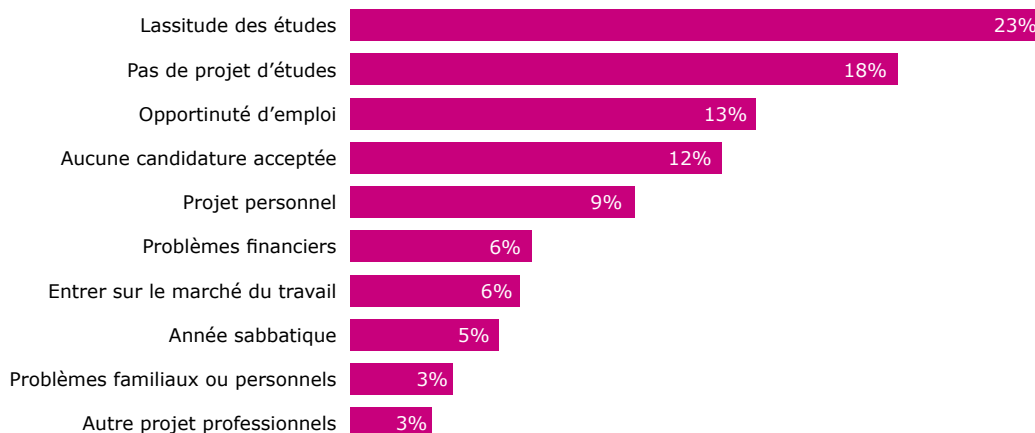
### 8% des diplômés ne se sont pas réinscrits les deux années qui ont suivi l'obtention de la licence

Près de 500 diplômés n'ont pas poursuivi d'études après l'obtention de leur licence au moment de l'enquête, un quart d'entre eux a déclaré être lassé par les études et 18% ne pas avoir de projet d'études. 12% espéraient poursuivre des études mais n'ont vu aucune de leur candidature acceptée dans les formations souhaitées. 13% des diplômés ont eu une opportunité d'emploi pendant ou à la sortie de leur licence et 6% désiraient entrer sur le marché du travail. Les diplômés ayant un projet personnel sont 10% (action humanitaire, voyage linguistique...) et 5% ont pris une année sabbatique. Par ailleurs un certain nombre de diplômés ont rencontré des problèmes d'ordre financiers (6%), familiaux ou personnels (3%) ou de logement (1%).

La lassitude des études est plus fréquente parmi les diplômés de Langues et cultures étrangères (30%). 31% des diplômés du sous champ Ingénierie et management de la santé déclarent ne pas avoir poursuivi d'études car ils ont eu une opportunité d'emploi pendant ou à la sortie de la licence et 34% se sont dits lassés des études. Le champ Droit Économie Gestion comme le sous champ Sciences sociales ont une proportion plus importante que la moyenne de diplômés dont aucune candidatures n'a été acceptée dans la/les formations souhaitée(s) (20%) et de diplômés ayant rencontrés des problèmes financiers (9%).

En moyenne, les diplômés déclarant ne pas avoir poursuivi d'études parce qu'aucune candidature n'avaient été accepté, avaient déposé 3 candidatures.

### Pourquoi n'avez-vous pas poursuivi d'études après la licence ?

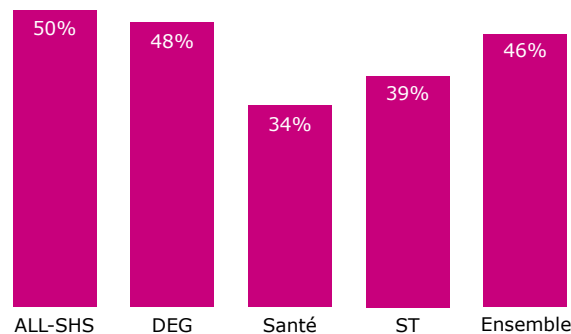


## 46% des diplômés non réinscrits envisagent une reprise d'étude

Parmi les diplômés n'ayant pas poursuivi leurs études en 2018-2019 ou 2019-2020, 46% déclarent envisager une reprise d'études dans le but d'obtenir un autre diplôme. Cette proportion atteint les 57% parmi les diplômés du sous champ Sciences sociales et 51% parmi ceux d'Humanités.

La reprise d'études est envisagée à court terme (en 2020-2021) pour 53% des diplômés désirant une réinscription, à moyen terme (sur 5 ans) pour 28% et à plus long terme pour 6%, 14% n'ont pas su dater leur projet de reprise d'études.

## Envisagez-vous une reprise d'études ?



## QUELLE SITUATION AU 1<sup>ER</sup> OCTOBRE 2019 ?

Parmi les diplômés n'ayant pas poursuivi leurs études au moment de l'enquête, 74% sont en emploi au 1<sup>er</sup> octobre 2019, 20% recherchent un emploi et 6% sont dans une autre situation (période sabbatique, inactivité...).

La part des diplômés en emploi atteint 90% pour le champ Santé et elle n'est que de 67% en ALL SHS (63% en Humanités).

Le taux d'insertion<sup>7</sup> est de 79% pour l'ensemble des diplômés.


Parmi les diplômés en recherche d'emploi au 1<sup>er</sup> octobre 2019, 83% avaient déjà occupé un emploi depuis l'obtention de leur licence. Parmi l'ensemble des diplômés n'ayant pas poursuivi d'études après l'obtention de leur licence, seuls 3% n'avaient pas encore occupé un emploi un an après avoir obtenu leur licence.

Diplômés L3 2018(FI)	En emploi	En recherche d'emploi	Autre*	Total
Droit	17	6	2	25
Économie	77%	16%	6%	100%
Gestion	10	3	0	13
<b>Droit - Économie - Gestion</b>	<b>74%</b>	<b>20%</b>	<b>6%</b>	<b>100%</b>
Humanités	63%	29%	8%	100%
Information, Communication, Culture	17	4	0	21
Langues et cultures étrangères	68%	23%	9%	100%
Sciences sociales	69%	21%	10%	100%
<b>Arts - Lettres - Langues - Sciences humaines et sociales</b>	<b>67%</b>	<b>25%</b>	<b>8%</b>	<b>100%</b>
Sciences exactes et sciences de l'ingénieur	12	7	1	20
Sciences de la vie, de la terre et de l'environnement	16	1	0	17
<b>Sciences - Technologies</b>	<b>76%</b>	<b>22%</b>	<b>3%</b>	<b>100%</b>
Ingénierie et management de la santé	90%	5%	4%	100%
STAPS	89%	8%	3%	100%
<b>Santé</b>	<b>90%</b>	<b>6%</b>	<b>4%</b>	<b>100%</b>
<b>Ensemble des L3</b>	<b>74%</b>	<b>20%</b>	<b>6%</b>	<b>100%</b>

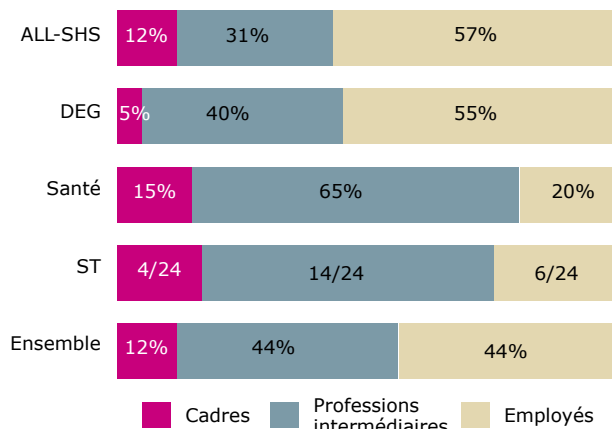
Parmi les diplômés en emploi, 55% ont un emploi stable (contrat à durée indéterminée, fonctionnaires et indépendants) et 56% ont un emploi de niveau cadre ou profession intermédiaire. 55% des diplômés en emploi occupent un poste dans une entreprise privée, 32% dans la fonction publique (y compris entreprise publique) et 14% dans le secteur associatif.

73% des diplômés ont un emploi à temps complet et le salaire net mensuel médian avant imposition est de 1 700 euros. Un diplômé sur deux a trouvé un emploi dans le département du Nord, 39% sont même restés dans la Métropole Européenne de Lille, 10% sont dans le Pas de Calais et 3% en Picardie : globalement 63% des diplômés occupent un emploi dans la région des Hauts-de-France, 33% dans une autre région de France et 4% à l'étranger.

### Le taux d'emploi stable

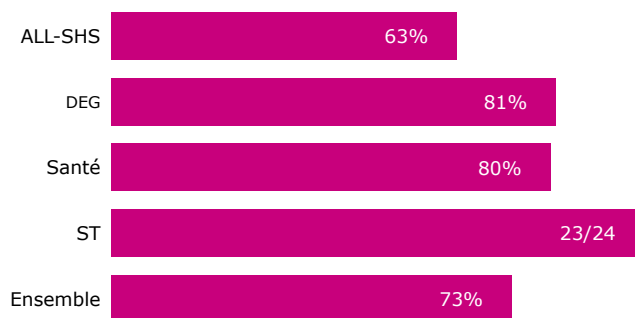


### Le niveau de l'emploi

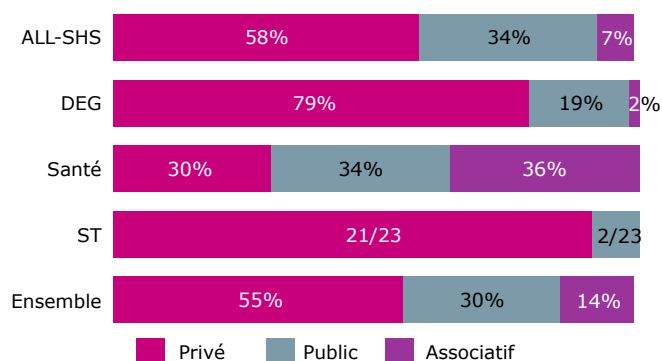


<sup>7</sup> (Diplômés en emploi / (diplômés en emploi + diplômés en recherche d'emploi)) x 100.

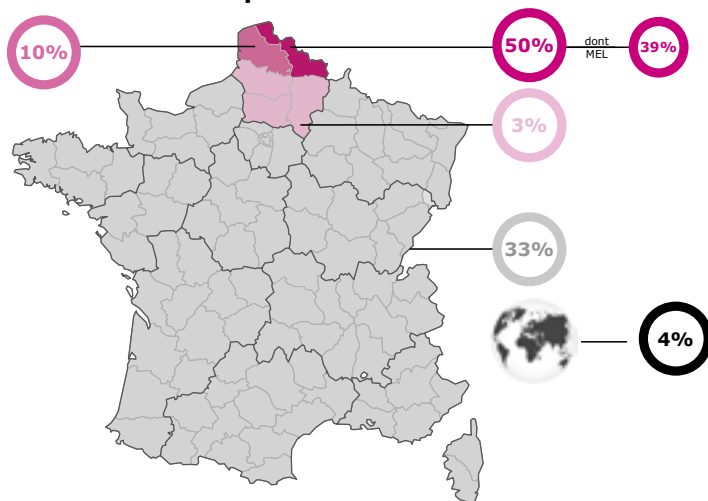
## Le temps de travail



## Le type d'employeur



## Lieu d'emploi



80% des diplômés du champ Santé occupent un emploi de niveau cadre ou professions intermédiaires et 59% ont un emploi stable. Ce champ a la particularité de compter une proportion importante de diplômés travaillant dans le secteur associatif (36%), ceci s'explique par la licence Sciences pour la santé Ergothérapie dont les diplômés s'insèrent plus souvent dans le secteur associatif. Le salaire net mensuel médian avant imposition des diplômés en emploi à temps plein de ce champ est de 1 646 euros.

Le champ ALL-SHS compte une proportion plus importante de diplômés occupant un emploi de niveau employés/ouvriers (57%) et un taux d'emploi à temps partiel plus important (37%). Le salaire net mensuel médian avant imposition des diplômés en emploi à temps plein est de 1 724 euros.

Les diplômés en emploi sont globalement satisfaits de leur poste : 82% des diplômés sont satisfaits des missions qu'ils ont à accomplir, 81% de leur niveau de responsabilités et 61% de leur niveau de rémunération ; même si la correspondance entre leur emploi et leur formation est plus mitigée : 47% des diplômés déclarent que leur emploi correspond à un niveau bac+3, 54% à leur domaine de formation et 36% aux compétences acquises en licence. Il faut également souligner, qu'un tiers des diplômés de licence en emploi, considèrent que leur emploi est un emploi d'attente.

13% des diplômés occupent au moment de l'enquête un emploi qui est en lien avec une expérience professionnelle effectuée pendant la licence (stage ou alternance) et 11% avec une expérience professionnelle effectuée pendant une autre formation.

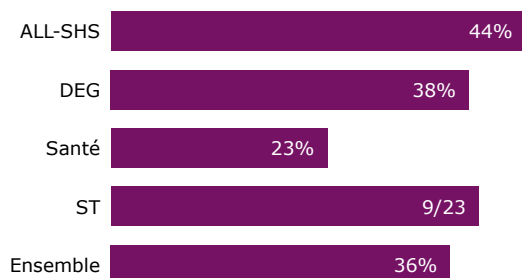
## Êtes-vous satisfait dans votre emploi...



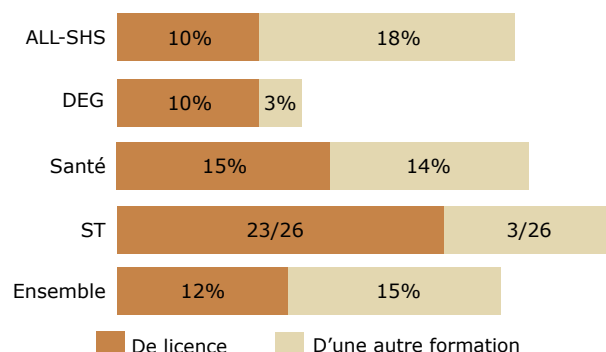
## Cet emploi correspond-il...



## Est ce un emploi d'attente ?



## Votre emploi est-il en rapport avec un stage



# LES LICENCES REGROUPÉES PAR CHAMPS DISCIPLINAIRES (Offre de formation 2017/2018)

## DROIT - ÉCONOMIE - GESTION

### **Droit**

Administration économique et sociale, Administration publique, Droit panoptique, Science politique, Systèmes juridiques de l'Union européenne.

### **Économie**

Commerce et Management Internationaux, Double diplôme Economie et gestion Sociologie, Economie et gestion, Economie et management de l'entreprise, Economie et management des organisations, Economie et management internationaux, Economie et sociétés, Economie quantitative et économétrie, International Studies in Economics and Management, Mathématiques, informatique, statistiques appliquées à l'économie et à la gestion, Organisation, gestion, contrôle, Politiques économiques et sociales, Sciences économiques et gestion d'entreprise, Systèmes d'information et d'aide à la décision - data sciences.

### **Gestion**

Banque - finance, Comptabilité, Distribution, International finance, Marketing et marketing direct, Marketing international, communication, culture, Marketing-vente, Management et sciences de gestion, Management et sciences sociales.

## SCIENCES HUMAINES ET SOCIALES

### **Humanités**

Archéologie, Arts de la scène, Arts plastiques, Enseignements de la danse, Etudes administratives, Etudes cinématographiques, Etudes en danse, Formation du comédien professionnel et de l'auteur dramatique, Formation du musicien interprète et créateur, Français langue étrangère (FLE), Histoire, Histoire de l'art, Humanités, Humanités Sciences de l'information, Langue des signes française (LSF), Lettres - Mathématiques, Lettres classiques, Lettres modernes, Linguistique générale et outillée (LGO), Musicien intervenant, Musique et musicologie, Philosophie, Philosophie - sociologie.

### **Information, communication, culture**

Communication, Industries culturelles, art et sociétés, Sciences de l'information et du document.

### **Langues et cultures étrangères**

Allemand, Anglais, Anglais allemand appliqués, Anglais chinois appliqués, Anglais espagnol appliqués, Anglais français sur objectifs spécifiques, Anglais italien appliqués, Anglais néerlandais appliqués, Anglais portugais appliqués, Anglais russe appliqués, Anglais suédois appliqués, Arabe, Chinois, Espagnol, Hébreu, Italien, Japonais, Langues scandinaves, Management des projets touristiques, Néerlandais, Polonais, Portugais, Russe, Techniques du commerce international.

### **Sciences sociales**

Acteurs éducatifs et vie scolaire (AEVS), Aménagement, environnement urbanisme, Enseignement, apprentissage et didactique (EAD), Formation des adultes, Formation et communication en sciences, Géographie et aménagement, Psychologie, Sociologie et ethnologie, Sociologie et politiques sociales, Sociologie histoire, Sociologie quantitative, Travail social et promotion de la santé.

## SCIENCES-TECHNOLOGIES

### **Sciences exactes et sciences de l'ingénieur**

Chimie, Electronique, systèmes électriques, automatique, Génie civil, Génie mécanique, Génie urbain, Histoire géographie, Informatique, Ingénierie électrique, Mathématiques, Mathématiques appliquées aux sciences économiques, Mathématiques appliquées et sciences sociales (MASS), Mathématiques et informatique, Mathématiques, statistique et informatique décisionnelle, Méthodes informatiques appliquées à la gestion des entreprises, Physique appliquée, Physique fondamentale, Physique chimie, Qualité et environnement des productions industrielles (QEPI), Sciences cognitives, Sciences mécaniques et ingénierie.

### **Sciences de la vie, de la terre et de l'environnement**

Biochimie, Biologie cellulaire et physiologie, Biologie des organismes et des populations, Sciences de la Terre, Sciences de la Vie et de la Terre.

## SANTÉ

### **Ingénierie et management de la santé**

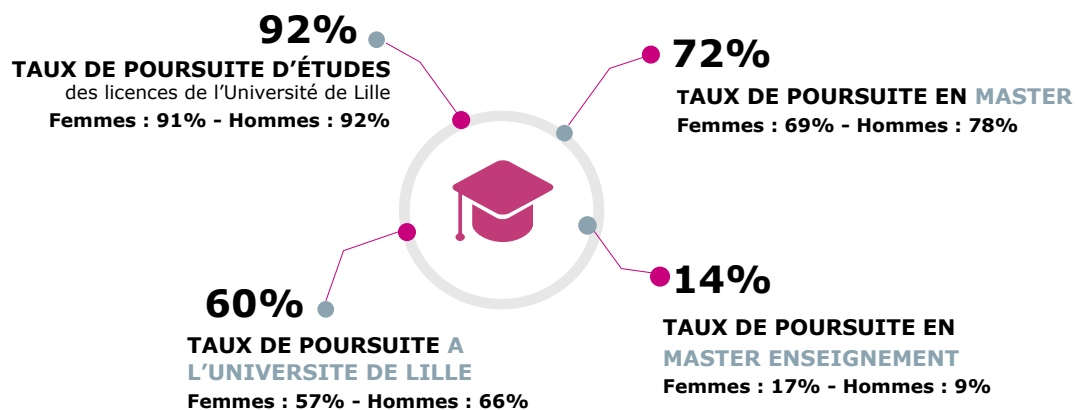
Ergothérapie, Ingénierie en santé et en environnement, Maintenance biomédicale, Management de proximité des structures gérontologiques et médico-sociales, Nouvelles technologies d'aide à la personne, Prévention et santé publique, Santé-travail.

### **STAPS**

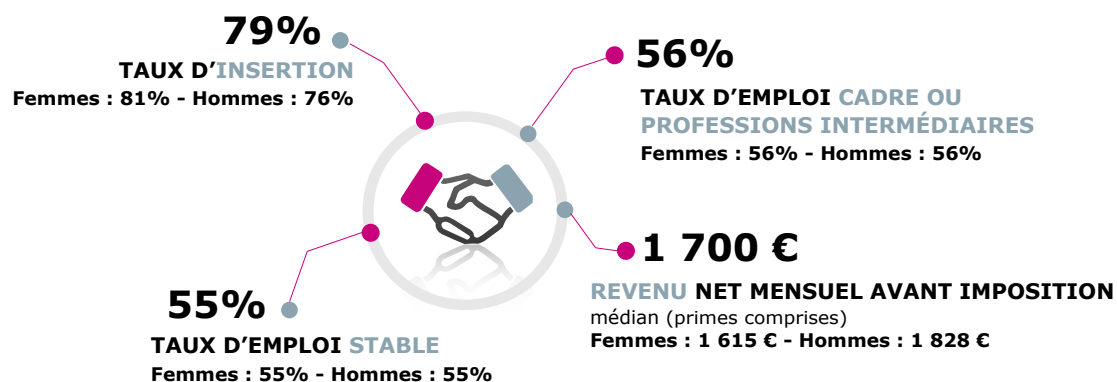
Activités physiques adaptées et santé, Éducation et motricité, Entraînement sportif, Management du sport.

## LES DIPLÔMÉS DE LICENCE 2018 EN FORMATION INITIALE

### LES CHIFFRES CLÉS DE LA POURSUITE D'ÉTUDES EN 2018-2019 OU 2019-2020



### LES CHIFFRES CLÉS DE L'INSERTION PROFESSIONNELLE EMPLOI AU 1<sup>ER</sup> OCTOBRE 2019 (DIPLOMÉS N'AYANT PAS POURSUIVI D'ÉTUDES APRÈS LA LICENCE)



#### ÉTUDES & ENQUÊTES UNIVERSITÉ DE LILLE

OBSERVATOIRE DE LA DIRECTION DES  
FORMATIONS (ODiF)

#### DIRECTION :

Martine CASSETTE, Directrice  
Stéphane BERTOLINO, Directeur adjoint

#### CONCEPTION - RÉALISATION :

Amélie MACREZ avec la collaboration de Raphaël  
PÉCHILLON et Cécile PARMENTIER

#### CONCEPTION GRAPHIQUE :

Service Communication de l'Université de Lille

#### IMPRESSION :

Imprimerie Université de Lille

#### POUR EN SAVOIR PLUS :

<https://odif.univ-lille.fr>

#### GLOSSAIRE DES SIGLES ET ACRONYMES

**ALL - SHS** : Arts - Lettres - Langues - Sciences Humaines et Sociales  
**CDI** : Contrat à Durée Indéterminée  
**DEG** : Droit - Économie - Gestion  
**FI** : Formation Initiale  
**MEL** : Métropole Européenne de Lille  
**ODiF** : Observatoire de la Direction des Formations  
**PCS** : Professions et Catégories Socioprofessionnelles  
**PI** : Profession Intermédiaire  
**ST** : Sciences - Technologies  
**STAPS** : Sciences et Techniques des Activités Physiques et Sportives