

# Licence professionnelle

Animation, gestion et organisation des activités physiques et sportives

Activité aquatiques et surveillance

Promotion

2019

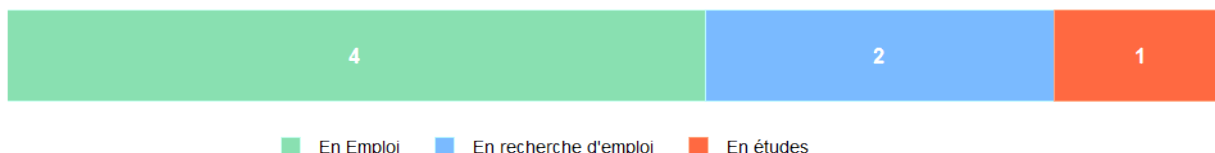
## Données de cadrage :

- Nombre de diplômés :	14
Dont concernés par l'enquête* :	12
- Nombre de répondants :	7
- Taux de réponse :	58 %

Situation au 1<sup>er</sup> décembre 2021

Hors titulaires d'un diplôme de niveau supérieur à la licence professionnelle

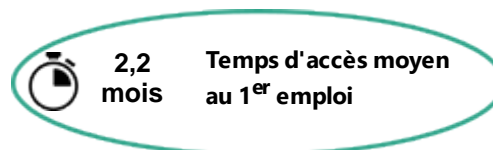
\* Diplômés en formation initiale



## Taux d'insertion :

4/6

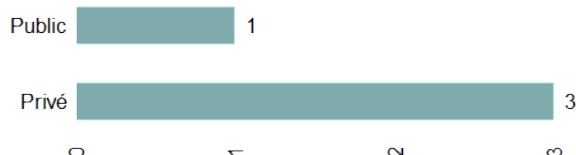
### Caractéristiques de l'emploi



### Parmi les diplômés en emploi :

- Part des diplômés en emploi stable : 3/4
- Part des diplômés ayant un emploi de niveau cadre : 0/4
- profession intermédiaire : 4/4
- Part des diplômés travaillant à temps plein : -

### Secteur d'activité :



### Lieu d'emploi :



### Poursuite d'études

- Part des diplômés en poursuite d'études immédiate : 0/7
- \_\_\_\_\_ Dont réinscrit(s) à l'ULille : -

### Satisfaction



6/7 des diplômés sont satisfaits de la licence professionnelle

Données issues de l'enquête sur l'insertion professionnelle

ODiF

Observatoire de la Direction des Formations

<https://odif.univ-lille.fr>

Université de Lille

# Licence professionnelle

Métiers de l'aménagement du territoire et de l'urbanisme

Aménagement territorial durable et géomatique

Promotion

2019

## Données de cadrage :

- Nombre de diplômés :	11
Dont concernés par l'enquête* :	9
- Nombre de répondants :	6
- Taux de réponse :	67 %

Situation au 1<sup>er</sup> décembre 2021

Hors titulaires d'un diplôme de niveau supérieur à la licence professionnelle

\* Diplômés en formation initiale

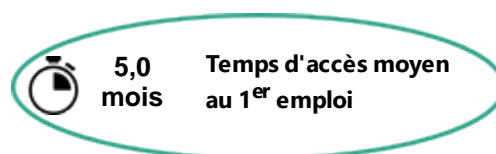


■ En Emploi ■ En études

## Taux d'insertion :

3/3

### Caractéristiques de l'emploi



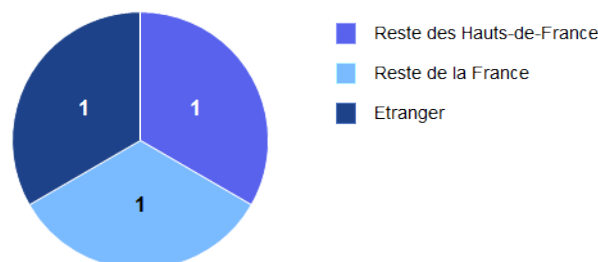
### Parmi les diplômés en emploi :

- Part des diplômés en emploi stable : 2/3
- Part des diplômés ayant un emploi de niveau cadre : 0/3
- profession intermédiaire : 2/3
- Part des diplômés travaillant à temps plein : -

### Secteur d'activité :



### Lieu d'emploi :



### Poursuite d'études

- Part des diplômés en poursuite d'études immédiate : 3/6
- \_\_\_\_\_ Dont réinscrit(s) à l'ULille : 1/3

### Satisfaction



4/5 des diplômés sont satisfaits de la licence professionnelle

Données issues de l'enquête sur l'insertion professionnelle

ODiF

Observatoire de la Direction des Formations

<https://odif.univ-lille.fr>

Université de Lille

# Licence professionnelle

Métiers de l'aménagement du territoire et de l'urbanisme

Aménagement territorial durable et géomatique - FA

Promotion

2019

## Données de cadrage :

- Nombre de diplômés :	3
Dont concernés par l'enquête* :	3
- Nombre de répondants	3
- Taux de réponse :	100 %

Situation au 1<sup>er</sup> décembre 2021

Hors titulaires d'un diplôme de niveau supérieur à la licence professionnelle

\* Diplômés en formation initiale

1

■ En Emploi

## Taux d'insertion :

1/1

### Caractéristiques de l'emploi



- Temps d'accès moyen  
au 1<sup>er</sup> emploi

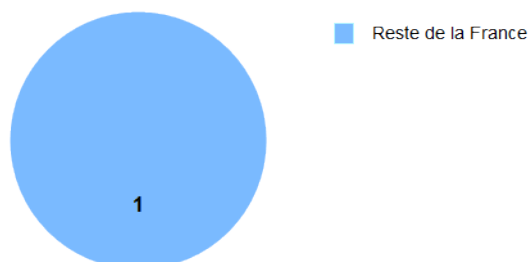
## Parmi les diplômés en emploi :

- Part des diplômés en emploi stable : 1/1
- Part des diplômés ayant un emploi de niveau cadre : 0/1
- profession intermédiaire : 1/1
- Part des diplômés travaillant à temps plein : -

## Secteur d'activité :



## Lieu d'emploi :



## Poursuite d'études

- Part des diplômés en poursuite d'études immédiate : 2/3
- \_\_\_\_\_ Dont réinscrit(s) à l'ULille : 0/2

## Satisfaction



3/3 des diplômés sont satisfaits de la licence professionnelle

Données issues de l'enquête sur l'insertion professionnelle

ODiF

Observatoire de la  
Direction des Formations

<https://odif.univ-lille.fr>

Université  
de Lille

# Licence professionnelle

Chimie analytique, contrôle, qualité, environnement

Analyses contrôle et expertise dans la chimie et les industries chimiques

Promotion

2019

## Données de cadrage :

- Nombre de diplômés :	15
Dont concernés par l'enquête* :	15
- Nombre de répondants	9
- Taux de réponse :	60 %

Situation au 1<sup>er</sup> décembre 2021

Hors titulaires d'un diplôme de niveau supérieur à la licence professionnelle

\* Diplômés en formation initiale

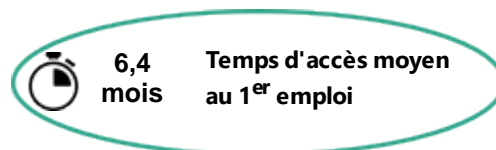


■ En Emploi ■ En études

## Taux d'insertion :

6/6

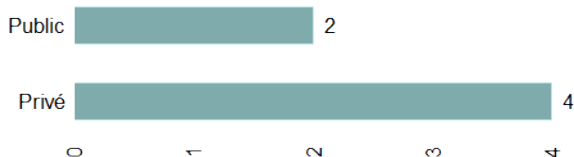
### Caractéristiques de l'emploi



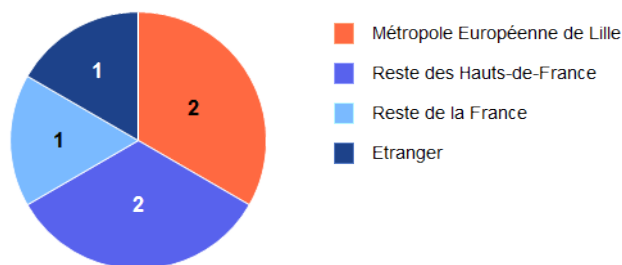
### Parmi les diplômés en emploi :

- Part des diplômés en emploi stable : 4/6
- Part des diplômés ayant un emploi de niveau cadre : 1/6
- profession intermédiaire : 4/6
- Part des diplômés travaillant à temps plein : -

### Secteur d'activité :



### Lieu d'emploi :



### Poursuite d'études

- Part des diplômés en poursuite d'études immédiate : 4/9
- \_\_\_\_\_ Dont réinscrit(s) à l'ULille : 1/4

### Satisfaction



9/9 des diplômés sont satisfaits de la licence professionnelle

Données issues de l'enquête sur l'insertion professionnelle

ODiF

Observatoire de la Direction des Formations

<https://odif.univ-lille.fr>

Université de Lille

# Licence professionnelle

Chimie analytique, contrôle, qualité, environnement

Analyses contrôle et expertise dans la chimie et les industries chimiques - FA

Promotion

2019

## Données de cadrage :

- Nombre de diplômés :	14
Dont concernés par l'enquête* :	14
- Nombre de répondants :	10
- Taux de réponse :	71 %

## Situation au 1<sup>er</sup> décembre 2021

Hors titulaires d'un diplôme de niveau supérieur à la licence professionnelle

\* Diplômés en formation initiale

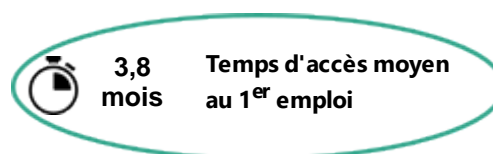


■ En Emploi ■ En études

## Taux d'insertion :

5/5

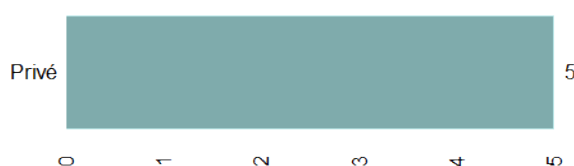
### Caractéristiques de l'emploi



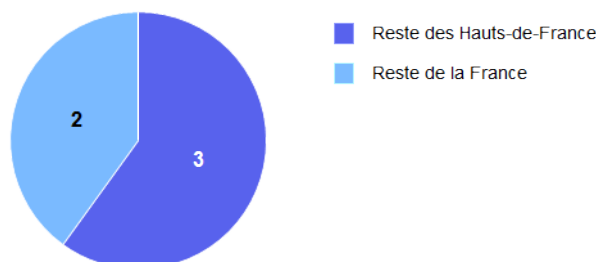
### Parmi les diplômés en emploi :

- Part des diplômés en emploi stable : 4/5
- Part des diplômés ayant un emploi de niveau cadre : 0/5
- profession intermédiaire : 5/5
- Part des diplômés travaillant à temps plein : -

### Secteur d'activité :



### Lieu d'emploi :



### Poursuite d'études

- Part des diplômés en poursuite d'études immédiate : 3/10
- \_\_\_\_\_ Dont réinscrit(s) à l'ULille : 0/3

### Satisfaction



9/10 des diplômés sont satisfaits de la licence professionnelle

Données issues de l'enquête sur l'insertion professionnelle

ODiF

Observatoire de la Direction des Formations

<https://odif.univ-lille.fr>

Université de Lille

# Licence professionnelle

Logistique et transports internationaux

Assistant gestionnaire des flux internationaux

Promotion

2019

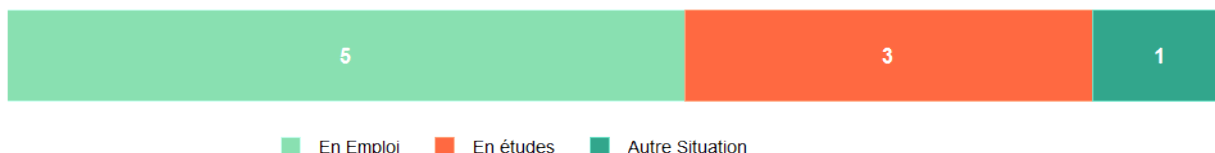
## Données de cadrage :

- Nombre de diplômés :	25
Dont concernés par l'enquête* :	24
- Nombre de répondants :	17
- Taux de réponse :	71 %

Situation au 1<sup>er</sup> décembre 2021

Hors titulaires d'un diplôme de niveau supérieur à la licence professionnelle

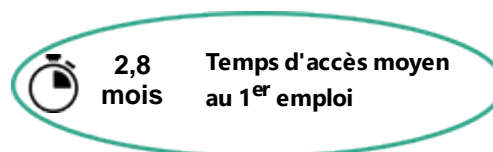
\* Diplômés en formation initiale



## Taux d'insertion :

5/5

### Caractéristiques de l'emploi



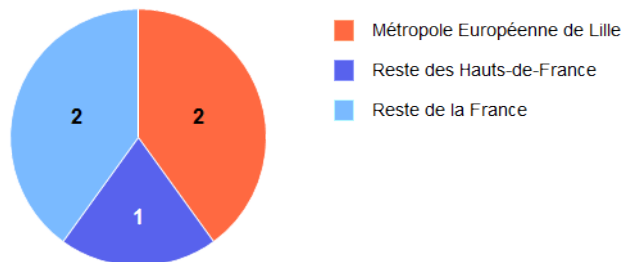
### Parmi les diplômés en emploi :

- Part des diplômés en emploi stable : 4/5
- Part des diplômés ayant un emploi de niveau cadre : 2/5
- profession intermédiaire : 3/5
- Part des diplômés travaillant à temps plein : -

### Secteur d'activité :



### Lieu d'emploi :



### Poursuite d'études

- Part des diplômés en poursuite d'études immédiate : 12/17
- \_\_\_\_\_ Dont réinscrit(s) à l'ULille : 0/12

### Satisfaction



17/17 des diplômés sont satisfaits de la licence professionnelle

Données issues de l'enquête sur l'insertion professionnelle

ODiF

Observatoire de la Direction des Formations

<https://odif.univ-lille.fr>

Université de Lille

# Licence professionnelle

Métiers de la gestion des ressources humaines : assistant

Assistant ressources humaines

Promotion

2019

## Données de cadrage :

- Nombre de diplômés :	25
Dont concernés par l'enquête* :	20
- Nombre de répondants :	15
- Taux de réponse :	75 %

## Situation au 1<sup>er</sup> décembre 2021

Hors titulaires d'un diplôme de niveau supérieur à la licence professionnelle

\* Diplômés en formation initiale



■ En Emploi ■ En recherche d'emploi ■ En études

## Taux d'insertion :

8/9

### Caractéristiques de l'emploi



1,9  
mois

Temps d'accès moyen  
au 1<sup>er</sup> emploi

### Parmi les diplômés en emploi :

- Part des diplômés en emploi stable : 7/8
- Part des diplômés ayant un emploi de niveau cadre : 1/8
- profession intermédiaire : 5/8
- Part des diplômés travaillant à temps plein : -

### Secteur d'activité :



### Lieu d'emploi :



■ Métropole Européenne de Lille  
■ Reste des Hauts-de-France  
■ Reste de la France

### Poursuite d'études

- Part des diplômés en poursuite d'études immédiate : 6/15
- \_\_\_\_\_ Dont réinscrit(s) à l'ULille : 2/6

### Satisfaction



14/14 des diplômés sont satisfaits de la licence professionnelle

Données issues de l'enquête sur l'insertion professionnelle

ODiF

Observatoire de la  
Direction des Formations

<https://odif.univ-lille.fr>

Université  
de Lille

# Licence professionnelle

Commercialisation de produits et de services

Business to business

Promotion

2019


## Données de cadrage :

- Nombre de diplômés :	10
Dont concernés par l'enquête* :	9
- Nombre de répondants	7
- Taux de réponse :	78 %

## Situation au 1<sup>er</sup> décembre 2021

Hors titulaires d'un diplôme de niveau supérieur à la licence professionnelle

\* Diplômés en formation initiale

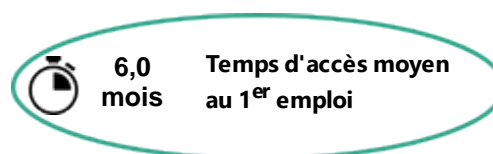


■ En Emploi ■ En recherche d'emploi

## Taux d'insertion :

1/2

### Caractéristiques de l'emploi



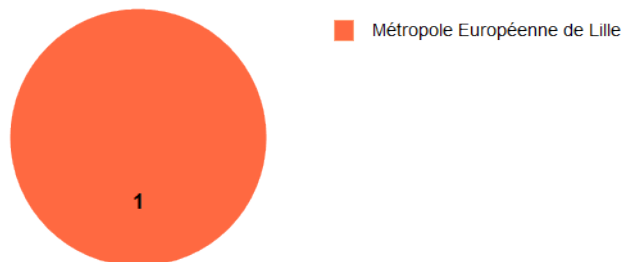
### Parmi les diplômés en emploi :

- Part des diplômés en emploi stable : 1/1
- Part des diplômés ayant un emploi de niveau cadre : 0/1
- profession intermédiaire : 0/1
- Part des diplômés travaillant à temps plein : -

### Secteur d'activité :



### Lieu d'emploi :



### Poursuite d'études

- Part des diplômés en poursuite d'études immédiate : 5/7
- \_\_\_\_\_ Dont réinscrit(s) à l'ULille : 0/5

### Satisfaction



7/7 des diplômés sont satisfaits de la licence professionnelle

Données issues de l'enquête sur l'insertion professionnelle

ODiF

Observatoire de la Direction des Formations

<https://odif.univ-lille.fr>

Université de Lille

# Licence professionnelle

Commercialisation de produits et de services

Business to business - FA

Promotion

2019

## Données de cadrage :

- Nombre de diplômés :	11
Dont concernés par l'enquête* :	11
- Nombre de répondants :	8
- Taux de réponse :	73 %

Situation au 1<sup>er</sup> décembre 2021

Hors titulaires d'un diplôme de niveau supérieur à la licence professionnelle

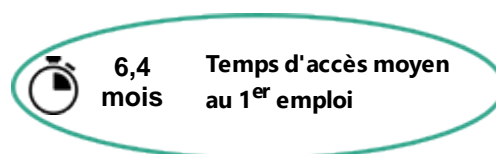
\* Diplômés en formation initiale



■ En Emploi ■ En recherche d'emploi

Taux d'insertion : **7/8**

## Caractéristiques de l'emploi



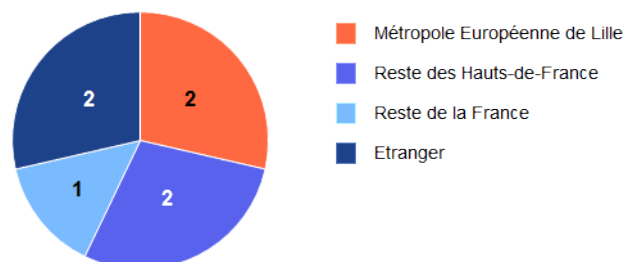
## Parmi les diplômés en emploi :

- Part des diplômés en emploi stable : 6/7
- Part des diplômés ayant un emploi de niveau cadre : 0/7
- profession intermédiaire : 5/7
- Part des diplômés travaillant à temps plein : -

## Secteur d'activité :



## Lieu d'emploi :



## Poursuite d'études

- Part des diplômés en poursuite d'études immédiate : 1/8
- \_\_\_\_\_ Dont réinscrit(s) à l'ULille : 0/1

## Satisfaction



6/8 des diplômés sont satisfaits de la licence professionnelle

Données issues de l'enquête sur l'insertion professionnelle

ODiF

Observatoire de la Direction des Formations

<https://odif.univ-lille.fr>

Université de Lille

# Licence professionnelle

Assurance, banque, finance : chargé de clientèle

Chargé de clientèle de la bancassurance

Promotion

2019

## Données de cadrage :

- Nombre de diplômés :	68
Dont concernés par l'enquête* :	49
- Nombre de répondants :	34
- Taux de réponse :	69 %

Situation au 1<sup>er</sup> décembre 2021

Hors titulaires d'un diplôme de niveau supérieur à la licence professionnelle

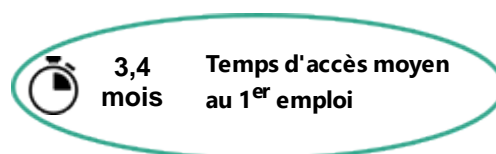
\* Diplômés en formation initiale



■ En Emploi ■ En recherche d'emploi ■ En études ■ Autre Situation

Taux d'insertion : **23/24**

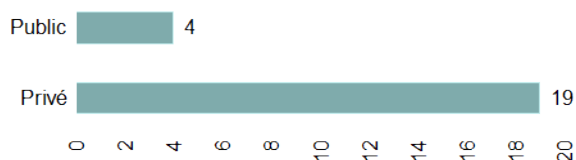
## Caractéristiques de l'emploi



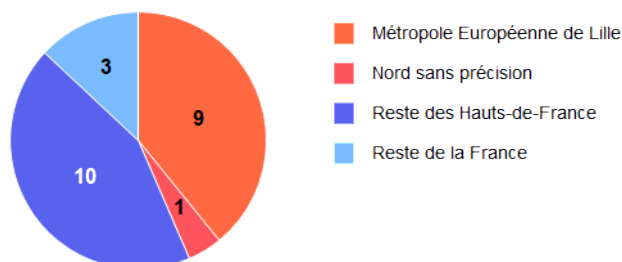
## Parmi les diplômés en emploi :

- Part des diplômés en emploi stable : 18/23
- Part des diplômés ayant un emploi de niveau cadre : 2/23
- profession intermédiaire : 15/23
- Part des diplômés travaillant à temps plein : -
- Salaire mensuel net médian primes incluses (pour temps plein) : 1 900 €

## Secteur d'activité :



## Lieu d'emploi :



## Poursuite d'études

- Part des diplômés en poursuite d'études immédiate : 11/34
- \_\_\_\_\_ Dont réinscrit(s) à l'ULille : 5/11

## Satisfaction



**31/33** des diplômés sont satisfaits de la licence professionnelle

Données issues de l'enquête sur l'insertion professionnelle

ODiF

Observatoire de la Direction des Formations

<https://odif.univ-lille.fr>

Université de Lille

# Licence professionnelle

Métiers de la communication : chargé de communication

Chargé de communication off-line et on-line

Promotion

2019


## Données de cadrage :

- Nombre de diplômés :	21
Dont concernés par l'enquête* :	20
- Nombre de répondants :	11
- Taux de réponse :	55 %

Situation au 1<sup>er</sup> décembre 2021

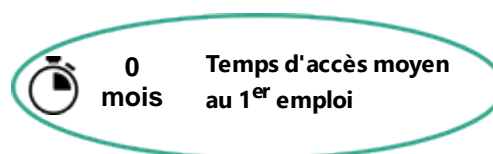
Hors titulaires d'un diplôme de niveau supérieur à la licence professionnelle

\* Diplômés en formation initiale



## Taux d'insertion :

2/2



## Caractéristiques de l'emploi

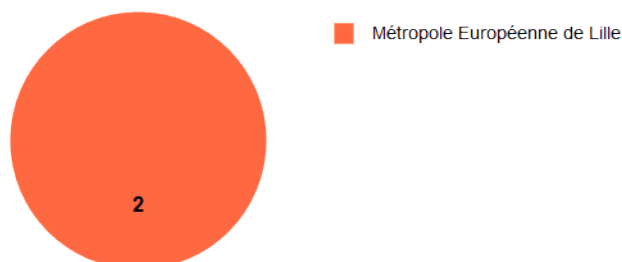
### Parmi les diplômés en emploi :

- Part des diplômés en emploi stable : 2/2
- Part des diplômés ayant un emploi de niveau cadre : 1/2
- profession intermédiaire : 1/2
- Part des diplômés travaillant à temps plein : -

### Secteur d'activité :



### Lieu d'emploi :



## Poursuite d'études

- Part des diplômés en poursuite d'études immédiate : 8/11
- \_\_\_\_\_ Dont réinscrit(s) à l'ULille : 3/8

## Satisfaction



10/11 des diplômés sont satisfaits de la licence professionnelle

Données issues de l'enquête sur l'insertion professionnelle

ODiF

Observatoire de la Direction des Formations

<https://odif.univ-lille.fr>

Université de Lille

# Licence professionnelle

Métiers de la gestion et de la comptabilité : comptabilité et paye

Collaborateur social et paie

Promotion

2019

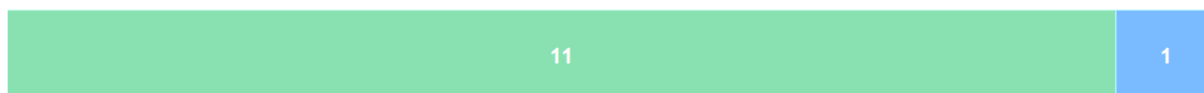
## Données de cadrage :

- Nombre de diplômés :	18
Dont concernés par l'enquête* :	14
- Nombre de répondants :	12
- Taux de réponse :	86 %

## Situation au 1<sup>er</sup> décembre 2021

Hors titulaires d'un diplôme de niveau supérieur à la licence professionnelle

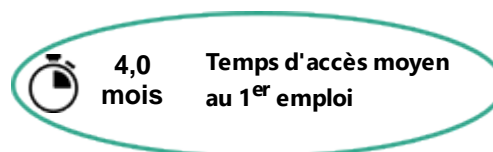
\* Diplômés en formation initiale



■ En Emploi ■ En recherche d'emploi

## Taux d'insertion : 11/12


### Caractéristiques de l'emploi



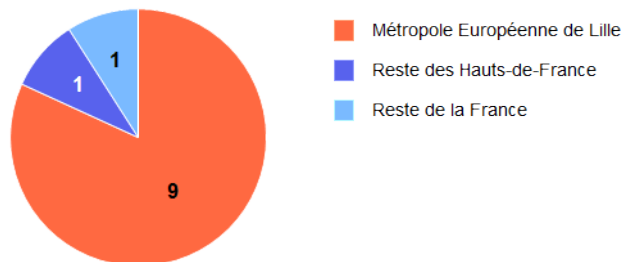
### Parmi les diplômés en emploi :

- Part des diplômés en emploi stable : 9/11
- Part des diplômés ayant un emploi de niveau cadre : 0/11
- profession intermédiaire : 8/11
- Part des diplômés travaillant à temps plein : -

### Secteur d'activité :



### Lieu d'emploi :



### Poursuite d'études

- Part des diplômés en poursuite d'études immédiate : 1/12
- \_\_\_\_\_ Dont réinscrit(s) à l'ULille : 1/1

### Satisfaction



11/12 des diplômés sont satisfaits de la licence professionnelle

Données issues de l'enquête sur l'insertion professionnelle

ODiF

Observatoire de la Direction des Formations

<https://odif.univ-lille.fr>

Université de Lille

# Licence professionnelle

Métiers de la gestion et de la comptabilité : comptabilité et paye

Collaborateur social et paie - FA

Promotion

2019

## Données de cadrage :

- Nombre de diplômés :	13
Dont concernés par l'enquête* :	12
- Nombre de répondants :	11
- Taux de réponse :	92 %

## Situation au 1<sup>er</sup> décembre 2021

Hors titulaires d'un diplôme de niveau supérieur à la licence professionnelle

\* Diplômés en formation initiale

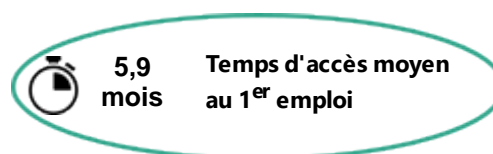


■ En Emploi ■ Autre Situation

## Taux d'insertion :

7/7


### Caractéristiques de l'emploi



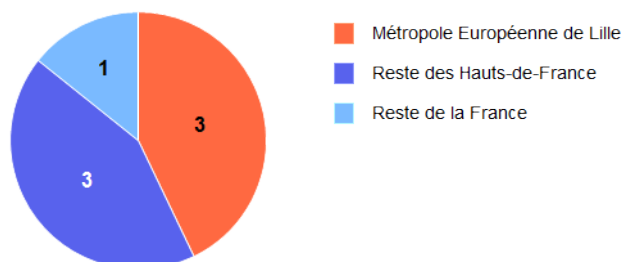
### Parmi les diplômés en emploi :

- Part des diplômés en emploi stable : 6/7
- Part des diplômés ayant un emploi de niveau cadre : 1/7
- profession intermédiaire : 2/7
- Part des diplômés travaillant à temps plein : -

### Secteur d'activité :



### Lieu d'emploi :



### Poursuite d'études

- Part des diplômés en poursuite d'études immédiate : 3/11
- \_\_\_\_\_ Dont réinscrit(s) à l'ULille : 0/3

### Satisfaction



10/10 des diplômés sont satisfaits de la licence professionnelle

Données issues de l'enquête sur l'insertion professionnelle

ODiF

Observatoire de la Direction des Formations

<https://odif.univ-lille.fr>

Université de Lille

# Licence professionnelle

Matériaux et structures : gestion, conception et industrialisation

Conception et industrialisation de textiles innovants

Promotion

2019

## Données de cadrage :

- Nombre de diplômés :	19
Dont concernés par l'enquête* :	18
- Nombre de répondants :	12
- Taux de réponse :	67 %

Situation au 1<sup>er</sup> décembre 2021

Hors titulaires d'un diplôme de niveau supérieur à la licence professionnelle

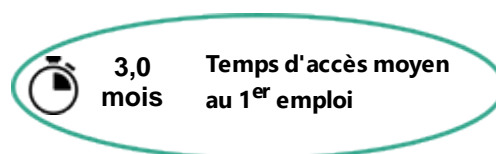
\* Diplômés en formation initiale



## Taux d'insertion :

5/5

### Caractéristiques de l'emploi



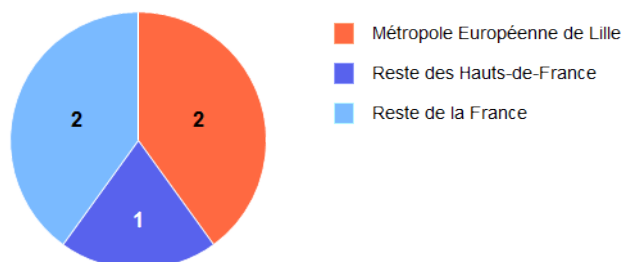
### Parmi les diplômés en emploi :

- Part des diplômés en emploi stable : 4/5
- Part des diplômés ayant un emploi de niveau cadre : 0/5
- profession intermédiaire : 4/5
- Part des diplômés travaillant à temps plein : -

### Secteur d'activité :



### Lieu d'emploi :



### Poursuite d'études

- Part des diplômés en poursuite d'études immédiate : 5/12
- \_\_\_\_\_ Dont réinscrit(s) à l'ULille : 0/5

### Satisfaction



10/10 des diplômés sont satisfaits de la licence professionnelle

Données issues de l'enquête sur l'insertion professionnelle

ODiF

Observatoire de la Direction des Formations

<https://odif.univ-lille.fr>

Université de Lille

# Licence professionnelle

Métiers des réseaux informatiques et télécommunications

Conception gestion des infrastructures réseaux

Promotion

2019

## Données de cadrage :

- Nombre de diplômés :	20
Dont concernés par l'enquête* :	13
- Nombre de répondants :	9
- Taux de réponse :	69 %

Situation au 1<sup>er</sup> décembre 2021

Hors titulaires d'un diplôme de niveau supérieur à la licence professionnelle

\* Diplômés en formation initiale

7

■ En Emploi

## Taux d'insertion :

7/7



1,5  
mois

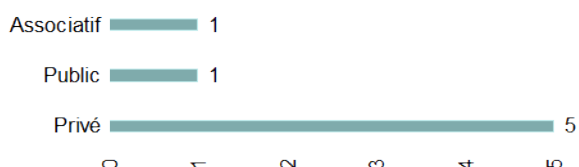
Temps d'accès moyen  
au 1<sup>er</sup> emploi

## Caractéristiques de l'emploi

### Parmi les diplômés en emploi :

- Part des diplômés en emploi stable : 7/7
- Part des diplômés ayant un emploi de niveau cadre : 4/7
- profession intermédiaire : 3/7
- Part des diplômés travaillant à temps plein : -

### Secteur d'activité :



### Lieu d'emploi :



### Poursuite d'études

- Part des diplômés en poursuite d'études immédiate : 3/9
- \_\_\_\_\_ Dont réinscrit(s) à l'ULille : 1/3

### Satisfaction



9/9 des diplômés sont satisfaits de la licence professionnelle

Données issues de l'enquête sur l'insertion professionnelle

ODiF

Observatoire de la  
Direction des Formations

<https://odif.univ-lille.fr>

Université  
de Lille

# Licence professionnelle

Aménagement paysager : conception, gestion, entretien

Promotion

2019

Conduite de chantier

## Données de cadrage :

- Nombre de diplômés :	11
Dont concernés par l'enquête* :	10
- Nombre de répondants :	6
- Taux de réponse :	60 %

Situation au 1<sup>er</sup> décembre 2021

Hors titulaires d'un diplôme de niveau supérieur à la licence professionnelle

\* Diplômés en formation initiale

6

■ En Emploi

## Taux d'insertion :

6/6

### Caractéristiques de l'emploi



7,7  
mois

Temps d'accès moyen  
au 1<sup>er</sup> emploi

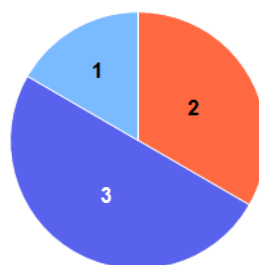
## Parmi les diplômés en emploi :

- Part des diplômés en emploi stable : 6/6
- Part des diplômés ayant un emploi de niveau cadre : 2/6
- profession intermédiaire : 1/6
- Part des diplômés travaillant à temps plein : -

## Secteur d'activité :



## Lieu d'emploi :



- Métropole Européenne de Lille
- Reste des Hauts-de-France
- Reste de la France

## Poursuite d'études

- Part des diplômés en poursuite d'études immédiate : 0/6
- \_\_\_\_\_ Dont réinscrit(s) à l'ULille : -

## Satisfaction



4/6 des diplômés sont satisfaits de la licence professionnelle

Données issues de l'enquête sur l'insertion professionnelle

ODiF

Observatoire de la  
Direction des Formations

<https://odif.univ-lille.fr>

Université  
de Lille

# Licence professionnelle

Intervention sociale : accompagnement de publics spécifiques

Conseil en qualité de vie, vieillissement

Promotion

2019

## Données de cadrage :

- Nombre de diplômés :	12
Dont concernés par l'enquête* :	11
- Nombre de répondants :	10
- Taux de réponse :	91 %

Situation au 1<sup>er</sup> décembre 2021

Hors titulaires d'un diplôme de niveau supérieur à la licence professionnelle

\* Diplômés en formation initiale

9

■ En Emploi

## Taux d'insertion :

9/9

### Caractéristiques de l'emploi



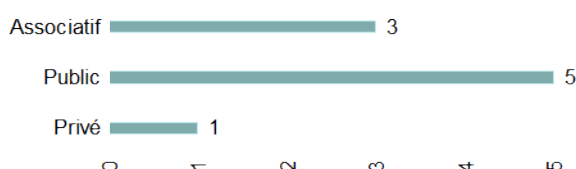
3,9  
mois

Temps d'accès moyen  
au 1<sup>er</sup> emploi

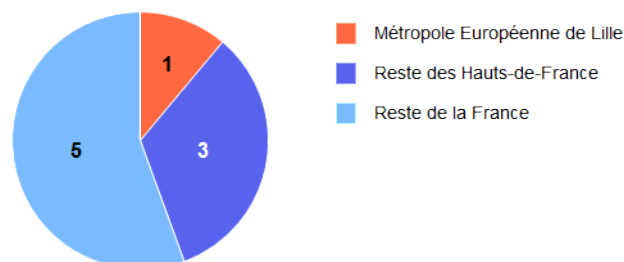
## Parmi les diplômés en emploi :

- Part des diplômés en emploi stable : 3/9
- Part des diplômés ayant un emploi de niveau cadre : 4/9
- profession intermédiaire : 4/9
- Part des diplômés travaillant à temps plein : -

## Secteur d'activité :



## Lieu d'emploi :



## Poursuite d'études

- Part des diplômés en poursuite d'études immédiate : 0/10
- \_\_\_\_\_ Dont réinscrit(s) à l'ULille : -

## Satisfaction



10/10 des diplômés sont satisfaits de la licence professionnelle

Données issues de l'enquête sur l'insertion professionnelle

ODiF

Observatoire de la  
Direction des Formations

<https://odif.univ-lille.fr>

Université  
de Lille

# Licence professionnelle

Assurance, banque, finance : chargé de clientèle

Conseiller gestionnaire de clientèle marché des particuliers - FA

Promotion

2019

## Données de cadrage :

- Nombre de diplômés :	33
Dont concernés par l'enquête* :	27
- Nombre de répondants :	14
- Taux de réponse :	52 %

Situation au 1<sup>er</sup> décembre 2021

Hors titulaires d'un diplôme de niveau supérieur à la licence professionnelle

\* Diplômés en formation initiale

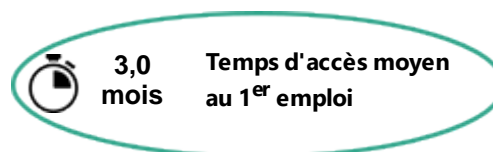


■ En Emploi ■ En études

## Taux d'insertion :

7/7


### Caractéristiques de l'emploi



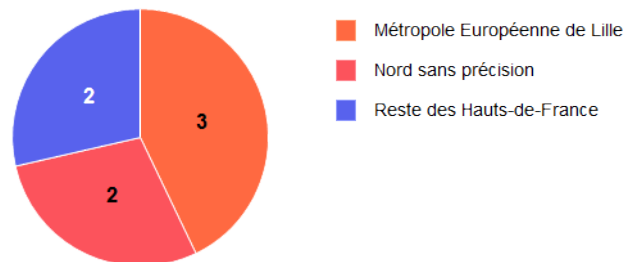
### Parmi les diplômés en emploi :

- Part des diplômés en emploi stable : 7/7
- Part des diplômés ayant un emploi de niveau cadre : 1/7
- profession intermédiaire : 6/7
- Part des diplômés travaillant à temps plein : -

### Secteur d'activité :



### Lieu d'emploi :



### Poursuite d'études

- Part des diplômés en poursuite d'études immédiate : 6/14
- \_\_\_\_\_ Dont réinscrit(s) à l'ULille : 4/6

### Satisfaction



12/14 des diplômés sont satisfaits de la licence professionnelle

Données issues de l'enquête sur l'insertion professionnelle

ODiF

Observatoire de la Direction des Formations

<https://odif.univ-lille.fr>

Université de Lille

# Licence professionnelle

Assurance, banque, finance : chargé de clientèle

Conseiller gestionnaire de clientèle marché des particuliers - FC

Promotion

2019

## Données de cadrage :

- Nombre de diplômés :	31
Dont concernés par l'enquête* :	2
- Nombre de répondants	1
- Taux de réponse :	50 %

Situation au 1<sup>er</sup> décembre 2021

Hors titulaires d'un diplôme de niveau supérieur à la licence professionnelle

\* Diplômés en formation initiale

1

■ En Emploi

## Taux d'insertion :

1/1

### Caractéristiques de l'emploi



- Temps d'accès moyen  
au 1<sup>er</sup> emploi

## Parmi les diplômés en emploi :

- Part des diplômés en emploi stable : 1/1
- Part des diplômés ayant un emploi de niveau cadre : 0/1
- profession intermédiaire : 1/1
- Part des diplômés travaillant à temps plein : -

## Secteur d'activité :



## Lieu d'emploi :



## Poursuite d'études

- Part des diplômés en poursuite d'études immédiate : 0/1
- \_\_\_\_\_ Dont réinscrit(s) à l'ULille : -

## Satisfaction



- des diplômés sont satisfaits de la licence professionnelle

Données issues de  
l'enquête sur  
l'insertion  
professionnelle

ODiF

Observatoire de la  
Direction des Formations

<https://odif.univ-lille.fr>

Université  
de Lille

# Licence professionnelle

Activités juridiques : contentieux et recouvrement

Contentieux et recouvrement

Promotion

2019

## Données de cadrage :

- Nombre de diplômés :	25
Dont concernés par l'enquête* :	16
- Nombre de répondants :	13
- Taux de réponse :	81 %

Situation au 1<sup>er</sup> décembre 2021

Hors titulaires d'un diplôme de niveau supérieur à la licence professionnelle

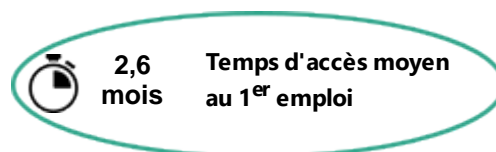
\* Diplômés en formation initiale



■ En Emploi ■ En études ■ Autre Situation

Taux d'insertion : 10/10

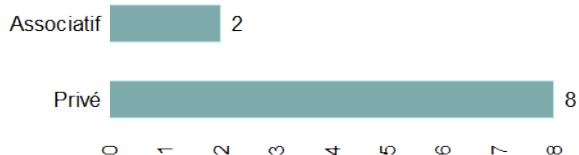
## Caractéristiques de l'emploi



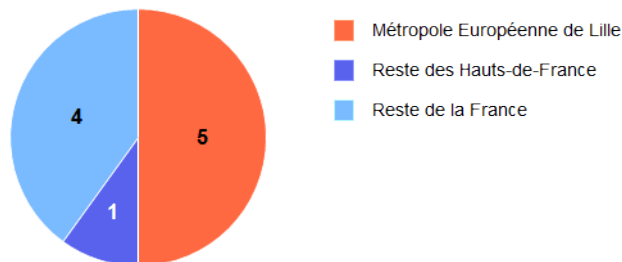
## Parmi les diplômés en emploi :

- Part des diplômés en emploi stable : 8/10
- Part des diplômés ayant un emploi de niveau cadre : 1/10
- profession intermédiaire : 7/10
- Part des diplômés travaillant à temps plein : -

## Secteur d'activité :



## Lieu d'emploi :



## Poursuite d'études

- Part des diplômés en poursuite d'études immédiate : 6/13
- \_\_\_\_\_ Dont réinscrit(s) à l'ULille : 2/6

## Satisfaction



11/11 des diplômés sont satisfaits de la licence professionnelle

Données issues de l'enquête sur l'insertion professionnelle

ODiF

Observatoire de la Direction des Formations

<https://odif.univ-lille.fr>

Université de Lille

# Licence professionnelle

Métiers de la gestion et de la comptabilité : contrôle de gestion

Promotion

2019

Contrôle de gestion

## Données de cadrage :

- Nombre de diplômés :	21
Dont concernés par l'enquête* :	19
- Nombre de répondants :	14
- Taux de réponse :	74 %

Situation au 1<sup>er</sup> décembre 2021

Hors titulaires d'un diplôme de niveau supérieur à la licence professionnelle

\* Diplômés en formation initiale

10

■ En Emploi

Taux d'insertion : 10/10

## Caractéristiques de l'emploi



2,6  
mois

Temps d'accès moyen  
au 1<sup>er</sup> emploi

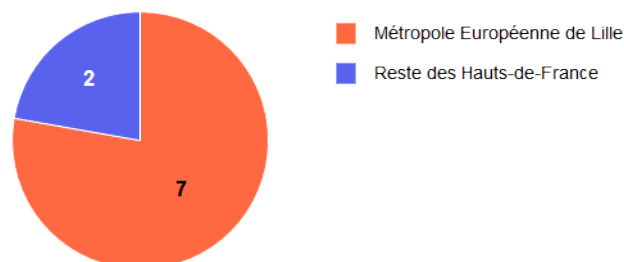
## Parmi les diplômés en emploi :

- Part des diplômés en emploi stable : 8/10
- Part des diplômés ayant un emploi de niveau cadre : 1/10
- profession intermédiaire : 7/10
- Part des diplômés travaillant à temps plein : -

## Secteur d'activité :



## Lieu d'emploi :



## Poursuite d'études

- Part des diplômés en poursuite d'études immédiate : 5/14
- \_\_\_\_\_ Dont réinscrit(s) à l'ULille : 3/5

## Satisfaction



13/14 des diplômés sont satisfaits de la licence professionnelle

Données issues de l'enquête sur l'insertion professionnelle

ODiF

Observatoire de la  
Direction des Formations

<https://odif.univ-lille.fr>

Université  
de Lille

# Licence professionnelle

Métiers du numérique : Conception, rédaction et réalisation web

Création et diffusion audiovisuelles sur Internet

Promotion

2019

## Données de cadrage :

- Nombre de diplômés :	10
Dont concernés par l'enquête* :	10
- Nombre de répondants :	5
- Taux de réponse :	50 %

Situation au 1<sup>er</sup> décembre 2021

Hors titulaires d'un diplôme de niveau supérieur à la licence professionnelle

\* Diplômés en formation initiale

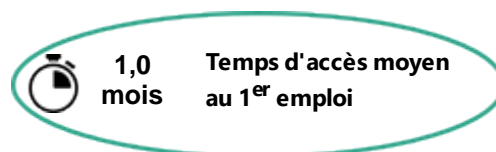


■ En Emploi ■ En recherche d'emploi

## Taux d'insertion :

2/3

### Caractéristiques de l'emploi



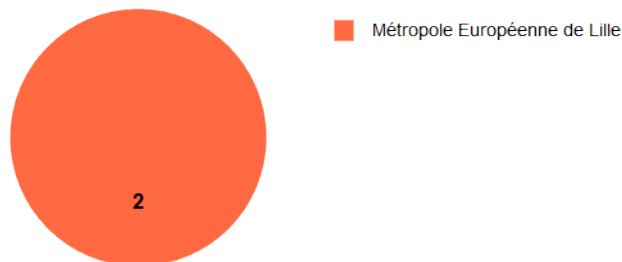
### Parmi les diplômés en emploi :

- Part des diplômés en emploi stable : 2/2
- Part des diplômés ayant un emploi de niveau cadre : 0/2
- profession intermédiaire : 2/2
- Part des diplômés travaillant à temps plein : -

### Secteur d'activité :



### Lieu d'emploi :



### Poursuite d'études

- Part des diplômés en poursuite d'études immédiate : 1/5
- \_\_\_\_\_ Dont réinscrit(s) à l'ULille : 0/1

### Satisfaction



4/5 des diplômés sont satisfaits de la licence professionnelle

Données issues de l'enquête sur l'insertion professionnelle

ODiF

Observatoire de la Direction des Formations

<https://odif.univ-lille.fr>

Université de Lille

# Licence professionnelle

Métiers de l'entrepreneuriat

Création, reprise, transmission et développement

Promotion

2019

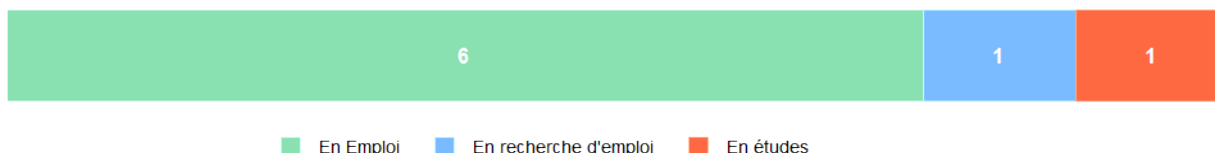
## Données de cadrage :

- Nombre de diplômés :	11
Dont concernés par l'enquête* :	10
- Nombre de répondants :	8
- Taux de réponse :	80 %

Situation au 1<sup>er</sup> décembre 2021

Hors titulaires d'un diplôme de niveau supérieur à la licence professionnelle

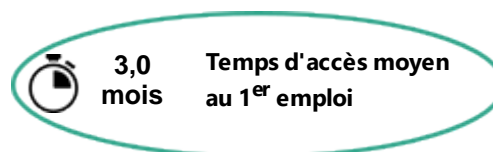
\* Diplômés en formation initiale



## Taux d'insertion :

6/7

### Caractéristiques de l'emploi



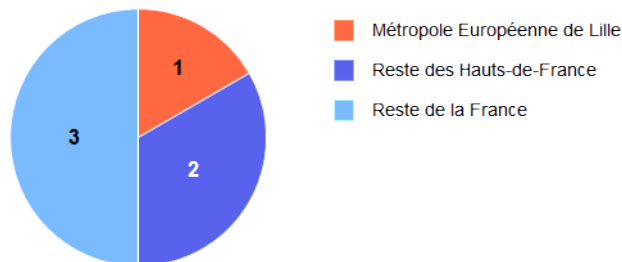
### Parmi les diplômés en emploi :

- Part des diplômés en emploi stable : 6/6
- Part des diplômés ayant un emploi de niveau cadre : 2/6
- profession intermédiaire : 2/6
- Part des diplômés travaillant à temps plein : -

### Secteur d'activité :



### Lieu d'emploi :



### Poursuite d'études

- Part des diplômés en poursuite d'études immédiate : 1/8
- \_\_\_\_\_ Dont réinscrit(s) à l'ULille : 0/1

### Satisfaction



7/8 des diplômés sont satisfaits de la licence professionnelle

Données issues de l'enquête sur l'insertion professionnelle

ODiF

Observatoire de la Direction des Formations

<https://odif.univ-lille.fr>

Université de Lille

# Licence professionnelle

Métiers de l'informatique : applications web

Développement et administration internet et intranet

Promotion

2019

## Données de cadrage :

- Nombre de diplômés :	17
Dont concernés par l'enquête* :	15
- Nombre de répondants :	11
- Taux de réponse :	73 %

Situation au 1<sup>er</sup> décembre 2021

Hors titulaires d'un diplôme de niveau supérieur à la licence professionnelle

\* Diplômés en formation initiale

10

■ En Emploi

Taux d'insertion : 10/10

## Caractéristiques de l'emploi



2,0  
mois

Temps d'accès moyen  
au 1<sup>er</sup> emploi

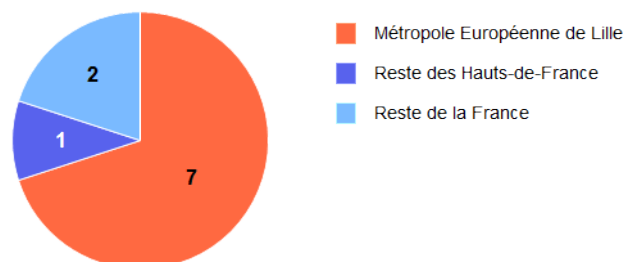
## Parmi les diplômés en emploi :

- Part des diplômés en emploi stable : 10/10
- Part des diplômés ayant un emploi de niveau cadre : 8/10
- profession intermédiaire : 2/10
- Part des diplômés travaillant à temps plein : -

## Secteur d'activité :



## Lieu d'emploi :



## Poursuite d'études

- Part des diplômés en poursuite d'études immédiate : 1/11
- \_\_\_\_\_ Dont réinscrit(s) à l'ULille : 0/1

## Satisfaction



10/11 des diplômés sont satisfaits de la licence professionnelle

Données issues de l'enquête sur l'insertion professionnelle

ODiF

Observatoire de la  
Direction des Formations

<https://odif.univ-lille.fr>

Université  
de Lille

# Licence professionnelle

Métiers de l'industrie : conception de produits industriels

Eco-conception des produits innovants

Promotion

2019

## Données de cadrage :

- Nombre de diplômés :	12
Dont concernés par l'enquête* :	12
- Nombre de répondants :	9
- Taux de réponse :	75 %

Situation au 1<sup>er</sup> décembre 2021

Hors titulaires d'un diplôme de niveau supérieur à la licence professionnelle

\* Diplômés en formation initiale

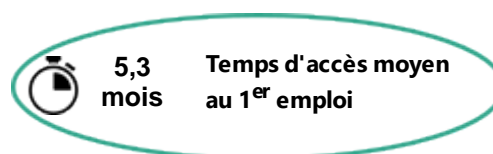


■ En Emploi ■ En études

## Taux d'insertion :

4/4


### Caractéristiques de l'emploi



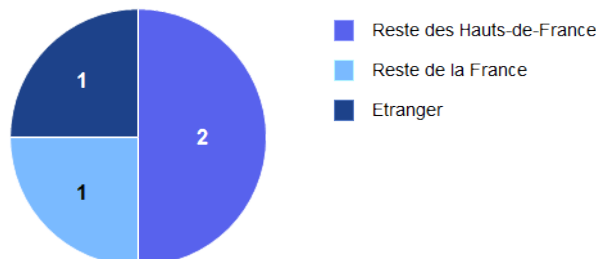
### Parmi les diplômés en emploi :

- Part des diplômés en emploi stable : 3/4
- Part des diplômés ayant un emploi de niveau cadre : 1/4
- profession intermédiaire : 2/4
- Part des diplômés travaillant à temps plein : -

### Secteur d'activité :



### Lieu d'emploi :



### Poursuite d'études

- Part des diplômés en poursuite d'études immédiate : 5/9
- \_\_\_\_\_ Dont réinscrit(s) à l'ULille : 0/5

### Satisfaction



4/9 des diplômés sont satisfaits de la licence professionnelle

Données issues de l'enquête sur l'insertion professionnelle

ODiF

Observatoire de la Direction des Formations

<https://odif.univ-lille.fr>

Université de Lille

# Licence professionnelle

E-commerce et marketing numérique

E-commerce

Promotion

2019

## Données de cadrage :

- Nombre de diplômés :	16
Dont concernés par l'enquête* :	15
- Nombre de répondants :	11
- Taux de réponse :	73 %

Situation au 1<sup>er</sup> décembre 2021

Hors titulaires d'un diplôme de niveau supérieur à la licence professionnelle

\* Diplômés en formation initiale

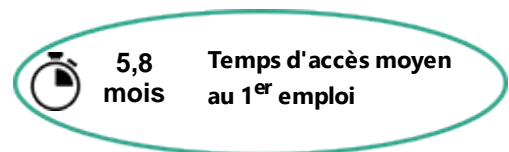


■ En Emploi ■ En études

## Taux d'insertion :

5/5

### Caractéristiques de l'emploi



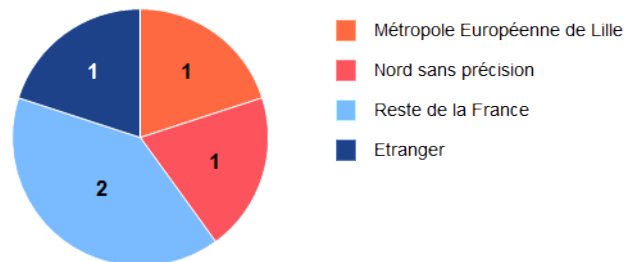
### Parmi les diplômés en emploi :

- Part des diplômés en emploi stable : 5/5
- Part des diplômés ayant un emploi de niveau cadre : 1/5
- profession intermédiaire : 0/5
- Part des diplômés travaillant à temps plein : -

### Secteur d'activité :



### Lieu d'emploi :



### Poursuite d'études

- Part des diplômés en poursuite d'études immédiate : 5/11
- \_\_\_\_\_ Dont réinscrit(s) à l'ULille : 1/5

### Satisfaction



8/10 des diplômés sont satisfaits de la licence professionnelle

Données issues de l'enquête sur l'insertion professionnelle

ODiF

Observatoire de la Direction des Formations

<https://odif.univ-lille.fr>

Université de Lille

# Licence professionnelle

E-commerce et marketing numérique

E-commerce - FA

Promotion

2019

## Données de cadrage :

- Nombre de diplômés :	7
Dont concernés par l'enquête* :	7
- Nombre de répondants	6
- Taux de réponse :	86 %

## Situation au 1<sup>er</sup> décembre 2021

Hors titulaires d'un diplôme de niveau supérieur à la licence professionnelle

\* Diplômés en formation initiale

3

■ En Emploi

## Taux d'insertion :

3/3

### Caractéristiques de l'emploi



6,0  
mois

Temps d'accès moyen  
au 1<sup>er</sup> emploi

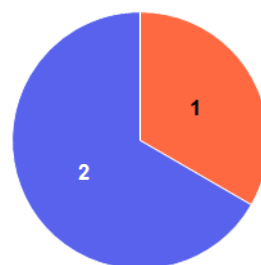
### Parmi les diplômés en emploi :

- Part des diplômés en emploi stable : 3/3
- Part des diplômés ayant un emploi de niveau cadre : 0/3
- profession intermédiaire : 2/3
- Part des diplômés travaillant à temps plein : -

### Secteur d'activité :



### Lieu d'emploi :



■ Métropole Européenne de Lille

■ Reste des Hauts-de-France

### Poursuite d'études

- Part des diplômés en poursuite d'études immédiate : 2/6
- \_\_\_\_\_ Dont réinscrit(s) à l'ULille : 1/2

### Satisfaction



6/6 des diplômés sont satisfaits de la licence professionnelle

Données issues de l'enquête sur l'insertion professionnelle

ODiF

Observatoire de la  
Direction des Formations

<https://odif.univ-lille.fr>

Université  
de Lille

# Licence professionnelle

Maîtrise de l'énergie, électricité, développement durable

Énergies renouvelables et efficacité énergétique

Promotion

2019

## Données de cadrage :

- Nombre de diplômés :	22
Dont concernés par l'enquête* :	20
- Nombre de répondants :	15
- Taux de réponse :	75 %

Situation au 1<sup>er</sup> décembre 2021

Hors titulaires d'un diplôme de niveau supérieur à la licence professionnelle

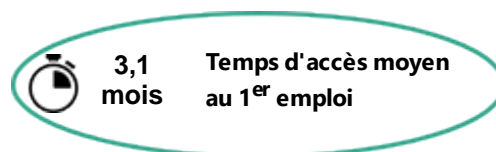
\* Diplômés en formation initiale



■ En Emploi ■ En recherche d'emploi ■ En études

Taux d'insertion : 9/10

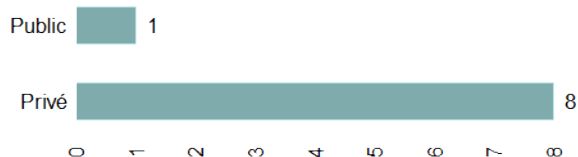
## Caractéristiques de l'emploi



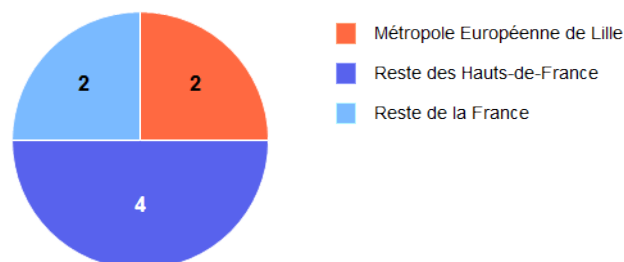
## Parmi les diplômés en emploi :

- Part des diplômés en emploi stable : 9/9
- Part des diplômés ayant un emploi de niveau cadre : 0/9
- profession intermédiaire : 9/9
- Part des diplômés travaillant à temps plein : -

## Secteur d'activité :



## Lieu d'emploi :



## Poursuite d'études

- Part des diplômés en poursuite d'études immédiate : 5/15
- \_\_\_\_\_ Dont réinscrit(s) à l'ULille : 1/5

## Satisfaction



13/15 des diplômés sont satisfaits de la licence professionnelle

Données issues de l'enquête sur l'insertion professionnelle

ODiF

Observatoire de la Direction des Formations

<https://odif.univ-lille.fr>

Université de Lille

# Licence professionnelle

Gestion des achats et des approvisionnements

Promotion

2019

Gestion des achats

## Données de cadrage :

- Nombre de diplômés :	20
Dont concernés par l'enquête* :	16
- Nombre de répondants :	12
- Taux de réponse :	75 %

Situation au 1<sup>er</sup> décembre 2021

Hors titulaires d'un diplôme de niveau supérieur à la licence professionnelle

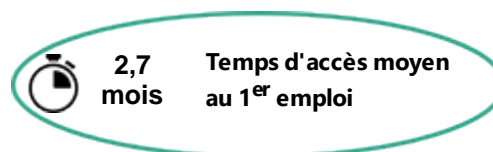
\* Diplômés en formation initiale



## Taux d'insertion :

5/5

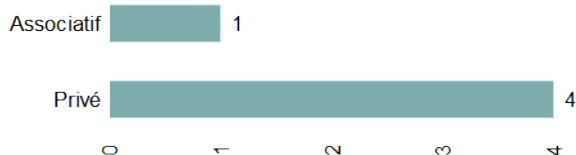
### Caractéristiques de l'emploi



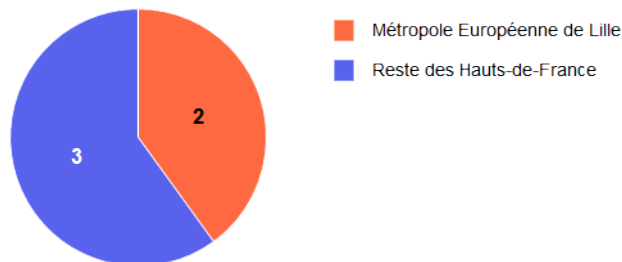
### Parmi les diplômés en emploi :

- Part des diplômés en emploi stable : 4/5
- Part des diplômés ayant un emploi de niveau cadre : 1/5
- profession intermédiaire : 1/5
- Part des diplômés travaillant à temps plein : -

### Secteur d'activité :



### Lieu d'emploi :



### Poursuite d'études

- Part des diplômés en poursuite d'études immédiate : 8/12
- \_\_\_\_\_ Dont réinscrit(s) à l'ULille : 0/8

### Satisfaction



11/12 des diplômés sont satisfaits de la licence professionnelle

Données issues de l'enquête sur l'insertion professionnelle

ODiF

Observatoire de la Direction des Formations

<https://odif.univ-lille.fr>

Université de Lille

# Licence professionnelle

Gestion des organisations de l'économie sociale et solidaire

Gestion des associations du secteur social et de l'économie sociale et solidaire

Promotion

2019

## Données de cadrage :

- Nombre de diplômés :	14
Dont concernés par l'enquête* :	12
- Nombre de répondants :	12
- Taux de réponse :	100 %

Situation au 1<sup>er</sup> décembre 2021

Hors titulaires d'un diplôme de niveau supérieur à la licence professionnelle

\* Diplômés en formation initiale

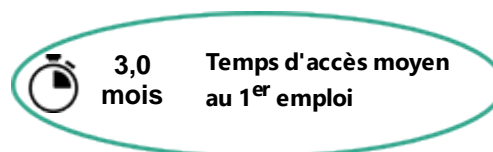


■ En Emploi ■ En études

## Taux d'insertion :

6/6

### Caractéristiques de l'emploi



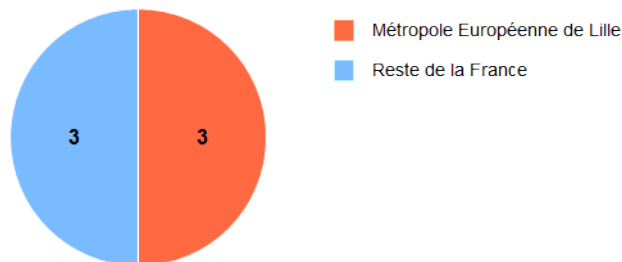
### Parmi les diplômés en emploi :

- Part des diplômés en emploi stable : 2/6
- Part des diplômés ayant un emploi de niveau cadre : 1/6
- profession intermédiaire : 3/6
- Part des diplômés travaillant à temps plein : -

### Secteur d'activité :



### Lieu d'emploi :



### Poursuite d'études

- Part des diplômés en poursuite d'études immédiate : 6/12
- \_\_\_\_\_ Dont réinscrit(s) à l'ULille : 6/6

### Satisfaction



10/12 des diplômés sont satisfaits de la licence professionnelle

Données issues de l'enquête sur l'insertion professionnelle

ODiF

Observatoire de la Direction des Formations

<https://odif.univ-lille.fr>

Université de Lille

# Licence professionnelle

Métiers de la protection, de la gestion et de l'environnement

Gestion eau sol sous sol

Promotion

2019

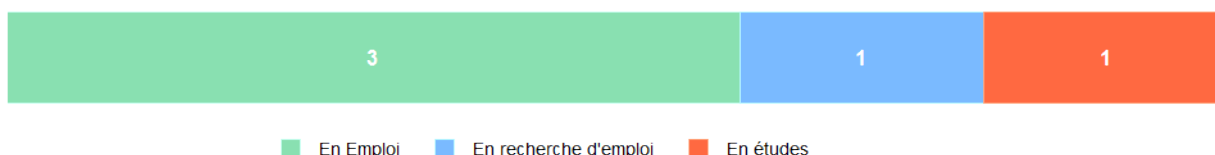
## Données de cadrage :

- Nombre de diplômés :	9
Dont concernés par l'enquête* :	8
- Nombre de répondants	5
- Taux de réponse :	63 %

Situation au 1<sup>er</sup> décembre 2021

Hors titulaires d'un diplôme de niveau supérieur à la licence professionnelle

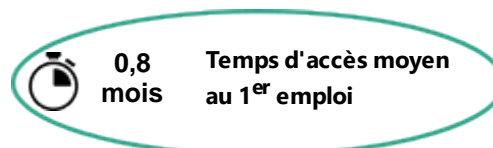
\* Diplômés en formation initiale



Taux d'insertion :

3/4

## Caractéristiques de l'emploi



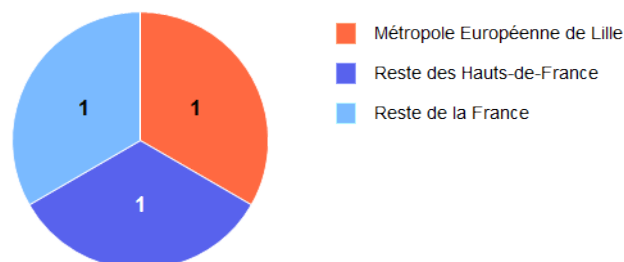
## Parmi les diplômés en emploi :

- Part des diplômés en emploi stable : 3/3
- Part des diplômés ayant un emploi de niveau cadre : 0/3
- profession intermédiaire : 2/3
- Part des diplômés travaillant à temps plein : -

## Secteur d'activité :



## Lieu d'emploi :



## Poursuite d'études

- Part des diplômés en poursuite d'études immédiate : 1/5
- \_\_\_\_\_ Dont réinscrit(s) à l'ULille : 0/1

## Satisfaction



5/5 des diplômés sont satisfaits de la licence professionnelle

Données issues de l'enquête sur l'insertion professionnelle

ODiF

Observatoire de la Direction des Formations

<https://odif.univ-lille.fr>

Université de Lille

# Licence professionnelle

Métiers de la GRH : formation, compétences et emploi

Promotion

2019

Gestion et accompagnement des parcours professionnels et personnels dans les organisations

## Données de cadrage :

- Nombre de diplômés :	45
Dont concernés par l'enquête* :	6
- Nombre de répondants :	5
- Taux de réponse :	83 %

Situation au 1<sup>er</sup> décembre 2021

Hors titulaires d'un diplôme de niveau supérieur à la licence professionnelle

\* Diplômés en formation initiale

4

■ En Emploi

## Taux d'insertion :

4/4

### Caractéristiques de l'emploi



5,5  
mois

Temps d'accès moyen  
au 1<sup>er</sup> emploi

## Parmi les diplômés en emploi :

- Part des diplômés en emploi stable : 3/4
- Part des diplômés ayant un emploi de niveau cadre : 1/4
- profession intermédiaire : 2/4
- Part des diplômés travaillant à temps plein : -

## Secteur d'activité :



## Lieu d'emploi :



- Métropole Européenne de Lille
- Reste des Hauts-de-France
- Reste de la France

## Poursuite d'études

- Part des diplômés en poursuite d'études immédiate : 1/5
- \_\_\_\_\_ Dont réinscrit(s) à l'ULille : 0/1

## Satisfaction



4/5 des diplômés sont satisfaits de la licence professionnelle

Données issues de l'enquête sur l'insertion professionnelle

ODiF

Observatoire de la  
Direction des Formations

<https://odif.univ-lille.fr>

Université  
de Lille

# Licence professionnelle

Métiers de l'immobilier : gestion et administration de biens

Gestion et administration de biens

Promotion

2019

## Données de cadrage :

- Nombre de diplômés :	10
Dont concernés par l'enquête* :	10
- Nombre de répondants :	8
- Taux de réponse :	80 %

Situation au 1<sup>er</sup> décembre 2021

Hors titulaires d'un diplôme de niveau supérieur à la licence professionnelle

\* Diplômés en formation initiale

7

■ En Emploi

## Taux d'insertion :

7/7

### Caractéristiques de l'emploi



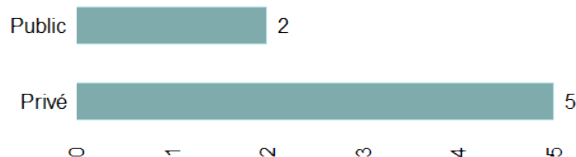
0,8  
mois

Temps d'accès moyen  
au 1<sup>er</sup> emploi

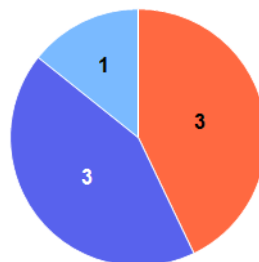
## Parmi les diplômés en emploi :

- Part des diplômés en emploi stable : 4/7
- Part des diplômés ayant un emploi de niveau cadre : 0/7
- profession intermédiaire : 2/7
- Part des diplômés travaillant à temps plein : -

## Secteur d'activité :



## Lieu d'emploi :



- Métropole Européenne de Lille
- Reste des Hauts-de-France
- Reste de la France

## Poursuite d'études

- Part des diplômés en poursuite d'études immédiate : 2/8
- \_\_\_\_\_ Dont réinscrit(s) à l'ULille : 0/2

## Satisfaction



7/8 des diplômés sont satisfaits de la licence professionnelle

Données issues de l'enquête sur l'insertion professionnelle

ODiF

Observatoire de la  
Direction des Formations

<https://odif.univ-lille.fr>

Université  
de Lille

# Licence professionnelle

Métiers de l'information : archives, médiation et patrimoine

Gestion et édition de fonds photographiques et audiovisuels

Promotion

2019

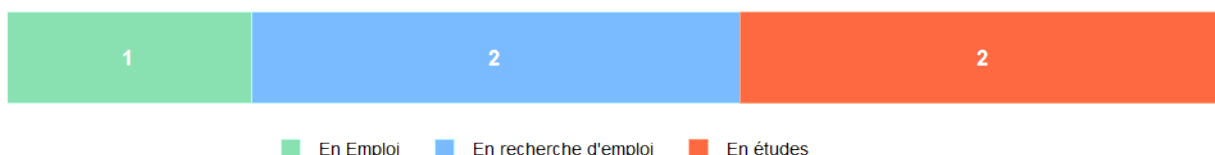
## Données de cadrage :

- Nombre de diplômés :	12
Dont concernés par l'enquête* :	9
- Nombre de répondants :	7
- Taux de réponse :	78 %

Situation au 1<sup>er</sup> décembre 2021

Hors titulaires d'un diplôme de niveau supérieur à la licence professionnelle

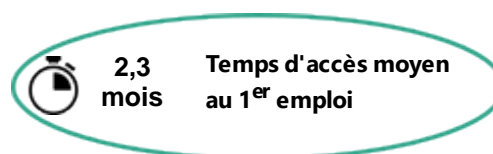
\* Diplômés en formation initiale



## Taux d'insertion :

1/3

### Caractéristiques de l'emploi



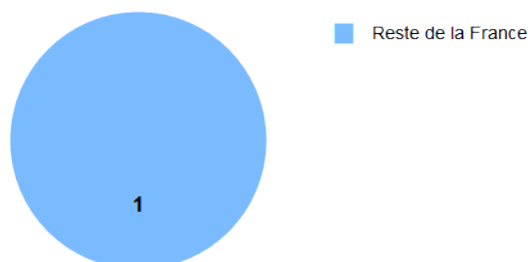
### Parmi les diplômés en emploi :

- Part des diplômés en emploi stable : 0/1
- Part des diplômés ayant un emploi de niveau cadre : 0/1
- profession intermédiaire : 1/1
- Part des diplômés travaillant à temps plein : -

### Secteur d'activité :



### Lieu d'emploi :



### Poursuite d'études

- Part des diplômés en poursuite d'études immédiate : 2/7
- \_\_\_\_\_ Dont réinscrit(s) à l'ULille : 2/2

### Satisfaction



6/6 des diplômés sont satisfaits de la licence professionnelle

Données issues de l'enquête sur l'insertion professionnelle

ODiF

Observatoire de la Direction des Formations

<https://odif.univ-lille.fr>

Université de Lille

# Licence professionnelle

Assurance, banque, finance : supports opérationnels

Gestionnaire et conseiller en assurance

Promotion

2019

## Données de cadrage :

- Nombre de diplômés :	34
Dont concernés par l'enquête* :	33
- Nombre de répondants :	22
- Taux de réponse :	67 %

Situation au 1<sup>er</sup> décembre 2021

Hors titulaires d'un diplôme de niveau supérieur à la licence professionnelle

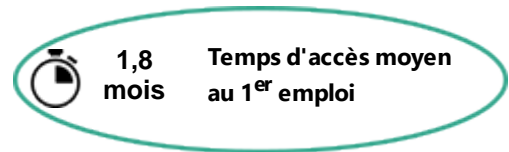
\* Diplômés en formation initiale



■ En Emploi ■ En recherche d'emploi ■ Autre Situation

Taux d'insertion : 16/17

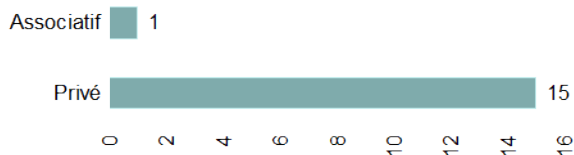
## Caractéristiques de l'emploi



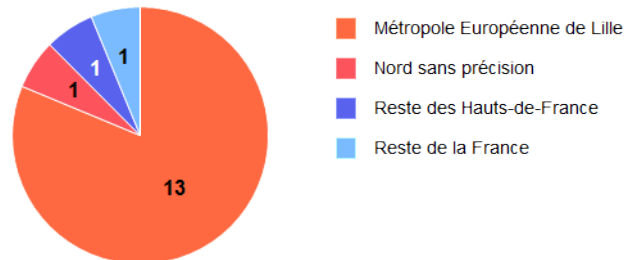
## Parmi les diplômés en emploi :

- Part des diplômés en emploi stable : 14/16
- Part des diplômés ayant un emploi de niveau cadre : 4/16
- profession intermédiaire : 9/16
- Part des diplômés travaillant à temps plein : -

## Secteur d'activité :



## Lieu d'emploi :



## Poursuite d'études

- Part des diplômés en poursuite d'études immédiate : 6/22
- \_\_\_\_\_ Dont réinscrit(s) à l'ULille : 2/6

## Satisfaction



22/22 des diplômés sont satisfaits de la licence professionnelle

Données issues de l'enquête sur l'insertion professionnelle

# Licence professionnelle

Systèmes automatisés, réseaux et informatique industrielle

Informatique et réseaux industriels

Promotion

2019

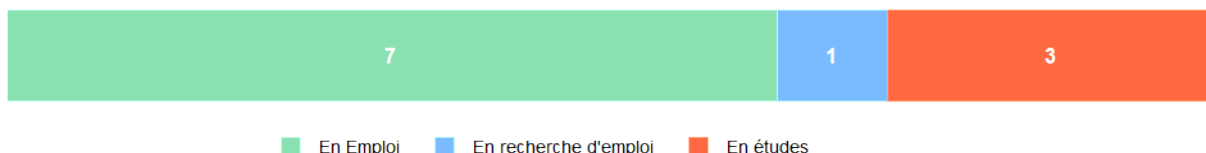
## Données de cadrage :

- Nombre de diplômés :	19
Dont concernés par l'enquête* :	19
- Nombre de répondants :	12
- Taux de réponse :	63 %

Situation au 1<sup>er</sup> décembre 2021

Hors titulaires d'un diplôme de niveau supérieur à la licence professionnelle

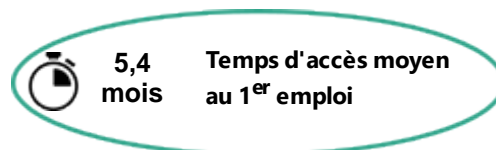
\* Diplômés en formation initiale



## Taux d'insertion :

7/8


### Caractéristiques de l'emploi



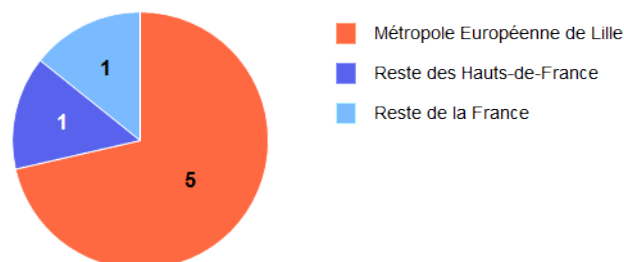
### Parmi les diplômés en emploi :

- Part des diplômés en emploi stable : 7/7
- Part des diplômés ayant un emploi de niveau cadre : 3/7
- profession intermédiaire : 4/7
- Part des diplômés travaillant à temps plein : -

### Secteur d'activité :



### Lieu d'emploi :



### Poursuite d'études

- Part des diplômés en poursuite d'études immédiate : 3/12
- \_\_\_\_\_ Dont réinscrit(s) à l'ULille : 0/3

### Satisfaction



9/11 des diplômés sont satisfaits de la licence professionnelle

Données issues de l'enquête sur l'insertion professionnelle

ODiF

Observatoire de la Direction des Formations

<https://odif.univ-lille.fr>

Université de Lille

# Licence professionnelle

Métiers de l'emballage et du conditionnement

Innovation, ingénierie, qualité du packaging

Promotion

2019


## Données de cadrage :

- Nombre de diplômés :	20
Dont concernés par l'enquête* :	16
- Nombre de répondants :	15
- Taux de réponse :	94 %

Situation au 1<sup>er</sup> décembre 2021

Hors titulaires d'un diplôme de niveau supérieur à la licence professionnelle

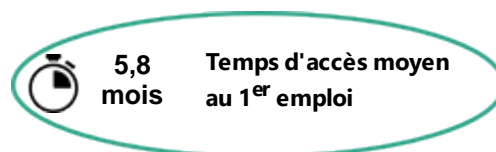
\* Diplômés en formation initiale



■ En Emploi ■ En recherche d'emploi ■ En études ■ Autre Situation

## Taux d'insertion :

5/7

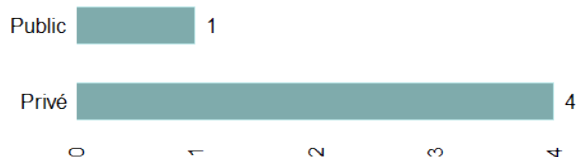


## Caractéristiques de l'emploi

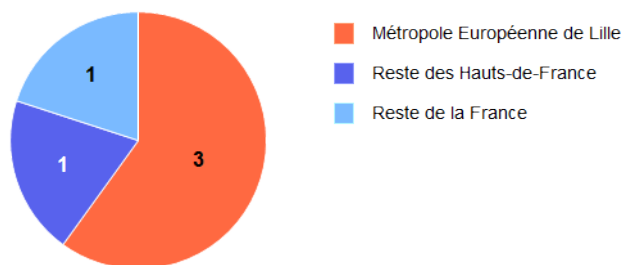
### Parmi les diplômés en emploi :

- Part des diplômés en emploi stable : 4/5
- Part des diplômés ayant un emploi de niveau cadre : 0/5
- profession intermédiaire : 3/5
- Part des diplômés travaillant à temps plein : -

### Secteur d'activité :



### Lieu d'emploi :



### Poursuite d'études

- Part des diplômés en poursuite d'études immédiate : 5/15
- \_\_\_\_\_ Dont réinscrit(s) à l'ULille : 2/5

### Satisfaction



9/15 des diplômés sont satisfaits de la licence professionnelle

Données issues de l'enquête sur l'insertion professionnelle

ODiF

Observatoire de la Direction des Formations

<https://odif.univ-lille.fr>

Université de Lille

# Licence professionnelle

Métiers de la santé : technologies

Innovations thérapeutiques et biotechnologies

Promotion

2019

## Données de cadrage :

- Nombre de diplômés :	16
Dont concernés par l'enquête* :	15
- Nombre de répondants	12
- Taux de réponse :	80 %

Situation au 1<sup>er</sup> décembre 2021

Hors titulaires d'un diplôme de niveau supérieur à la licence professionnelle

\* Diplômés en formation initiale

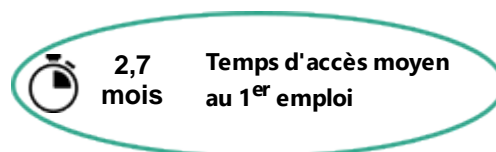


■ En Emploi ■ En études

## Taux d'insertion :

7/7

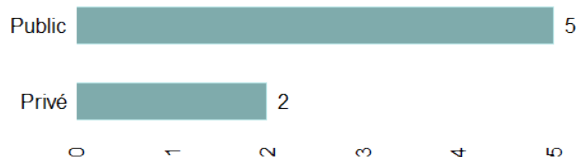
### Caractéristiques de l'emploi



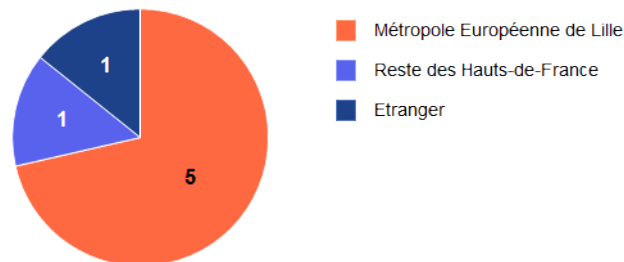
### Parmi les diplômés en emploi :

- Part des diplômés en emploi stable : 4/7
- Part des diplômés ayant un emploi de niveau cadre : 0/7
- profession intermédiaire : 7/7
- Part des diplômés travaillant à temps plein : -

### Secteur d'activité :



### Lieu d'emploi :



### Poursuite d'études

- Part des diplômés en poursuite d'études immédiate : 2/12
- \_\_\_\_\_ Dont réinscrit(s) à l'ULille : 2/2

### Satisfaction



10/12 des diplômés sont satisfaits de la licence professionnelle

Données issues de l'enquête sur l'insertion professionnelle

ODiF

Observatoire de la Direction des Formations

<https://odif.univ-lille.fr>

Université de Lille

# Licence professionnelle

Métiers de l'information : métiers du journalisme et de la presse

Journalisme de sport

Promotion

2019

## Données de cadrage :

- Nombre de diplômés :	15
Dont concernés par l'enquête* :	14
- Nombre de répondants :	10
- Taux de réponse :	71 %

Situation au 1<sup>er</sup> décembre 2021

Hors titulaires d'un diplôme de niveau supérieur à la licence professionnelle

\* Diplômés en formation initiale

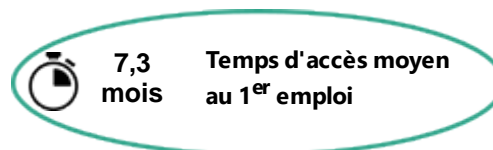


■ En Emploi ■ Autre Situation

## Taux d'insertion :

5/5

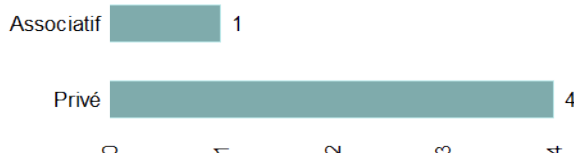
### Caractéristiques de l'emploi



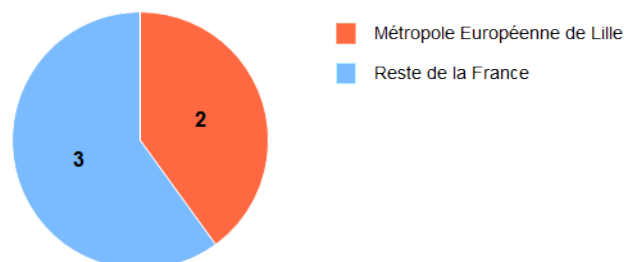
### Parmi les diplômés en emploi :

- Part des diplômés en emploi stable : 1/5
- Part des diplômés ayant un emploi de niveau cadre : 4/5
- profession intermédiaire : 1/5
- Part des diplômés travaillant à temps plein : -

### Secteur d'activité :



### Lieu d'emploi :



### Poursuite d'études

- Part des diplômés en poursuite d'études immédiate : 0/10
- \_\_\_\_\_ Dont réinscrit(s) à l'ULille : -

### Satisfaction



10/10 des diplômés sont satisfaits de la licence professionnelle

Données issues de l'enquête sur l'insertion professionnelle

ODiF

Observatoire de la Direction des Formations

<https://odif.univ-lille.fr>

Université de Lille

# Licence professionnelle

Métiers de l'information : métiers du journalisme et de la presse

Journalisme multimedia - ESJ - EAD

Promotion

2019

## Données de cadrage :

- Nombre de diplômés :	20
Dont concernés par l'enquête* :	3
- Nombre de répondants	2
- Taux de réponse :	67 %

Situation au 1<sup>er</sup> décembre 2021

Hors titulaires d'un diplôme de niveau supérieur à la licence professionnelle

\* Diplômés en formation initiale

2

■ En Emploi

## Taux d'insertion :

2/2

### Caractéristiques de l'emploi



6,0  
mois

Temps d'accès moyen  
au 1<sup>er</sup> emploi

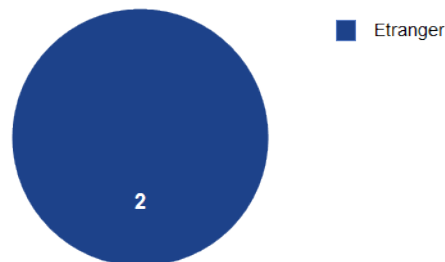
## Parmi les diplômés en emploi :

- Part des diplômés en emploi stable : 1/2
- Part des diplômés ayant un emploi de niveau cadre : 1/2
- profession intermédiaire : 1/2
- Part des diplômés travaillant à temps plein : -

## Secteur d'activité :



## Lieu d'emploi :



## Poursuite d'études

- Part des diplômés en poursuite d'études immédiate : 0/2
- \_\_\_\_\_ Dont réinscrit(s) à l'ULille : -

## Satisfaction



2/2 des diplômés sont satisfaits de la licence professionnelle

Données issues de l'enquête sur l'insertion professionnelle

ODiF

Observatoire de la  
Direction des Formations

<https://odif.univ-lille.fr>

Université  
de Lille

# Licence professionnelle

Intervention sociale : accompagnement de publics spécifiques

Justice et jeunesse en difficulté

Promotion

2019

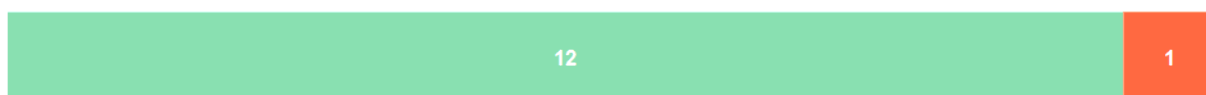
## Données de cadrage :

- Nombre de diplômés :	28
Dont concernés par l'enquête* :	22
- Nombre de répondants :	16
- Taux de réponse :	73 %

## Situation au 1<sup>er</sup> décembre 2021

Hors titulaires d'un diplôme de niveau supérieur à la licence professionnelle

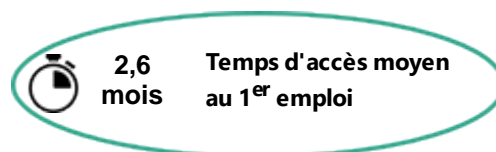
\* Diplômés en formation initiale



■ En Emploi ■ En études

## Taux d'insertion : 12/12

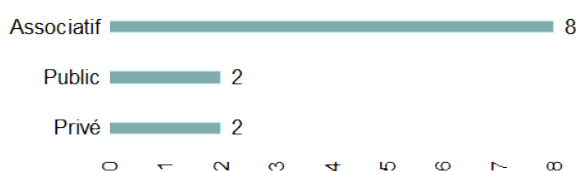
### Caractéristiques de l'emploi



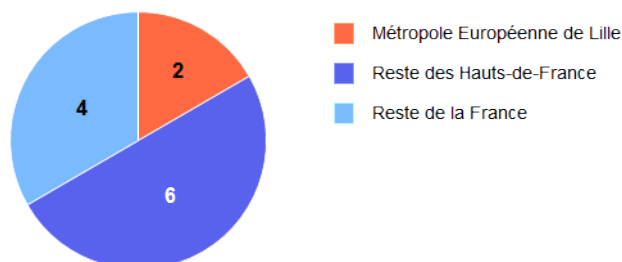
### Parmi les diplômés en emploi :

- Part des diplômés en emploi stable : 10/12
- Part des diplômés ayant un emploi de niveau cadre : 0/12
- profession intermédiaire : 9/12
- Part des diplômés travaillant à temps plein : -

### Secteur d'activité :



### Lieu d'emploi :



### Poursuite d'études

- Part des diplômés en poursuite d'études immédiate : 8/16
- \_\_\_\_\_ Dont réinscrit(s) à l'ULille : 2/8

### Satisfaction



13/16 des diplômés sont satisfaits de la licence professionnelle

Données issues de l'enquête sur l'insertion professionnelle

ODiF

Observatoire de la Direction des Formations

<https://odif.univ-lille.fr>

Université de Lille

# Licence professionnelle

Intervention sociale : accompagnement de publics spécifiques

Justice et jeunesse en difficulté - ENPJJ

Promotion

2019

## Données de cadrage :

- Nombre de diplômés :	66
Dont concernés par l'enquête* :	29
- Nombre de répondants	12
- Taux de réponse :	41 %

## Situation au 1<sup>er</sup> décembre 2021

Hors titulaires d'un diplôme de niveau supérieur à la licence professionnelle

\* Diplômés en formation initiale

7

■ En Emploi

## Taux d'insertion :

7/7

### Caractéristiques de l'emploi



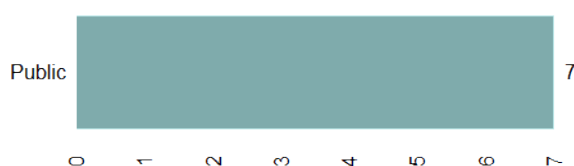
12,3  
mois

Temps d'accès moyen  
au 1<sup>er</sup> emploi

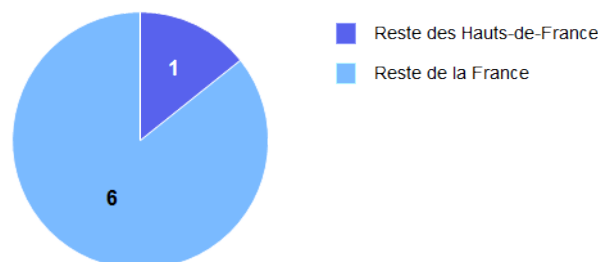
### Parmi les diplômés en emploi :

- Part des diplômés en emploi stable : 7/7
- Part des diplômés ayant un emploi de niveau cadre : 7/7
- profession intermédiaire : 0/7
- Part des diplômés travaillant à temps plein : -

### Secteur d'activité :



### Lieu d'emploi :



### Poursuite d'études

- Part des diplômés en poursuite d'études immédiate : 1/12
- \_\_\_\_\_ Dont réinscrit(s) à l'ULille : 0/1

### Satisfaction



10/12 des diplômés sont satisfaits de la licence professionnelle

Données issues de l'enquête sur l'insertion professionnelle

ODiF

Observatoire de la  
Direction des Formations

<https://odif.univ-lille.fr>

Université  
de Lille

# Licence professionnelle

Métiers du livre : documentation et bibliothèques

Promotion

2019

Librairie

## Données de cadrage :

- Nombre de diplômés :	12
Dont concernés par l'enquête* :	7
- Nombre de répondants :	4
- Taux de réponse :	57 %

## Situation au 1<sup>er</sup> décembre 2021

Hors titulaires d'un diplôme de niveau supérieur à la licence professionnelle

\* Diplômés en formation initiale

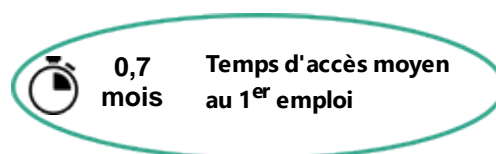


■ En Emploi ■ En études

## Taux d'insertion :

3/3

### Caractéristiques de l'emploi



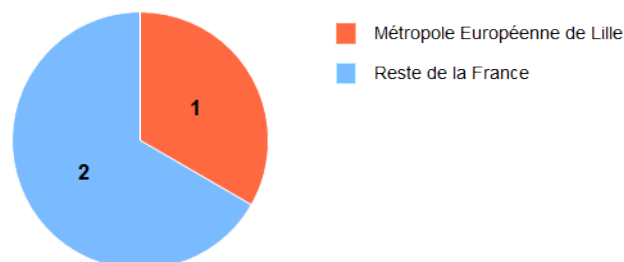
## Parmi les diplômés en emploi :

- Part des diplômés en emploi stable : 1/3
- Part des diplômés ayant un emploi de niveau cadre : 0/3
- profession intermédiaire : 0/3
- Part des diplômés travaillant à temps plein : -

## Secteur d'activité :



## Lieu d'emploi :



## Poursuite d'études

- Part des diplômés en poursuite d'études immédiate : 0/4
- \_\_\_\_\_ Dont réinscrit(s) à l'ULille : -

## Satisfaction



3/3 des diplômés sont satisfaits de la licence professionnelle

Données issues de l'enquête sur l'insertion professionnelle

ODiF

Observatoire de la Direction des Formations

<https://odif.univ-lille.fr>

Université de Lille

# Licence professionnelle

Management des transports et de la distribution

Logistique de la distribution

Promotion

2019

## Données de cadrage :

- Nombre de diplômés :	6
Dont concernés par l'enquête* :	5
- Nombre de répondants :	4
- Taux de réponse :	80 %

Situation au 1<sup>er</sup> décembre 2021

Hors titulaires d'un diplôme de niveau supérieur à la licence professionnelle

\* Diplômés en formation initiale

3

■ En Emploi

## Taux d'insertion :

3/3

### Caractéristiques de l'emploi



3,5  
mois

Temps d'accès moyen  
au 1<sup>er</sup> emploi

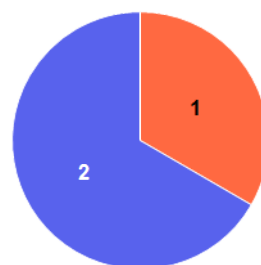
## Parmi les diplômés en emploi :

- Part des diplômés en emploi stable : 2/3
- Part des diplômés ayant un emploi de niveau cadre : 0/3
- profession intermédiaire : 2/3
- Part des diplômés travaillant à temps plein : -

## Secteur d'activité :



## Lieu d'emploi :



■ Métropole Européenne de Lille

■ Reste des Hauts-de-France

## Poursuite d'études

- Part des diplômés en poursuite d'études immédiate : 2/4
- \_\_\_\_\_ Dont réinscrit(s) à l'ULille : 0/2

## Satisfaction



2/4 des diplômés sont satisfaits de la licence professionnelle

Données issues de l'enquête sur l'insertion professionnelle

ODiF

Observatoire de la  
Direction des Formations

<https://odif.univ-lille.fr>

Université  
de Lille

# Licence professionnelle

Maintenance et technologie : systèmes pluritechniques

Maintenance des transports guidés

Promotion

2019

## Données de cadrage :

- Nombre de diplômés :	10
Dont concernés par l'enquête* :	7
- Nombre de répondants :	3
- Taux de réponse :	43 %

Situation au 1<sup>er</sup> décembre 2021

Hors titulaires d'un diplôme de niveau supérieur à la licence professionnelle

\* Diplômés en formation initiale

3

■ En Emploi

## Taux d'insertion :

3/3

### Caractéristiques de l'emploi



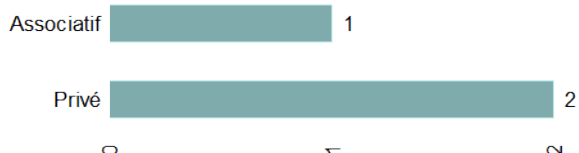
1,3  
mois

Temps d'accès moyen  
au 1<sup>er</sup> emploi

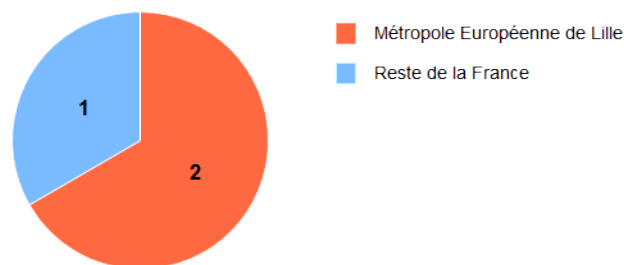
## Parmi les diplômés en emploi :

- Part des diplômés en emploi stable : 2/3
- Part des diplômés ayant un emploi de niveau cadre : 0/3
- profession intermédiaire : 2/3
- Part des diplômés travaillant à temps plein : -

## Secteur d'activité :



## Lieu d'emploi :



## Poursuite d'études

- Part des diplômés en poursuite d'études immédiate : 0/3
- \_\_\_\_\_ Dont réinscrit(s) à l'ULille : -

## Satisfaction



3/3 des diplômés sont satisfaits de la licence professionnelle

Données issues de l'enquête sur l'insertion professionnelle

ODiF

Observatoire de la  
Direction des Formations

<https://odif.univ-lille.fr>

Université  
de Lille

# Licence professionnelle

Maintenance et technologie : systèmes pluritechniques

Maintenance des transports guidés - FA

Promotion

2019

## Données de cadrage :

- Nombre de diplômés :	21
Dont concernés par l'enquête* :	21
- Nombre de répondants :	17
- Taux de réponse :	81 %

Situation au 1<sup>er</sup> décembre 2021

Hors titulaires d'un diplôme de niveau supérieur à la licence professionnelle

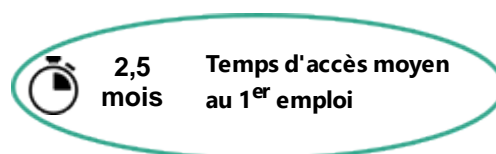
\* Diplômés en formation initiale



■ En Emploi ■ En études

Taux d'insertion : 13/13

## Caractéristiques de l'emploi



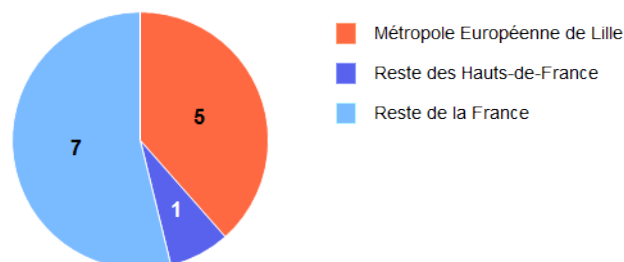
## Parmi les diplômés en emploi :

- Part des diplômés en emploi stable : 11/13
- Part des diplômés ayant un emploi de niveau cadre : 1/13
- profession intermédiaire : 12/13
- Part des diplômés travaillant à temps plein : -

## Secteur d'activité :



## Lieu d'emploi :



## Poursuite d'études

- Part des diplômés en poursuite d'études immédiate : 3/17
- \_\_\_\_\_ Dont réinscrit(s) à l'ULille : 0/3

## Satisfaction



17/17 des diplômés sont satisfaits de la licence professionnelle

Données issues de l'enquête sur l'insertion professionnelle

ODiF

Observatoire de la Direction des Formations

<https://odif.univ-lille.fr>

Université de Lille

# Licence professionnelle

Sécurité des biens et des personnes

Management de la sécurité publique et privée

Promotion

2019

## Données de cadrage :

- Nombre de diplômés :	10
Dont concernés par l'enquête* :	6
- Nombre de répondants	4
- Taux de réponse :	67 %

Situation au 1<sup>er</sup> décembre 2021

Hors titulaires d'un diplôme de niveau supérieur à la licence professionnelle

\* Diplômés en formation initiale

3

■ En Emploi

## Taux d'insertion :

3/3

### Caractéristiques de l'emploi



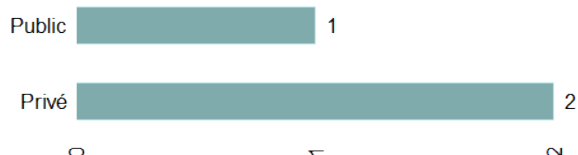
4,0  
mois

Temps d'accès moyen  
au 1<sup>er</sup> emploi

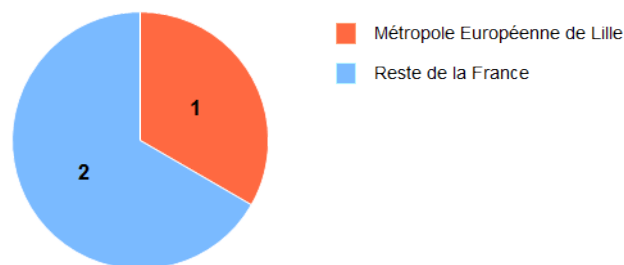
## Parmi les diplômés en emploi :

- Part des diplômés en emploi stable : 2/3
- Part des diplômés ayant un emploi de niveau cadre : 1/3
- profession intermédiaire : 2/3
- Part des diplômés travaillant à temps plein : -

## Secteur d'activité :



## Lieu d'emploi :



## Poursuite d'études

- Part des diplômés en poursuite d'études immédiate : 1/4
- \_\_\_\_\_ Dont réinscrit(s) à l'ULille : 0/1

## Satisfaction



3/4 des diplômés sont satisfaits de la licence professionnelle

Données issues de l'enquête sur l'insertion professionnelle

ODiF

Observatoire de la  
Direction des Formations

<https://odif.univ-lille.fr>

Université  
de Lille

# Licence professionnelle

Services à la personne

Management des activités des services à la personne

Promotion

2019

## Données de cadrage :

- Nombre de diplômés :	12
Dont concernés par l'enquête* :	12
- Nombre de répondants	7
- Taux de réponse :	58 %

Situation au 1<sup>er</sup> décembre 2021

Hors titulaires d'un diplôme de niveau supérieur à la licence professionnelle

\* Diplômés en formation initiale

6

■ En Emploi

## Taux d'insertion :

6/6

### Caractéristiques de l'emploi



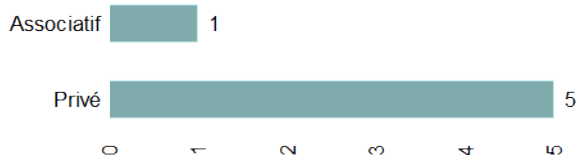
4,5  
mois

Temps d'accès moyen  
au 1<sup>er</sup> emploi

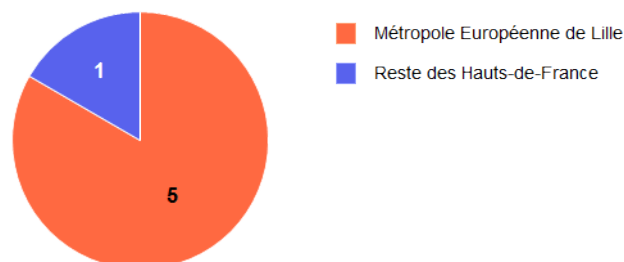
## Parmi les diplômés en emploi :

- Part des diplômés en emploi stable : 3/6
- Part des diplômés ayant un emploi de niveau cadre : 0/6
- profession intermédiaire : 3/6
- Part des diplômés travaillant à temps plein : -

## Secteur d'activité :



## Lieu d'emploi :



## Poursuite d'études

- Part des diplômés en poursuite d'études immédiate : 1/7
- \_\_\_\_\_ Dont réinscrit(s) à l'ULille : 0/1

## Satisfaction



7/7 des diplômés sont satisfaits de la licence professionnelle

Données issues de l'enquête sur l'insertion professionnelle

ODiF

Observatoire de la  
Direction des Formations

<https://odif.univ-lille.fr>

Université  
de Lille

# Licence professionnelle

Métiers du livre : documentation et bibliothèques

Management des bibliothèques et de la documentation

Promotion

2019

## Données de cadrage :

- Nombre de diplômés :	15
Dont concernés par l'enquête* :	8
- Nombre de répondants	7
- Taux de réponse :	88 %

Situation au 1<sup>er</sup> décembre 2021

Hors titulaires d'un diplôme de niveau supérieur à la licence professionnelle

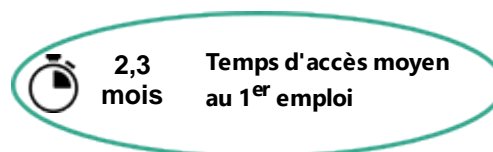
\* Diplômés en formation initiale



■ En Emploi ■ En recherche d'emploi

Taux d'insertion : 3/4

## Caractéristiques de l'emploi



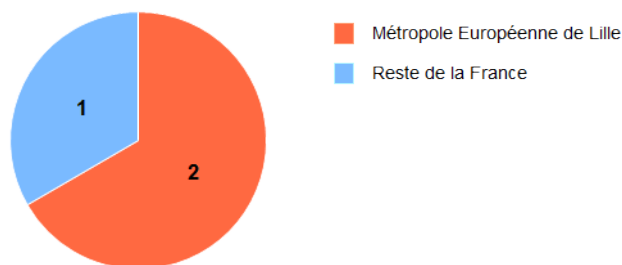
## Parmi les diplômés en emploi :

- Part des diplômés en emploi stable : 1/3
- Part des diplômés ayant un emploi de niveau cadre : 0/3
- profession intermédiaire : 1/3
- Part des diplômés travaillant à temps plein : -

## Secteur d'activité :



## Lieu d'emploi :



## Poursuite d'études

- Part des diplômés en poursuite d'études immédiate : 0/7
- \_\_\_\_\_ Dont réinscrit(s) à l'ULille : -

## Satisfaction



7/7 des diplômés sont satisfaits de la licence professionnelle

Données issues de l'enquête sur l'insertion professionnelle

ODiF

Observatoire de la Direction des Formations

<https://odif.univ-lille.fr>

Université de Lille

# Licence professionnelle

Métiers du commerce international

Management des échanges internationaux

Promotion

2019

## Données de cadrage :

- Nombre de diplômés :	12
Dont concernés par l'enquête* :	10
- Nombre de répondants	8
- Taux de réponse :	80 %

Situation au 1<sup>er</sup> décembre 2021

Hors titulaires d'un diplôme de niveau supérieur à la licence professionnelle

\* Diplômés en formation initiale

4

■ En Emploi

## Taux d'insertion :

4/4

### Caractéristiques de l'emploi



6,5  
mois

Temps d'accès moyen  
au 1<sup>er</sup> emploi

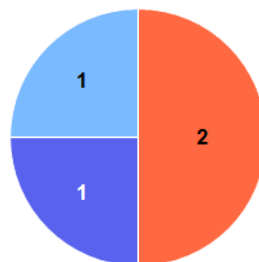
## Parmi les diplômés en emploi :

- Part des diplômés en emploi stable : 3/4
- Part des diplômés ayant un emploi de niveau cadre : 0/4
- profession intermédiaire : 2/4
- Part des diplômés travaillant à temps plein : -

## Secteur d'activité :



## Lieu d'emploi :



- Métropole Européenne de Lille
- Reste des Hauts-de-France
- Reste de la France

## Poursuite d'études

- Part des diplômés en poursuite d'études immédiate : 4/8
- \_\_\_\_\_ Dont réinscrit(s) à l'ULille : 2/4

## Satisfaction



8/8 des diplômés sont satisfaits de la licence professionnelle

Données issues de l'enquête sur l'insertion professionnelle

ODiF

Observatoire de la  
Direction des Formations

<https://odif.univ-lille.fr>

Université  
de Lille

# Licence professionnelle

Gestion et développement des organisations, des services sportifs et de loisirs

Management des organisations

Promotion

2019

## Données de cadrage :

- Nombre de diplômés :	16
Dont concernés par l'enquête* :	15
- Nombre de répondants	12
- Taux de réponse :	80 %

Situation au 1<sup>er</sup> décembre 2021

Hors titulaires d'un diplôme de niveau supérieur à la licence professionnelle

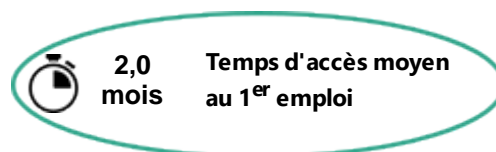
\* Diplômés en formation initiale



■ En Emploi ■ En études ■ Autre Situation

## Taux d'insertion :

5/5




## Caractéristiques de l'emploi

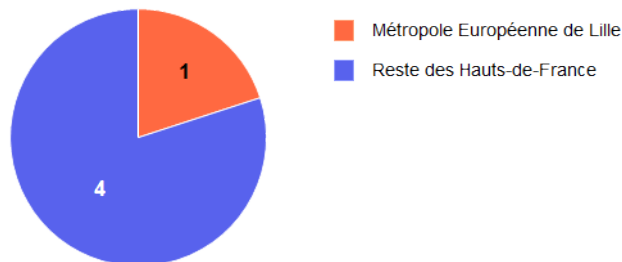
### Parmi les diplômés en emploi :

- Part des diplômés en emploi stable : 2/5
- Part des diplômés ayant un emploi de niveau cadre : 0/5
- profession intermédiaire : 4/5
- Part des diplômés travaillant à temps plein : -

### Secteur d'activité :



### Lieu d'emploi :



### Poursuite d'études

- Part des diplômés en poursuite d'études immédiate : 6/12
- \_\_\_\_\_ Dont réinscrit(s) à l'ULille : 4/6

### Satisfaction



11/12 des diplômés sont satisfaits de la licence professionnelle

Données issues de l'enquête sur l'insertion professionnelle

ODiF

Observatoire de la Direction des Formations

<https://odif.univ-lille.fr>

Université de Lille

# Licence professionnelle

Management et gestion des organisations

Management des projets événementiels

Promotion

2019

## Données de cadrage :

- Nombre de diplômés :	41
Dont concernés par l'enquête* :	35
- Nombre de répondants	28
- Taux de réponse :	80 %

Situation au 1<sup>er</sup> décembre 2021

Hors titulaires d'un diplôme de niveau supérieur à la licence professionnelle

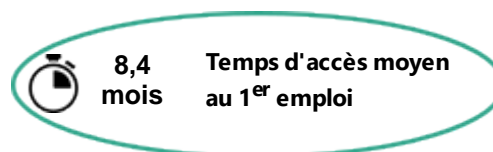
\* Diplômés en formation initiale



■ En Emploi ■ En études ■ Autre Situation

Taux d'insertion : 17/17

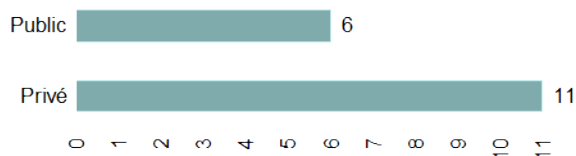
## Caractéristiques de l'emploi



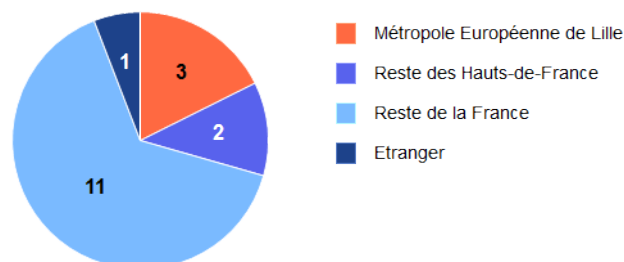
## Parmi les diplômés en emploi :

- Part des diplômés en emploi stable : 9/17
- Part des diplômés ayant un emploi de niveau cadre : 6/17
- profession intermédiaire : 9/17
- Part des diplômés travaillant à temps plein : -

## Secteur d'activité :



## Lieu d'emploi :



## Poursuite d'études

- Part des diplômés en poursuite d'études immédiate : 10/28
- \_\_\_\_\_ Dont réinscrit(s) à l'ULille : 0/10

## Satisfaction



26/27 des diplômés sont satisfaits de la licence professionnelle

Données issues de l'enquête sur l'insertion professionnelle

ODiF

Observatoire de la Direction des Formations

<https://odif.univ-lille.fr>

Université de Lille

# Licence professionnelle

Métiers du livre : documentation et bibliothèques

Management des systèmes d'information archivistique

Promotion

2019

## Données de cadrage :

- Nombre de diplômés :	3
Dont concernés par l'enquête* :	2
- Nombre de répondants	2
- Taux de réponse :	100 %

Situation au 1<sup>er</sup> décembre 2021

Hors titulaires d'un diplôme de niveau supérieur à la licence professionnelle

\* Diplômés en formation initiale

1

■ En Emploi

## Taux d'insertion :

1/1

### Caractéristiques de l'emploi



0  
mois

Temps d'accès moyen  
au 1<sup>er</sup> emploi

### Parmi les diplômés en emploi :

- Part des diplômés en emploi stable : 0/1
- Part des diplômés ayant un emploi de niveau cadre : 0/1
- profession intermédiaire : 0/1
- Part des diplômés travaillant à temps plein : -

### Secteur d'activité :



### Lieu d'emploi :



### Poursuite d'études

- Part des diplômés en poursuite d'études immédiate : 1/2
- \_\_\_\_\_ Dont réinscrit(s) à l'ULille : 1/1

### Satisfaction



2/2 des diplômés sont satisfaits de la licence professionnelle

Données issues de l'enquête sur l'insertion professionnelle

ODiF

Observatoire de la  
Direction des Formations

<https://odif.univ-lille.fr>

Université  
de Lille

# Licence professionnelle

Management et gestion des organisations

Management et conduite de projets en PME-PMI

Promotion

2019

## Données de cadrage :

- Nombre de diplômés :	43
Dont concernés par l'enquête* :	37
- Nombre de répondants :	22
- Taux de réponse :	59 %

Situation au 1<sup>er</sup> décembre 2021

Hors titulaires d'un diplôme de niveau supérieur à la licence professionnelle

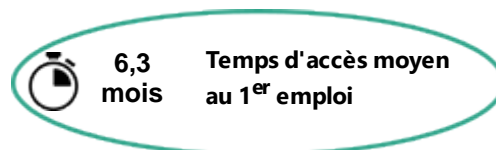
\* Diplômés en formation initiale



## Taux d'insertion :

8/9

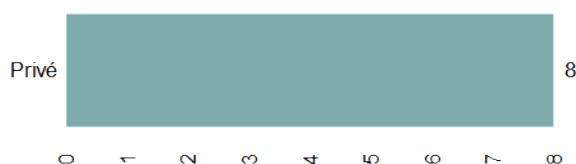
### Caractéristiques de l'emploi



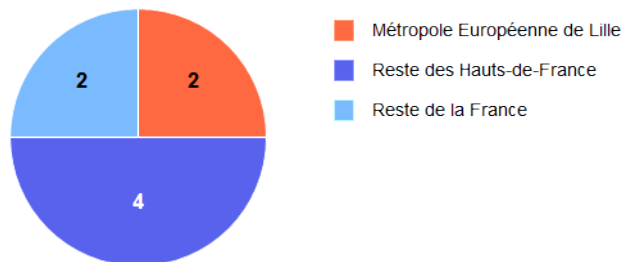
### Parmi les diplômés en emploi :

- Part des diplômés en emploi stable : 6/8
- Part des diplômés ayant un emploi de niveau cadre : 0/8
- profession intermédiaire : 3/8
- Part des diplômés travaillant à temps plein : -

### Secteur d'activité :



### Lieu d'emploi :



### Poursuite d'études

- Part des diplômés en poursuite d'études immédiate : 13/22
- \_\_\_\_\_ Dont réinscrit(s) à l'ULille : 1/13

### Satisfaction



15/21 des diplômés sont satisfaits de la licence professionnelle

Données issues de l'enquête sur l'insertion professionnelle

ODiF

Observatoire de la Direction des Formations

<https://odif.univ-lille.fr>

Université de Lille

# Licence professionnelle

Commerce et distribution

Management et gestion de rayon

Promotion

2019

## Données de cadrage :

- Nombre de diplômés :	25
Dont concernés par l'enquête* :	24
- Nombre de répondants :	18
- Taux de réponse :	75 %

Situation au 1<sup>er</sup> décembre 2021

Hors titulaires d'un diplôme de niveau supérieur à la licence professionnelle

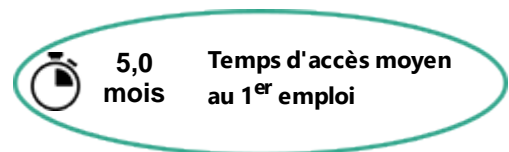
\* Diplômés en formation initiale



■ En Emploi ■ En études ■ Autre Situation

Taux d'insertion : 14/14

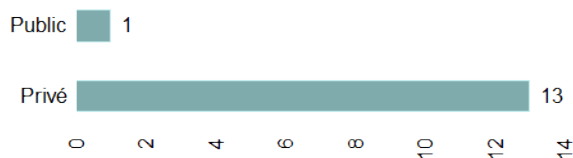
## Caractéristiques de l'emploi



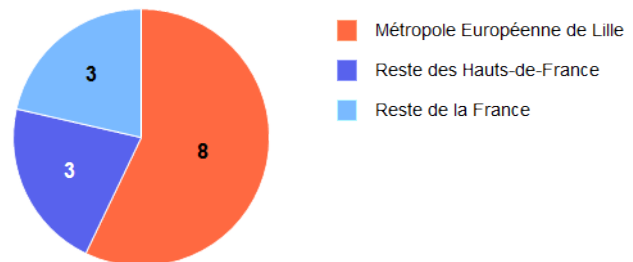
## Parmi les diplômés en emploi :

- Part des diplômés en emploi stable : 9/14
- Part des diplômés ayant un emploi de niveau cadre : 1/14
- profession intermédiaire : 9/14
- Part des diplômés travaillant à temps plein : -

## Secteur d'activité :



## Lieu d'emploi :



## Poursuite d'études

- Part des diplômés en poursuite d'études immédiate : 2/18
- \_\_\_\_\_ Dont réinscrit(s) à l'ULille : 1/2

## Satisfaction



13/18 des diplômés sont satisfaits de la licence professionnelle

Données issues de l'enquête sur l'insertion professionnelle

ODiF

Observatoire de la Direction des Formations

<https://odif.univ-lille.fr>

Université de Lille

# Licence professionnelle

Métiers de la santé : technologies

Management opérationnel de l'information médicale dans les entreprises de santé

Promotion

2019

## Données de cadrage :

- Nombre de diplômés :	9
Dont concernés par l'enquête* :	1
- Nombre de répondants	1
- Taux de réponse :	100 %

Situation au 1<sup>er</sup> décembre 2021

Hors titulaires d'un diplôme de niveau supérieur à la licence professionnelle

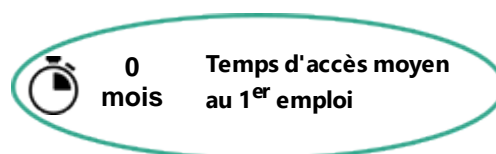
\* Diplômés en formation initiale

1

■ En Emploi

## Taux d'insertion :

1/1



## Caractéristiques de l'emploi

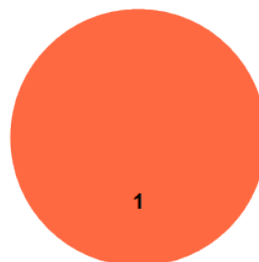
### Parmi les diplômés en emploi :

- Part des diplômés en emploi stable : 1/1
- Part des diplômés ayant un emploi de niveau cadre : 0/1
- profession intermédiaire : 1/1
- Part des diplômés travaillant à temps plein : -

### Secteur d'activité :



### Lieu d'emploi :



■ Métropole Européenne de Lille

## Poursuite d'études

- Part des diplômés en poursuite d'études immédiate : 0/1
- \_\_\_\_\_ Dont réinscrit(s) à l'ULille : -

## Satisfaction



1/1 des diplômés sont satisfaits de la licence professionnelle

Données issues de l'enquête sur l'insertion professionnelle

ODiF

Observatoire de la Direction des Formations

<https://odif.univ-lille.fr>

Université de Lille

# Licence professionnelle

Management et gestion des organisations

Management opérationnel des entreprises

Promotion

2019

## Données de cadrage :

- Nombre de diplômés :	63
Dont concernés par l'enquête* :	55
- Nombre de répondants :	38
- Taux de réponse :	69 %

Situation au 1<sup>er</sup> décembre 2021

Hors titulaires d'un diplôme de niveau supérieur à la licence professionnelle

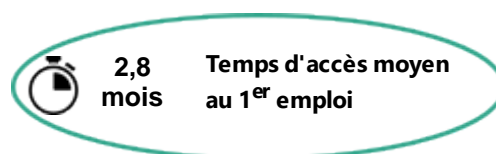
\* Diplômés en formation initiale



■ En Emploi ■ En études ■ Autre Situation

Taux d'insertion : 19/19

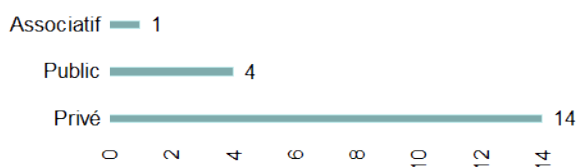
## Caractéristiques de l'emploi



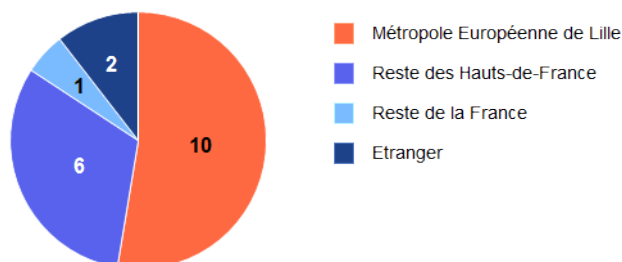
## Parmi les diplômés en emploi :

- Part des diplômés en emploi stable : 17/19
- Part des diplômés ayant un emploi de niveau cadre : 5/19
- profession intermédiaire : 10/19
- Part des diplômés travaillant à temps plein : -

## Secteur d'activité :



## Lieu d'emploi :



## Poursuite d'études

- Part des diplômés en poursuite d'études immédiate : 13/38
- \_\_\_\_\_ Dont réinscrit(s) à l'ULille : 6/13

## Satisfaction



35/37 des diplômés sont satisfaits de la licence professionnelle

Données issues de l'enquête sur l'insertion professionnelle

ODiF

Observatoire de la Direction des Formations

<https://odif.univ-lille.fr>

Université de Lille

# Licence professionnelle

Métiers de la GRH : formation, compétences et emploi  
Médiations aux usages professionnels et éducatifs des TIC

Promotion  
2019

## Données de cadrage :

- Nombre de diplômés :	9
Dont concernés par l'enquête* :	2
- Nombre de répondants	1
- Taux de réponse :	50 %

Situation au 1<sup>er</sup> décembre 2021

Hors titulaires d'un diplôme de niveau supérieur à la licence professionnelle

\* Diplômés en formation initiale

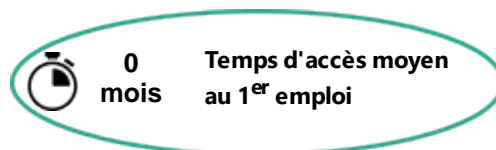
1

■ En Emploi

## Taux d'insertion :

1/1

### Caractéristiques de l'emploi



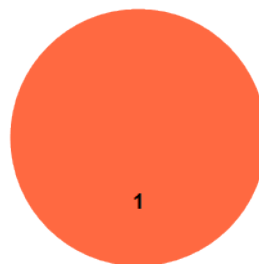
### Parmi les diplômés en emploi :

- Part des diplômés en emploi stable : 1/1
- Part des diplômés ayant un emploi de niveau cadre : 0/1
- profession intermédiaire : 1/1
- Part des diplômés travaillant à temps plein : -

### Secteur d'activité :



### Lieu d'emploi :



■ Métropole Européenne de Lille

### Poursuite d'études

- Part des diplômés en poursuite d'études immédiate : 0/1
- \_\_\_\_\_ Dont réinscrit(s) à l'ULille : -

### Satisfaction



1/1 des diplômés sont satisfaits de la licence professionnelle

Données issues de l'enquête sur l'insertion professionnelle

**ODiF**  
Observatoire de la  
Direction des Formations  
<https://odif.univ-lille.fr>

Université  
de Lille

# Licence professionnelle

Métiers de l'instrumentation, de la mesure et du contrôle qualité

Mesures, instrumentation, contrôle, vision industrielle

Promotion

2019

## Données de cadrage :

- Nombre de diplômés :	7
Dont concernés par l'enquête* :	6
- Nombre de répondants	6
- Taux de réponse :	100 %

Situation au 1<sup>er</sup> décembre 2021

Hors titulaires d'un diplôme de niveau supérieur à la licence professionnelle

\* Diplômés en formation initiale

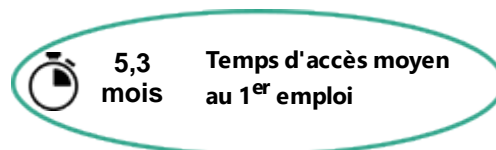


■ En Emploi ■ En études

## Taux d'insertion :

5/5

### Caractéristiques de l'emploi



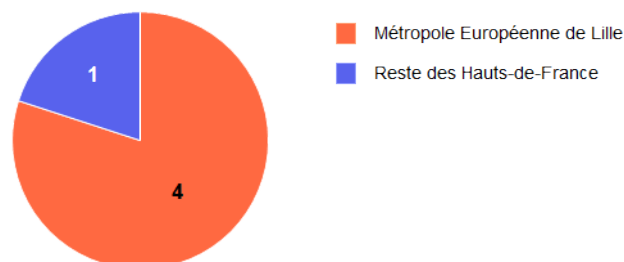
### Parmi les diplômés en emploi :

- Part des diplômés en emploi stable : 5/5
- Part des diplômés ayant un emploi de niveau cadre : 0/5
- profession intermédiaire : 5/5
- Part des diplômés travaillant à temps plein : -

### Secteur d'activité :



### Lieu d'emploi :



### Poursuite d'études

- Part des diplômés en poursuite d'études immédiate : 1/6
- \_\_\_\_\_ Dont réinscrit(s) à l'ULille : 0/1

### Satisfaction



6/6 des diplômés sont satisfaits de la licence professionnelle

Données issues de l'enquête sur l'insertion professionnelle

ODiF

Observatoire de la Direction des Formations

<https://odif.univ-lille.fr>

Université de Lille

# Licence professionnelle

Métiers de la forme

Métiers de la forme, de la santé et du bien-être

Promotion

2019

## Données de cadrage :

- Nombre de diplômés :	12
Dont concernés par l'enquête* :	11
- Nombre de répondants	8
- Taux de réponse :	73 %

Situation au 1<sup>er</sup> décembre 2021

Hors titulaires d'un diplôme de niveau supérieur à la licence professionnelle

\* Diplômés en formation initiale

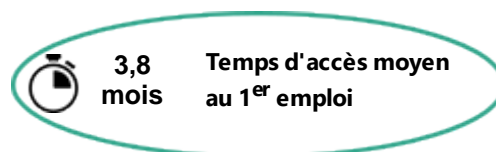


■ En Emploi ■ En études

## Taux d'insertion :

4/4

### Caractéristiques de l'emploi



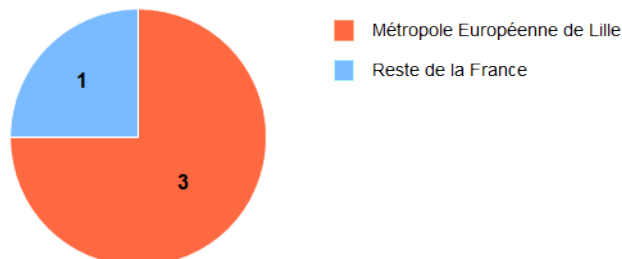
### Parmi les diplômés en emploi :

- Part des diplômés en emploi stable : 3/4
- Part des diplômés ayant un emploi de niveau cadre : 3/4
- profession intermédiaire : 1/4
- Part des diplômés travaillant à temps plein : -

### Secteur d'activité :



### Lieu d'emploi :



### Poursuite d'études

- Part des diplômés en poursuite d'études immédiate : 2/8
- \_\_\_\_\_ Dont réinscrit(s) à l'ULille : 2/2

### Satisfaction



8/8 des diplômés sont satisfaits de la licence professionnelle

Données issues de l'enquête sur l'insertion professionnelle

ODiF

Observatoire de la Direction des Formations

<https://odif.univ-lille.fr>

Université de Lille

# Licence professionnelle

Métiers du commerce international

Métiers du commerce international en PME

Promotion

2019

## Données de cadrage :

- Nombre de diplômés :	17
Dont concernés par l'enquête* :	13
- Nombre de répondants :	11
- Taux de réponse :	85 %

Situation au 1<sup>er</sup> décembre 2021

Hors titulaires d'un diplôme de niveau supérieur à la licence professionnelle

\* Diplômés en formation initiale

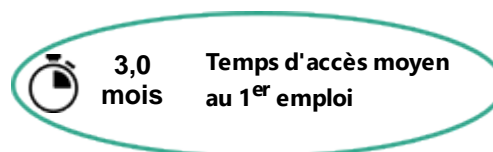


■ En Emploi ■ En études

## Taux d'insertion :

1/1

### Caractéristiques de l'emploi



### Parmi les diplômés en emploi :

- Part des diplômés en emploi stable : 1/1
- Part des diplômés ayant un emploi de niveau cadre : 0/1
- profession intermédiaire : 0/1
- Part des diplômés travaillant à temps plein : -

### Secteur d'activité :



### Lieu d'emploi :



### Poursuite d'études

- Part des diplômés en poursuite d'études immédiate : 7/11
- \_\_\_\_\_ Dont réinscrit(s) à l'ULille : 2/7

### Satisfaction



11/11 des diplômés sont satisfaits de la licence professionnelle

Données issues de l'enquête sur l'insertion professionnelle

ODiF

Observatoire de la Direction des Formations

<https://odif.univ-lille.fr>

Université de Lille

# Licence professionnelle

Métiers du notariat

Métiers du notariat

Promotion

2019

## Données de cadrage :

- Nombre de diplômés :	24
Dont concernés par l'enquête* :	18
- Nombre de répondants	10
- Taux de réponse :	56 %

Situation au 1<sup>er</sup> décembre 2021

Hors titulaires d'un diplôme de niveau supérieur à la licence professionnelle

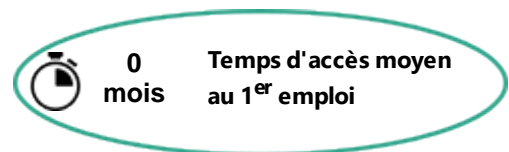
\* Diplômés en formation initiale

6

■ En Emploi

## Taux d'insertion :

6/6



## Caractéristiques de l'emploi

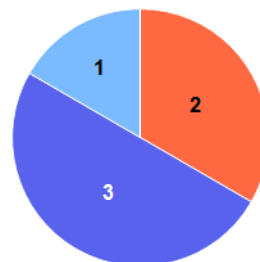
### Parmi les diplômés en emploi :

- Part des diplômés en emploi stable : 5/6
- Part des diplômés ayant un emploi de niveau cadre : 1/6
- profession intermédiaire : 4/6
- Part des diplômés travaillant à temps plein : -

### Secteur d'activité :



### Lieu d'emploi :



- Métropole Européenne de Lille
- Reste des Hauts-de-France
- Reste de la France

## Poursuite d'études

- Part des diplômés en poursuite d'études immédiate : 9/10
- \_\_\_\_\_ Dont réinscrit(s) à l'ULille : 0/9

## Satisfaction



10/10 des diplômés sont satisfaits de la licence professionnelle

Données issues de l'enquête sur l'insertion professionnelle

ODiF

Observatoire de la Direction des Formations

<https://odif.univ-lille.fr>

Université de Lille

# Licence professionnelle

Métiers de l'instrumentation, de la mesure et du contrôle qualité

Métrologie en mesures environnementales et biologiques

Promotion

2019

## Données de cadrage :

- Nombre de diplômés :	9
Dont concernés par l'enquête* :	9
- Nombre de répondants	9
- Taux de réponse :	100 %

Situation au 1<sup>er</sup> décembre 2021

Hors titulaires d'un diplôme de niveau supérieur à la licence professionnelle

\* Diplômés en formation initiale

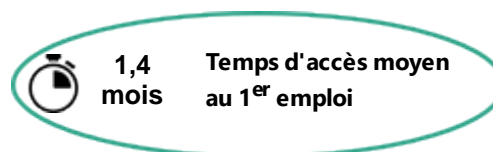


■ En Emploi ■ Autre Situation

## Taux d'insertion :

8/8

### Caractéristiques de l'emploi



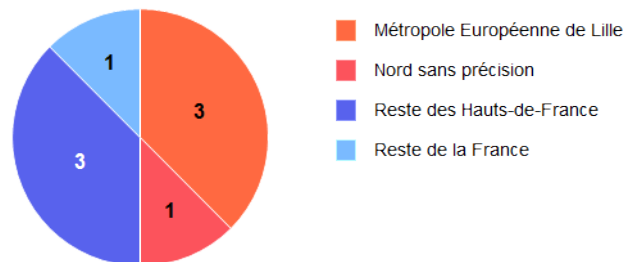
### Parmi les diplômés en emploi :

- Part des diplômés en emploi stable : 8/8
- Part des diplômés ayant un emploi de niveau cadre : 1/8
- profession intermédiaire : 7/8
- Part des diplômés travaillant à temps plein : -

### Secteur d'activité :



### Lieu d'emploi :



### Poursuite d'études

- Part des diplômés en poursuite d'études immédiate : 0/9
- \_\_\_\_\_ Dont réinscrit(s) à l'ULille : -

### Satisfaction



8/8 des diplômés sont satisfaits de la licence professionnelle

Données issues de l'enquête sur l'insertion professionnelle

ODiF

Observatoire de la Direction des Formations

<https://odif.univ-lille.fr>

Université de Lille

# Licence professionnelle

Métiers de l'information : métiers du journalisme et de la presse

Presse hebdomadaire régionale

Promotion

2019

## Données de cadrage :

- Nombre de diplômés :	14
Dont concernés par l'enquête* :	13
- Nombre de répondants :	7
- Taux de réponse :	54 %

Situation au 1<sup>er</sup> décembre 2021

Hors titulaires d'un diplôme de niveau supérieur à la licence professionnelle

\* Diplômés en formation initiale

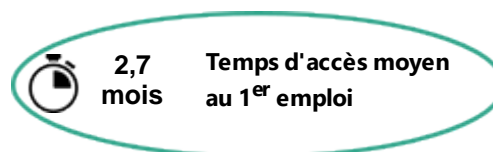


■ En Emploi ■ En études ■ Autre Situation

## Taux d'insertion :

5/5

### Caractéristiques de l'emploi



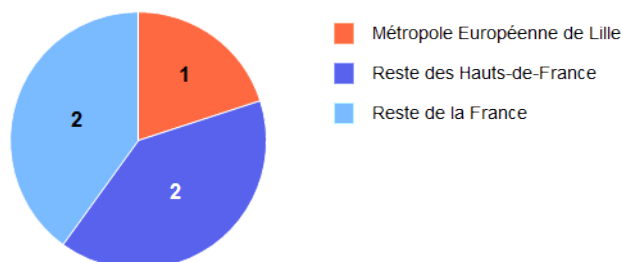
### Parmi les diplômés en emploi :

- Part des diplômés en emploi stable : 4/5
- Part des diplômés ayant un emploi de niveau cadre : 5/5
- profession intermédiaire : 0/5
- Part des diplômés travaillant à temps plein : -

### Secteur d'activité :



### Lieu d'emploi :



### Poursuite d'études

- Part des diplômés en poursuite d'études immédiate : 1/7
- \_\_\_\_\_ Dont réinscrit(s) à l'ULille : 0/1

### Satisfaction



7/7 des diplômés sont satisfaits de la licence professionnelle

Données issues de l'enquête sur l'insertion professionnelle

ODiF

Observatoire de la Direction des Formations

<https://odif.univ-lille.fr>

Université de Lille

# Licence professionnelle

Chimie analytique, contrôle, qualité, environnement

Procédés en chimie et développement durable

Promotion

2019

## Données de cadrage :

- Nombre de diplômés :	13
Dont concernés par l'enquête* :	12
- Nombre de répondants	8
- Taux de réponse :	67 %

Situation au 1<sup>er</sup> décembre 2021

Hors titulaires d'un diplôme de niveau supérieur à la licence professionnelle

\* Diplômés en formation initiale

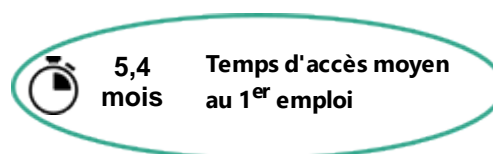


■ En Emploi ■ En études

## Taux d'insertion :

5/5

### Caractéristiques de l'emploi



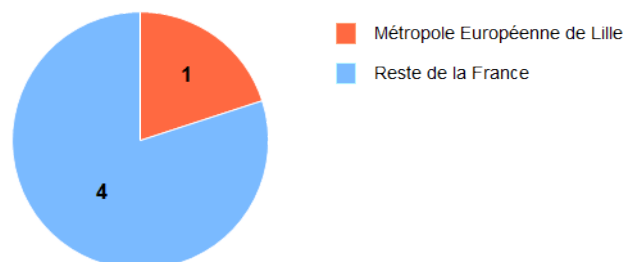
### Parmi les diplômés en emploi :

- Part des diplômés en emploi stable : 2/5
- Part des diplômés ayant un emploi de niveau cadre : 1/5
- profession intermédiaire : 4/5
- Part des diplômés travaillant à temps plein : -

### Secteur d'activité :



### Lieu d'emploi :



### Poursuite d'études

- Part des diplômés en poursuite d'études immédiate : 1/8
- \_\_\_\_\_ Dont réinscrit(s) à l'ULille : 0/1

### Satisfaction



8/8 des diplômés sont satisfaits de la licence professionnelle

Données issues de l'enquête sur l'insertion professionnelle

ODiF

Observatoire de la Direction des Formations

<https://odif.univ-lille.fr>

Université de Lille



# Licence professionnelle

Systèmes automatisés, réseaux et informatique industrielle

Robotique collaborative et mobile

Promotion

2019


## Données de cadrage :

- Nombre de diplômés :	5
Dont concernés par l'enquête* :	4
- Nombre de répondants :	4
- Taux de réponse :	100 %

Situation au 1<sup>er</sup> décembre 2021

Hors titulaires d'un diplôme de niveau supérieur à la licence professionnelle

\* Diplômés en formation initiale

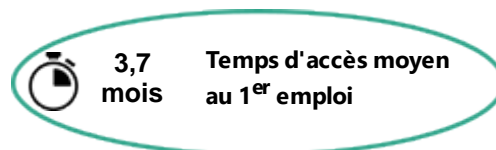


■ En Emploi ■ En recherche d'emploi ■ En études

## Taux d'insertion :

2/3


### Caractéristiques de l'emploi



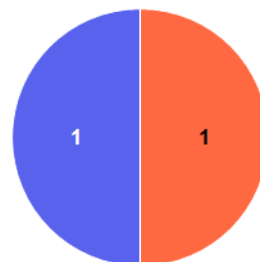
### Parmi les diplômés en emploi :

- Part des diplômés en emploi stable : 2/2
- Part des diplômés ayant un emploi de niveau cadre : 0/2
- profession intermédiaire : 2/2
- Part des diplômés travaillant à temps plein : -

### Secteur d'activité :



### Lieu d'emploi :



■ Métropole Européenne de Lille  
■ Reste des Hauts-de-France

### Poursuite d'études

- Part des diplômés en poursuite d'études immédiate : 1/4
- \_\_\_\_\_ Dont réinscrit(s) à l'ULille : 0/1

### Satisfaction



4/4 des diplômés sont satisfaits de la licence professionnelle

Données issues de l'enquête sur l'insertion professionnelle

ODiF

Observatoire de la Direction des Formations

<https://odif.univ-lille.fr>

Université de Lille

# Licence professionnelle

Qualité, Hygiène, sécurité, santé, environnement

Santé et environnement

Promotion

2019

## Données de cadrage :

- Nombre de diplômés :	10
Dont concernés par l'enquête* :	10
- Nombre de répondants :	8
- Taux de réponse :	80 %

Situation au 1<sup>er</sup> décembre 2021

Hors titulaires d'un diplôme de niveau supérieur à la licence professionnelle

\* Diplômés en formation initiale

8

■ En Emploi

## Taux d'insertion :

8/8

### Caractéristiques de l'emploi



2,4  
mois

Temps d'accès moyen  
au 1<sup>er</sup> emploi

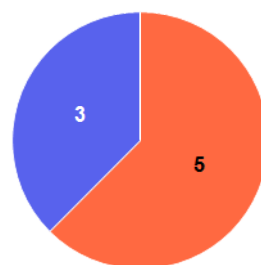
## Parmi les diplômés en emploi :

- Part des diplômés en emploi stable : 4/8
- Part des diplômés ayant un emploi de niveau cadre : 1/8
- profession intermédiaire : 6/8
- Part des diplômés travaillant à temps plein : -

## Secteur d'activité :



## Lieu d'emploi :



■ Métropole Européenne de Lille  
■ Reste des Hauts-de-France

## Poursuite d'études

- Part des diplômés en poursuite d'études immédiate : 0/8
- \_\_\_\_\_ Dont réinscrit(s) à l'ULille : -

## Satisfaction



6/8 des diplômés sont satisfaits de la licence professionnelle

Données issues de l'enquête sur l'insertion professionnelle

ODiF

Observatoire de la  
Direction des Formations

<https://odif.univ-lille.fr>

Université  
de Lille

# Licence professionnelle

Qualité, Hygiène, sécurité, santé, environnement

Sécurité et qualité des pratiques de soins

Promotion

2019

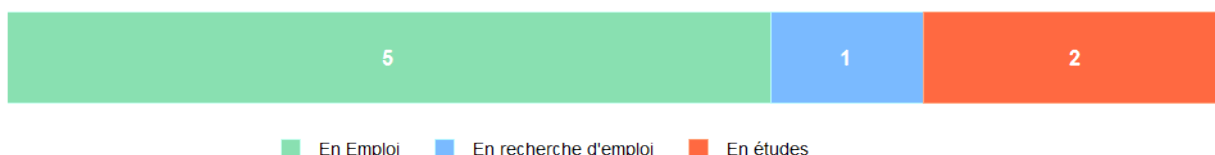
## Données de cadrage :

- Nombre de diplômés :	14
Dont concernés par l'enquête* :	12
- Nombre de répondants :	10
- Taux de réponse :	83 %

Situation au 1<sup>er</sup> décembre 2021

Hors titulaires d'un diplôme de niveau supérieur à la licence professionnelle

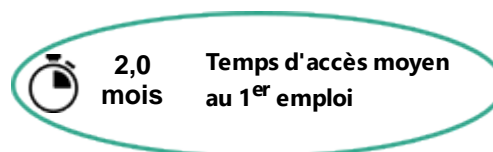
\* Diplômés en formation initiale



## Taux d'insertion :

5/6

### Caractéristiques de l'emploi



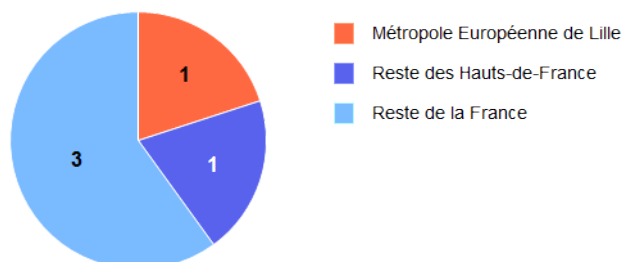
### Parmi les diplômés en emploi :

- Part des diplômés en emploi stable : 4/5
- Part des diplômés ayant un emploi de niveau cadre : 2/5
- profession intermédiaire : 3/5
- Part des diplômés travaillant à temps plein : -

### Secteur d'activité :



### Lieu d'emploi :



### Poursuite d'études

- Part des diplômés en poursuite d'études immédiate : 4/10
- \_\_\_\_\_ Dont réinscrit(s) à l'ULille : 1/4

### Satisfaction



8/10 des diplômés sont satisfaits de la licence professionnelle

Données issues de l'enquête sur l'insertion professionnelle

ODiF

Observatoire de la Direction des Formations

<https://odif.univ-lille.fr>

Université de Lille

# Licence professionnelle

Qualité, Hygiène, sécurité, santé, environnement

Sécurité qualité de l'alimentation

Promotion

2019

## Données de cadrage :

- Nombre de diplômés :	20
Dont concernés par l'enquête* :	17
- Nombre de répondants :	13
- Taux de réponse :	76 %

## Situation au 1<sup>er</sup> décembre 2021

Hors titulaires d'un diplôme de niveau supérieur à la licence professionnelle

\* Diplômés en formation initiale



■ En Emploi ■ En recherche d'emploi ■ En études

## Taux d'insertion :

7/8

### Caractéristiques de l'emploi



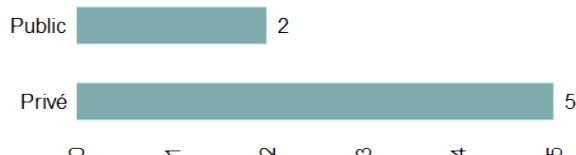
2,3  
mois

Temps d'accès moyen  
au 1<sup>er</sup> emploi

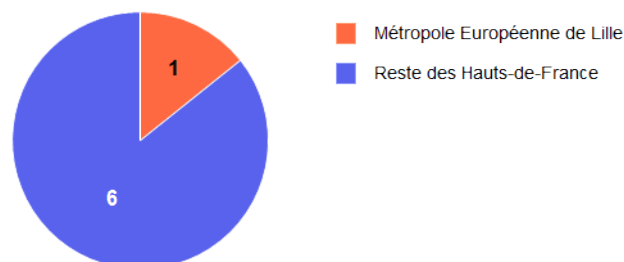
### Parmi les diplômés en emploi :

- Part des diplômés en emploi stable : 4/7
- Part des diplômés ayant un emploi de niveau cadre : 1/7
- profession intermédiaire : 5/7
- Part des diplômés travaillant à temps plein : -

### Secteur d'activité :



### Lieu d'emploi :



### Poursuite d'études

- Part des diplômés en poursuite d'études immédiate : 4/13
- \_\_\_\_\_ Dont réinscrit(s) à l'ULille : 4/4

### Satisfaction



11/12 des diplômés sont satisfaits de la licence professionnelle

Données issues de l'enquête sur l'insertion professionnelle

ODiF

Observatoire de la  
Direction des Formations

<https://odif.univ-lille.fr>

Université  
de Lille

# Licence professionnelle

Métiers du décisionnel et de la statistique

Statistique et informatique décisionnelle : Big data

Promotion

2019

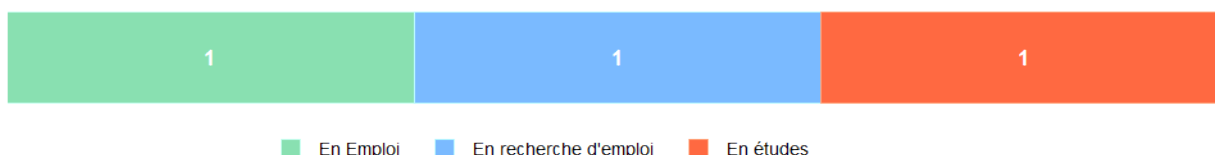
## Données de cadrage :

- Nombre de diplômés :	6
Dont concernés par l'enquête* :	5
- Nombre de répondants :	5
- Taux de réponse :	100 %

Situation au 1<sup>er</sup> décembre 2021

Hors titulaires d'un diplôme de niveau supérieur à la licence professionnelle

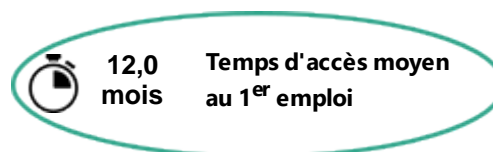
\* Diplômés en formation initiale



## Taux d'insertion :

1/2

### Caractéristiques de l'emploi



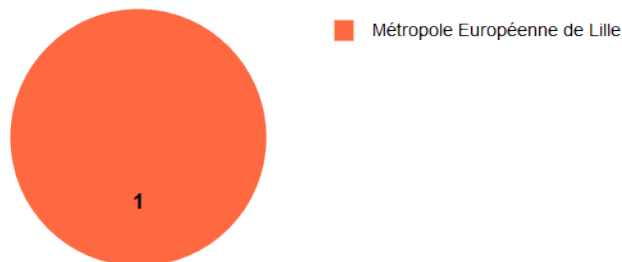
### Parmi les diplômés en emploi :

- Part des diplômés en emploi stable : 1/1
- Part des diplômés ayant un emploi de niveau cadre : 0/1
- profession intermédiaire : 1/1
- Part des diplômés travaillant à temps plein : -

### Secteur d'activité :



### Lieu d'emploi :



### Poursuite d'études

- Part des diplômés en poursuite d'études immédiate : 3/5
- \_\_\_\_\_ Dont réinscrit(s) à l'ULille : 2/3

### Satisfaction



5/5 des diplômés sont satisfaits de la licence professionnelle

Données issues de l'enquête sur l'insertion professionnelle

ODiF

Observatoire de la Direction des Formations

<https://odif.univ-lille.fr>

Université de Lille

# Licence professionnelle

Métiers du décisionnel et de la statistique

Statistique et informatique décisionnelle : Big data - FA

Promotion

2019

## Données de cadrage :

- Nombre de diplômés :	17
Dont concernés par l'enquête* :	17
- Nombre de répondants :	15
- Taux de réponse :	88 %

Situation au 1<sup>er</sup> décembre 2021

Hors titulaires d'un diplôme de niveau supérieur à la licence professionnelle

\* Diplômés en formation initiale

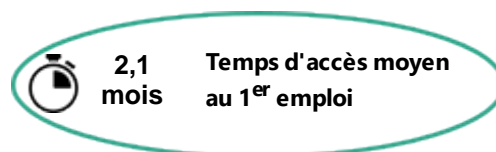


■ En Emploi ■ En études

## Taux d'insertion :

9/9

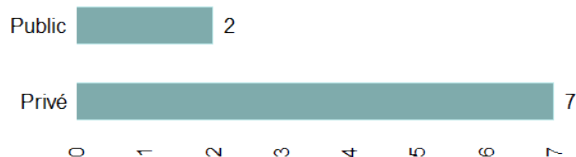
### Caractéristiques de l'emploi



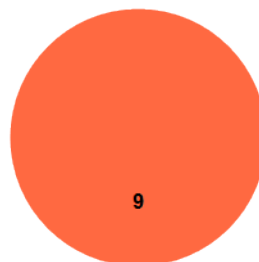
### Parmi les diplômés en emploi :

- Part des diplômés en emploi stable : 8/9
- Part des diplômés ayant un emploi de niveau cadre : 4/9
- profession intermédiaire : 3/9
- Part des diplômés travaillant à temps plein : -

### Secteur d'activité :



### Lieu d'emploi :



■ Métropole Européenne de Lille

### Poursuite d'études

- Part des diplômés en poursuite d'études immédiate : 6/15
- \_\_\_\_\_ Dont réinscrit(s) à l'ULille : 4/6

### Satisfaction



15/15 des diplômés sont satisfaits de la licence professionnelle

Données issues de l'enquête sur l'insertion professionnelle

ODiF

Observatoire de la Direction des Formations

<https://odif.univ-lille.fr>

Université de Lille

# Licence professionnelle

Technico-commercial

Technico-commercial transport et logistique

Promotion

2019

## Données de cadrage :

- Nombre de diplômés :	11
Dont concernés par l'enquête* :	10
- Nombre de répondants	8
- Taux de réponse :	80 %

Situation au 1<sup>er</sup> décembre 2021

Hors titulaires d'un diplôme de niveau supérieur à la licence professionnelle

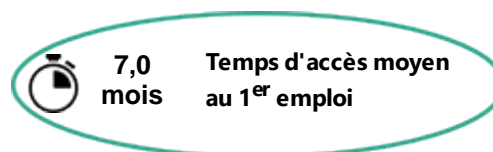
\* Diplômés en formation initiale



## Taux d'insertion :

1/2

### Caractéristiques de l'emploi



### Parmi les diplômés en emploi :

- Part des diplômés en emploi stable : 0/1
- Part des diplômés ayant un emploi de niveau cadre : 0/1
- profession intermédiaire : 1/1
- Part des diplômés travaillant à temps plein : -

### Secteur d'activité :



### Lieu d'emploi :



### Poursuite d'études

- Part des diplômés en poursuite d'études immédiate : 5/8
- \_\_\_\_\_ Dont réinscrit(s) à l'ULille : 1/5

### Satisfaction



7/8 des diplômés sont satisfaits de la licence professionnelle

Données issues de l'enquête sur l'insertion professionnelle

ODiF

Observatoire de la Direction des Formations

<https://odif.univ-lille.fr>

Université de Lille

# Licence professionnelle

Métiers de l'immobilier : transaction et commercialisation de biens

Transaction et commercialisation de biens

Promotion

2019

## Données de cadrage :

- Nombre de diplômés :	13
Dont concernés par l'enquête* :	13
- Nombre de répondants	10
- Taux de réponse :	77 %

Situation au 1<sup>er</sup> décembre 2021

Hors titulaires d'un diplôme de niveau supérieur à la licence professionnelle

\* Diplômés en formation initiale

9

■ En Emploi

## Taux d'insertion :

9/9

### Caractéristiques de l'emploi



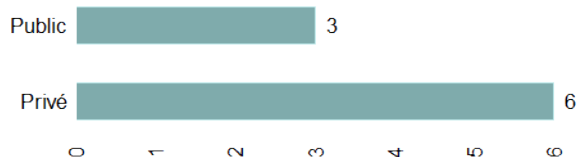
5,1  
mois

Temps d'accès moyen  
au 1<sup>er</sup> emploi

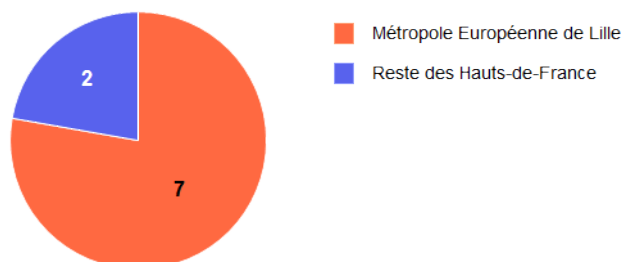
## Parmi les diplômés en emploi :

- Part des diplômés en emploi stable : 8/9
- Part des diplômés ayant un emploi de niveau cadre : 2/9
- profession intermédiaire : 5/9
- Part des diplômés travaillant à temps plein : -

## Secteur d'activité :



## Lieu d'emploi :



## Poursuite d'études

- Part des diplômés en poursuite d'études immédiate : 2/10
- \_\_\_\_\_ Dont réinscrit(s) à l'ULille : 1/2

## Satisfaction



9/9 des diplômés sont satisfaits de la licence professionnelle

Données issues de l'enquête sur l'insertion professionnelle

ODiF

Observatoire de la  
Direction des Formations

<https://odif.univ-lille.fr>

Université  
de Lille

# Licence professionnelle

Management des transports et de la distribution

Transports urbains et inter-urbains de voyageurs

Promotion

2019

## Données de cadrage :

- Nombre de diplômés :	9
Dont concernés par l'enquête* :	6
- Nombre de répondants	4
- Taux de réponse :	67 %

Situation au 1<sup>er</sup> décembre 2021

Hors titulaires d'un diplôme de niveau supérieur à la licence professionnelle

\* Diplômés en formation initiale

1

■ En Emploi

## Taux d'insertion :

1/1



1,0  
mois

Temps d'accès moyen  
au 1<sup>er</sup> emploi

## Caractéristiques de l'emploi

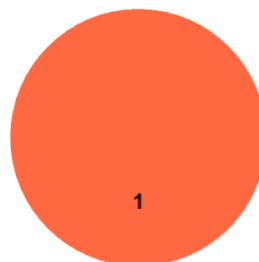
### Parmi les diplômés en emploi :

- Part des diplômés en emploi stable : 1/1
- Part des diplômés ayant un emploi de niveau cadre : 0/1
- profession intermédiaire : 1/1
- Part des diplômés travaillant à temps plein : -

### Secteur d'activité :



### Lieu d'emploi :



■ Métropole Européenne de Lille

## Poursuite d'études

- Part des diplômés en poursuite d'études immédiate : 3/4
- \_\_\_\_\_ Dont réinscrit(s) à l'ULille : 0/3

## Satisfaction



4/4 des diplômés sont satisfaits de la licence professionnelle

Données issues de l'enquête sur l'insertion professionnelle

ODiF

Observatoire de la  
Direction des Formations

<https://odif.univ-lille.fr>

Université  
de Lille