



REPÈRES STATISTIQUES 2021

ÉTUDIANTS
ET FORMATIONS

Sommaire

- Effectifs.....3
- Données socio-démographiques.....7
- Aides financières8
- Données géographiques.....9
- Les néobacheliers..... 12
- Diplômes et insertion professionnelle ... 15

Méthodologie

Tous les étudiants ayant validé une inscription administrative au 15 janvier 2021 ont été pris en compte dans le dénombrement des effectifs de l'Université de Lille. Cependant, ont été exclus du périmètre d'observation, les stagiaires de la formation continue et autres apprenants ne visant pas un diplôme ou une certification, les auditeurs libres, les co-inscrits à la Fédération Universitaire et Pluridisciplinaire de Lille (FUPL). En 2020 ont été intégrés les étudiants de l'Institut National Supérieur du Professorat et de l'Éducation (INSPÉ) et les co-inscrits à l'Institut de Formation Soins Infirmiers (IFSI) dans le périmètre de l'Université de Lille.

En cas d'inscriptions multiples au sein de l'établissement, l'étudiant est pris en compte dans les tableaux et graphiques au titre de son inscription principale et ne sera compté qu'une seule fois.

On dénombre ainsi 75 756 inscriptions (multiples) pour 72 992 inscrits (physiques).

Effectifs des inscrits au 15 janvier 2021

72 992 étudiants¹ à l'Université de Lille

Par type de diplôme et par champ disciplinaire

		ALL	DEG	Santé	SHS	ST	STAPS	Total	
LMD	DUT	-	1 634	-	504	1 206	-	3 344	4,6%
	DEUST	-	-	194	77	54	54	379	0,5%
	Licence	6 967	8 919	1 257	8 808	5 503	1 904	33 358	45,7%
	Licence Professionnelle	-	804	118	214	292	41	1 469	2,0%
	Master	1 217	4 678	1 214	2 788	2 014	311	12 222	16,7%
	Master enseignement ²	394	60	-	2 384	320	140	3 298	4,5%
	Doctorat	178	309	251	384	711	14	1 847	2,5%
Sous-total LMD		8 756	16 404	3 034	15 159	10 100	2 464	55 917	76,5%
Hors LMD	DAEU	238	-	-	-	63	-	301	0,4%
	Capacité en droit	-	33	-	-	-	-	33	0,0%
	Ingénieur	-	-	-	-	1 158	-	1 158	1,6%
	Agrégation	69	-	-	29	30	-	128	0,2%
	DSN	-	95	-	-	-	-	95	0,1%
	HDR, DSR	-	4	14	6	10	-	34	0,0%
	Autres formations ³	272	664	55	614	191	178	1 974	2,7%
Sous-total hors LMD		579	796	69	649	1 452	178	3 723	5,0%
Hors LMD Santé	PACES	-	-	809	-	-	-	809	1,1%
	PASS	-	-	1 463	-	-	-	1 463	2,0%
	Certificats de capacité d'orthoptiste	-	-	60	-	-	-	60	0,1%
	Certificats de capacité d'orthophoniste	-	-	453	-	-	-	453	0,6%
	Diplôme de Formation Générale de santé	-	-	1 879	-	-	-	1 879	2,6%
	Diplôme de Formation Approfondie en santé	-	-	2 457	-	-	-	2 457	3,4%
	Diplôme de troisième cycle de santé	-	-	3 350	-	-	-	3 350	4,6%
	Formations médicales continues post universitaires ⁴	-	-	270	-	-	-	270	0,4%
	DE Audioprothésiste	-	-	47	-	-	-	47	0,1%
	Diplôme d'infirmier	-	-	2 520	-	-	-	2 520	3,5%
	Autre diplôme de 2 ^{ème} cycle de santé ⁵	-	-	44	-	-	-	44	0,1%
Sous-total hors LMD santé		-	-	13 352	-	-	-	13 352	18,5%
Total		Eff.	9 335	17 200	16 455	15 808	11 552	2 642	72 992
		%	12,8%	23,6%	22,5%	21,7%	15,8%	3,6%	100%

¹ Inscrits physiques ayant une inscription en cours et payée au 15 janvier 2021 (date de remontée SISE).

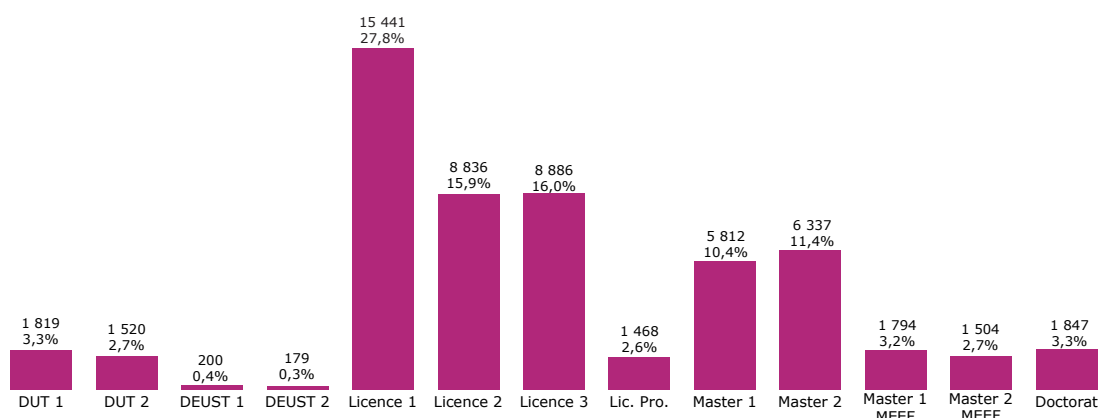
² Les Masters MEEF ont été ventilés dans les champs disciplinaires visés pour les concours auxquels ils conduisent.

³ Autres formations : Certificat, préparation concours, Mastère, DU (hors DU6 santé), DIU (hors santé et), DUFL, CLES, DEFI, Convention stage international.

⁴ Formations médicales continues post-universitaires : DU santé de niveau bac+6 ou plus, DIU santé, DUEC, capacité de médecine.

⁵ Autres diplômes de 2^{ème} cycle de santé : Diplôme infirmier en pratique avancée.

Par niveau au sein des diplômes du LMD⁶



Par niveau de diplôme post-baccalauréat et champ disciplinaire

	ALL	DEG	Santé	SHS	ST	STAPS	Total	
							Eff.	%
Bac. ou inf.	238	41	-	-	63	-	342	0,5%
Bac + 1	3 713	4 549	3 942	4 523	2 855	1 237	20 819	28,6%
Bac + 2	1 766	3 217	2 113	2 606	2 338	462	12 502	17,1%
Bac + 3	1 452	3 674	2 513	2 550	2 290	461	12 940	17,7%
Bac + 4	914	2 691	1 512	2 534	1 595	260	9 506	13,0%
Bac + 5	802	2 508	1 925	3 081	1 645	208	10 169	13,9%
> Bac + 5	178	406	4 422	390	750	14	6 160	8,4%
Sans niveau ⁷	272	114	28	124	16	-	554	0,8%
Total	9 335	17 200	16 455	15 808	11 552	2 642	72 992	
%	12,8%	23,6%	22,5%	21,7%	15,8%	3,6%		100%

Par composante

	Inscrits	%
UFR Développement social, Éducation, Culture, Communication, Information Documentation (DECCID)	2 535	3,5%
Faculté des Sciences Économiques, Sociales et des Territoires (FSEST)	5 618	7,7%
Faculté des Sciences et Technologies (FST)	7 822	10,7%
Faculté Sciences Juridiques, Politiques et Sociales (FSJPS)	8 372	11,5%
Faculté des Humanités	7 148	9,8%
Faculté des Langues, Littératures et Civilisations Étrangères (LLCE)	3 291	4,5%
UFR Langues Étrangères Appliquées (LEA)	2 075	2,8%
UFR de Psychologie	3 187	4,4%
Faculté de Chirurgie Dentaire	805	1,1%
Faculté des Sciences du Sport et de l'Éducation Physique (FSSEP)	2 493	3,4%
Faculté Ingénierie et management de la santé (ILIS)	2 269	3,1%
Faculté de Médecine	11 252	15,4%
Faculté de Pharmacie	2 091	2,9%

	Inscrits	%	
Instituts	IAE Lille - University School of Management	3 672	5,0%
	Institut de Formation de Musiciens Intervenants en milieu scolaire (IFMI)	27	0,0%
	Institut National Supérieur du Professorat et de l'Éducation (INSPÉ)	3 966	5,4%
	IUT A	2 048	2,8%
	IUT Tourcoing	809	1,1%
	IUT C	1 228	1,7%
	École	École polytechnique universitaire de Lille	1 733
Centre de Langues de l'Université de Lille		168	0,2%
Direction Formation Continue et Alternance ⁸ (DFCA)		383	0,5%
Total	72 992	100%	

⁶ Hors relations internationales et césure. Aucune inscription en CPGE n'a été comptabilisée au 15 janvier 2021.

⁷ Niveau inférieur à une première année : capacité en droit, DAEU.

⁸ Seules sont concernées les inscriptions visant une certification ou un diplôme, ce qui ne reflète pas la totalité des apprenants de cette composante.

Facultés composant l'UFR 3S (Sciences de la Santé et du Sport)

Par ville du lieu de formation

	Effectifs	%		Effectifs	%
Armentières*	260	0,4%	Roubaix	4 663	6,4%
Arras*	478	0,7%	Saint-André*	318	0,4%
Cambrai	227	0,3%	Tourcoing	1 577	2,2%
Douai*	212	0,3%	Valenciennes*	336	0,5%
Gravelines*	176	0,2%	Villeneuve d'Ascq	35 615	48,8%
La Madeleine*	273	0,4%	- dont Cité scientifique	16 704	22,9%
Lille	14 059	19,3%	- dont Lesprès*	1 440	2,0%
Loos	11 746	16,1%	- dont Pont-de-Bois	16 985	23,3%
Mons-en-Barœul*	248	0,3%	- dont Recueil	486	0,7%
Outreau*	168	0,2%	Total	72 992	100%
Ronchin	2 636	3,6%			

*Villes présentes dans le périmètre ULille uniquement par les formations de l'IFSI

*Villes présentes dans le périmètre ULille uniquement par les formations de l'INSPÉ

Flux d'entrants⁹ par niveau de diplôme LM

		Entrant	Autres situations			Total	Effectifs
			Niveau inférieur ¹⁰	Redoublant ou réorienté	Parcours atypique		
DUT	1 ^{ère} année	84,7%	0,3%	13,1%	2,0%	100%	1 819
	2 ^{ème} année	4,2%	89,6%	5,7%	0,5%	100%	1 520
DEUST	1 ^{ère} année	85,0%	0,5%	12,5%	2,0%	100%	200
	2 ^{ème} année	4,5%	87,7%	6,7%	1,1%	100%	179
Licence	1 ^{ère} année	76,5%	0,2%	22,1%	1,2%	100%	15 196
	2 ^{ème} année	9,7%	80,0%	9,4%	0,9%	100%	8 836
	3 ^{ème} année	21,6%	70,0%	7,7%	0,7%	100%	8 886
Licence professionnelle		76,7%	15,5%	6,3%	1,5%	100%	1 468
Master	1 ^{ère} année	42,3%	49,4%	7,3%	1,0%	100%	5 812
	2 ^{ème} année	23,4%	65,3%	10,3%	1,0%	100%	6 337
Master enseignement	1 ^{ère} année	90,8%	-	9,2%	-	100%	1 794
	2 ^{ème} année	9,7%	80,0%	10,3%	-	100%	1 504

Définitions :

Entrant : étudiant inscrit en 2020/2021 (année n) et non-inscrit en 2019/2020 (année n-1) dans le diplôme et le niveau correspondant.

Niveau inférieur : étudiant inscrit en 2020/2021 (année n) et inscrit dans le niveau immédiatement inférieur en 2019/2020 (année n-1).

Redoublant ou réorienté : étudiant inscrit en 2020/2021 (année n) et inscrit dans le même niveau en 2019/2020 (année n-1).

Parcours atypique : étudiant inscrit en 2020/2021 (année n) et dont l'inscription en 2019/2020 (année n-1) n'entrant dans aucune des catégories ci-dessus.

⁹ Hors RI et césure.

¹⁰ Niveau inférieur à une première année : capacité en droit, DAEU.

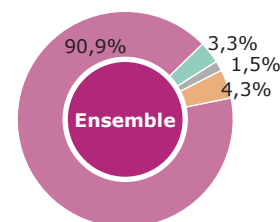
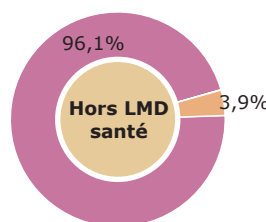
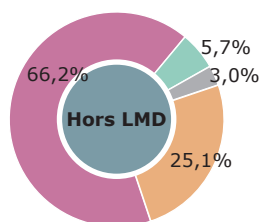
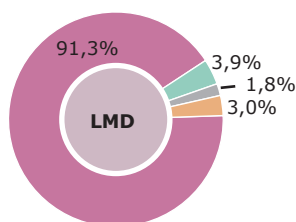
Effectifs des inscrits au 15 janvier 2021

Régime d'inscription par champ disciplinaire

	ALL	DEG	Santé	SHS	ST	STAPS	Ensemble	
Formation initiale	95,8%	83,6%	93,5%	92,8%	91,4%	91,2%	90,9%	66 344
Formation en apprentissage	0,2%	10,0%	0,5%	0,6%	3,5%	2,2%	3,3%	2 375
Contrat de professionnalisation	0,2%	3,7%	0,7%	0,2%	2,7%	-	1,5%	1 118
Formation continue financée ¹¹	3,8%	2,7%	5,3%	6,4%	2,4%	6,6%	4,3%	3 155
Total	%	100%	100%	100%	100%	100%	100%	
	Eff.	9 335	17 200	16 455	15 806	11 694	2 502	72 992

3 493 étudiants en alternance
soit **5%** des effectifs
de l'Université de Lille

Régime d'inscription



■ Formation initiale
 ■ Formation en apprentissage
 ■ Contrat de professionnalisation
 ■ Formation continue financée¹¹

Régime d'inscription par type de diplôme

		Formation initiale	Formation en alternance		Formation continue financée ¹¹	Total
			Formation en apprentissage	Contrat de pro.		
LMD	DUT	2 908	314	22	100	3 344
	DEUST	360	6	-	13	379
	Licence	32 762	64	117	415	33 358
	Licence Professionnelle	614	565	153	137	1 469
	Master	9 513	1 210	707	792	12 222
	Master enseignement	3 057	-	-	241	3 298
	Doctorat	1 838	-	2	7	1 847
	Sous-total LMD	51 052	2 159	1 001	1 705	55 917
Hors LMD	2 463	214	113	933	3 723	
Hors LMD santé	12 829	2	4	517	13 352	
Total	66 344	2 375	1 118	3 155	72 992	

Données socio-démographiques

Part des femmes par type de diplôme

LMD	
DUT	49,4%
DEUST	68,9%
Licence	61,4%
Licence Professionnelle	51,5%
Master	59,3%
Master enseignement	74,8%
Doctorat	48,8%
Ensemble	60,4%

Hors LMD	
DAEU	55,8%
Capacité en droit	51,5%
Ingénieur	33,2%
Agrégation	61,7%
DSN	76,8%
HDR, DSR	38,2%
Autres formations ¹²	63,0%
Ensemble	53,1%

Hors LMD Santé	
PACES	70,6%
PASS	68,8%
Certificat de capacité d'orthoptiste	96,7%
Certificat de capacité d'orthophoniste	98,0%
Diplômes de Formation Générale de santé	64,2%
Diplômes de Formation Approfondie de santé	61,3%
Diplômes de troisième cycle de santé	55,2%
Formations médicales continues post-universitaires ¹³	59,6%
DE Audioprothésiste	57,4%
Diplôme d'infirmier	82,9%
Autre diplôme de 2 ^{ème} cycle de santé ¹⁴	77,3%
Ensemble	67,0%

44 702 étudiantes soit 61% des effectifs de l'Université de Lille

Part des femmes par niveau de diplôme post-baccalauréat et champ disciplinaire

	ALL	DEG	Santé	SHS	ST	STAPS	Ensemble
Bac ou inf.	58,4%	56,1%	-	-	46,0%	-	55,8%
Bac+1	67,4%	58,0%	75,2%	71,1%	37,1%	37,4%	61,7%
Bac+2	72,6%	58,6%	76,7%	74,8%	39,9%	32,7%	62,5%
Bac+3	70,5%	60,6%	73,5%	74,3%	38,1%	29,7%	61,8%
Bac+4	76,1%	59,0%	65,7%	76,6%	36,2%	24,2%	61,7%
Bac+5	75,9%	57,9%	65,7%	76,2%	35,3%	32,2%	62,2%
> Bac+5	64,0%	54,2%	55,8%	56,3%	38,1%	ns	53,8%
Sans niveau ¹⁵	62,1%	53,5%	ns	75,8%	ns	-	62,8%
Ensemble	70,0%	58,7%	67,9%	73,8%	37,5%	33,8%	61,2%

Origine sociale¹⁶ par champ disciplinaire

	ALL		DEG		Santé		SHS		ST		STAPS		Ensemble	
	Français ¹⁷	Ens.	Français	Ens.	Français	Ens.	Français	Ens.	Français	Ens.	Français	Ens.	Français	Ens.
Agriculteurs et artisans, Commerçants, Chefs d'entreprise	5,2%	5,2%	7,7%	10,6%	7,6%	6,3%	5,6%	7,1%	6,1%	10,3%	6,3%	5,4%	6,6%	8,9%
Cadres et professions intellectuelles supérieures	22,9%	11,8%	31,3%	21,9%	41,3%	29,6%	24,8%	16,3%	33,4%	20,7%	33,7%	17,2%	31,5%	20,2%
Professions intermédiaires	14,5%	3,9%	13,7%	4,1%	12,7%	3,9%	14,9%	4,4%	15,5%	4,6%	16,8%	3,2%	14,2%	4,3%
Employés	17,5%	7,9%	16,2%	8,5%	11,5%	7,0%	16,1%	6,7%	14,5%	6,7%	17,8%	4,3%	15,0%	7,4%
Ouvriers	13,1%	6,9%	11,9%	5,1%	9,1%	4,5%	14,2%	4,4%	12,2%	4,2%	12,8%	8,6%	12,0%	4,9%
Retraités et inactifs	19,3%	24,7%	17,8%	39,2%	13,5%	29,7%	17,7%	26,2%	13,4%	29,1%	11,7%	54,8%	16,1%	31,4%
Non renseigné	7,5%	39,6%	1,4%	10,6%	4,3%	19,0%	6,7%	34,9%	4,9%	24,4%	0,9%	6,5%	4,6%	22,9%
Total	100%	100%	100%	100%	100%	100%	100%	100%	100%	100%	100%	100%	100%	100%

ns : non significatif (effectif < 30)

¹² Autres formations : certificats, préparations de concours, Mastère, DU (hors DU santé de niveau bac+6 ou plus), DIU (hors santé), DUFL, CLES, DEFI, conventions stagiaires internationales.

¹³ Formations médicales continues post-universitaires : DU santé de niveau bac+6 ou plus, DIU santé, DUEC, capacité de médecine.

¹⁴ Autres diplômes de 2^{ème} cycle de santé : Diplôme infirmier en pratique avancée.

¹⁵ Sans niveau : césure, CLES, relations internationales, conventions stagiaires internationales, DEFI.

¹⁶ Déterminée à partir de la PCS du parent 1 ou du parent 2 déclarée lors de l'inscription. (au 15 janvier 2021 on dénombre 5 043 PCS non déclarées).

¹⁷ Nationalité française.

Aides financières

Part des étudiants aidés par champ disciplinaire

40% des étudiants bénéficient d'une aide financière¹⁸

	Bourse du CROUS	Autre aide financière	Ensemble
Arts, Lettres, Langues	49,9%	2,7%	52,6%
Droit, Économie, Gestion	36,7%	4,1%	40,8%
Santé	21,6%	6,8%	28,4%
Sciences Humaines et Sociales	43,5%	3,0%	46,5%
Sciences, Technologies	32,4%	3,1%	35,5%
STAPS	41,7%	2,8%	44,4%
Ensemble	36,0%	4,1%	40,0%
Effectifs	26 246	2 977	29 223

Part des étudiants aidés par type de diplôme

		Bourse du CROUS	Autre aide financière	Effectif
LMD	DUT	45,9%	1,6%	3 344
	DEUST	56,5%	1,6%	379
	Licence	47,5%	2,2%	33 358
	Licence Professionnelle	22,9%	5,5%	1 469
	Master	30,5%	5,4%	12 222
	Master enseignement	46,5%	0,0%	3 298
	Doctorat	0,1%	15,9%	1 847
Sous-total LMD		41,5%	3,3%	55 917
Hors LMD	DAEU	0,0%	0,0%	301
	Capacité en droit	0,0%	12,1%	33
	Ingénieur	24,8%	4,9%	1 158
	Agrégation	29,7%	2,3%	128
	DSN	0,0%	1,1%	95
	HDR, DSR	0,0%	0,0%	34
	Autres formations ¹⁹	8,4%	5,6%	1 974
Sous-total hors LMD		13,2%	4,7%	3 723
Hors LMD Santé	PACES	40,5%	1,9%	809
	PASS	44,9%	1,0%	1 463
	Certificats de capacité d'orthoptiste	41,7%	5,0%	60
	Certificats de capacité d'orthophoniste	36,6%	2,6%	453
	Diplôme de Formation Générale de santé	31,7%	3,0%	1 879
	Diplôme de Formation Approfondie en santé	27,4%	3,0%	2 457
	Diplôme de troisième cycle de santé	2,5%	1,7%	3 350
	Formations médicales continues post universitaires ²⁰	0,0%	2,2%	270
	DE Audioprothésiste	25,5%	6,4%	47
	Diplôme d'infirmier	0,7%	28,0%	2 520
Autre diplôme de 2 ^{ème} cycle de santé ²¹	2,3%	25,0%	44	
Sous-total hors LMD santé		19,2%	7,2%	13 352
Ensemble		36,0%	4,1%	72 992

Inscrits boursiers CROUS selon l'échelon de la bourse et le champ disciplinaire

	Obis	1	2	3	4	5	6	7
ALL Eff. : 4 660	24,5%	12,7%	7,0%	7,3%	7,4%	15,0%	15,2%	11,0%
DEG Eff. : 6 311	28,2%	13,6%	7,0%	6,7%	7,3%	14,6%	13,4%	9,1%
Santé Eff. : 3 560	36,1%	14,3%	7,1%	6,9%	7,2%	11,1%	11,3%	6,0%
SHS Eff. : 6 880	31,6%	13,6%	8,2%	7,7%	7,4%	13,1%	10,9%	7,5%
ST Eff. : 3 792	32,6%	14,3%	7,4%	6,6%	6,5%	12,9%	11,8%	7,9%
STAPS Eff. : 1 043	35,8%	17,6%	7,2%	9,5%	6,6%	11,0%	7,3%	5,0%
Ensemble Eff. : 26 246	30,4%	13,8%	7,4%	7,2%	7,2%	13,4%	12,3%	8,3%
Échelon	Obis	1	2	3	4	5	6	7

¹⁸ Bourses CROUS : Fichier Aglaé de mars 2021. Autres aides financières : fichier scolarité APOGÉE.

¹⁹ Autres formations : Certificat, préparation concours, Mastère, DU (hors DU6 santé), DIU (hors santé et), DUFL, CLES, DEF1, Convention stage international.

²⁰ Formations médicales continues post-universitaires : DU santé de niveau bac+6 ou plus, DIU santé, DUEC, capacité de médecine.

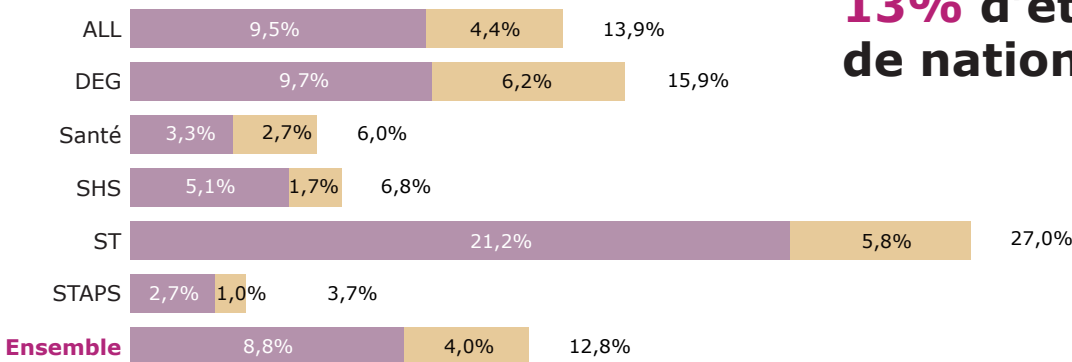
²¹ Autres diplômes de 2^{ème} cycle de santé : Diplôme infirmier en pratique avancée.

Données géographiques

Origine géographique²² par champ disciplinaire

	Métropole Européenne de Lille	Autre Nord	Pas-de-Calais	Picardie	Sous-total Hauts-de-France	Île-de-France	Autre France	Étranger	Non connue	Total
ALL	27,1%	20,5%	12,5%	6,2%	66,3%	4,5%	15,7%	10,9%	2,7%	100%
DEG	28,0%	18,5%	12,7%	5,4%	64,6%	3,4%	17,9%	13,6%	0,5%	100%
Santé	29,9%	25,8%	18,6%	2,2%	76,7%	3,7%	14,1%	5,0%	0,5%	100%
SHS	21,9%	25,0%	20,1%	4,7%	71,7%	4,0%	17,7%	6,3%	0,3%	100%
ST	21,4%	20,0%	11,8%	4,5%	57,8%	3,6%	12,9%	25,0%	0,6%	100%
STAPS	39,4%	30,3%	13,7%	2,4%	85,8%	1,6%	8,8%	3,4%	0,3%	100%
Ensemble	26,3%	22,5%	15,5%	4,4%	68,7%	3,7%	15,6%	11,2%	0,8%	100%
Effectifs	19 223	16 405	11 323	3 201	50 152	2 715	11 385	8 180	560	72 992

Étudiants de nationalité étrangère par champ disciplinaire



13% d'étudiants de nationalité étrangère

■ Étudiants internationaux
■ Étudiants étrangers ayant eu le bac. ou une équivalence en France

151 nationalités représentées

Part des étudiants internationaux par type de diplôme

LMD	
DUT	2,0%
DEUST	7,9%
Licence	7,4%
Licence professionnelle	4,9%
Master	18,2%
Master enseignement	1,3%
Doctorat	39,8%
Ensemble	10,1%

Hors LMD	
DAEU	15,0%
Capacité en droit	9,1%
Ingénieur	11,0%
Agrégation	1,6%
DSN	0,0%
HDR, DSR	5,9%
Autres formations ²³	17,9%
Ensemble	14,3%

Hors LMD Santé	
PACES	2,7%
PASS	0,2%
Certificat de capacité d'orthoptiste	0,0%
Certificat de capacité d'orthophoniste	0,0%
Diplômes de Formation Générale de santé	1,2%
Diplômes de Formation Approfondie de santé	1,3%
Diplômes de troisième cycle de santé	2,9%
Formations médicales continues post-universitaires ²⁴	24,4%
DE Audioprothésiste	0,0%
Diplôme d'infirmier	1,3%
Autre diplôme de 2 ^{ème} cycle de santé ²⁵	0,0%
Ensemble	2,1%

²² Selon la localisation du lycée d'obtention du baccalauréat.

²³ Autres formations : Certificat, préparation concours, Mastère, DU (hors DU6 santé), DIU (hors sante et), DUFL, CLES, DEFI, Convention stage international.

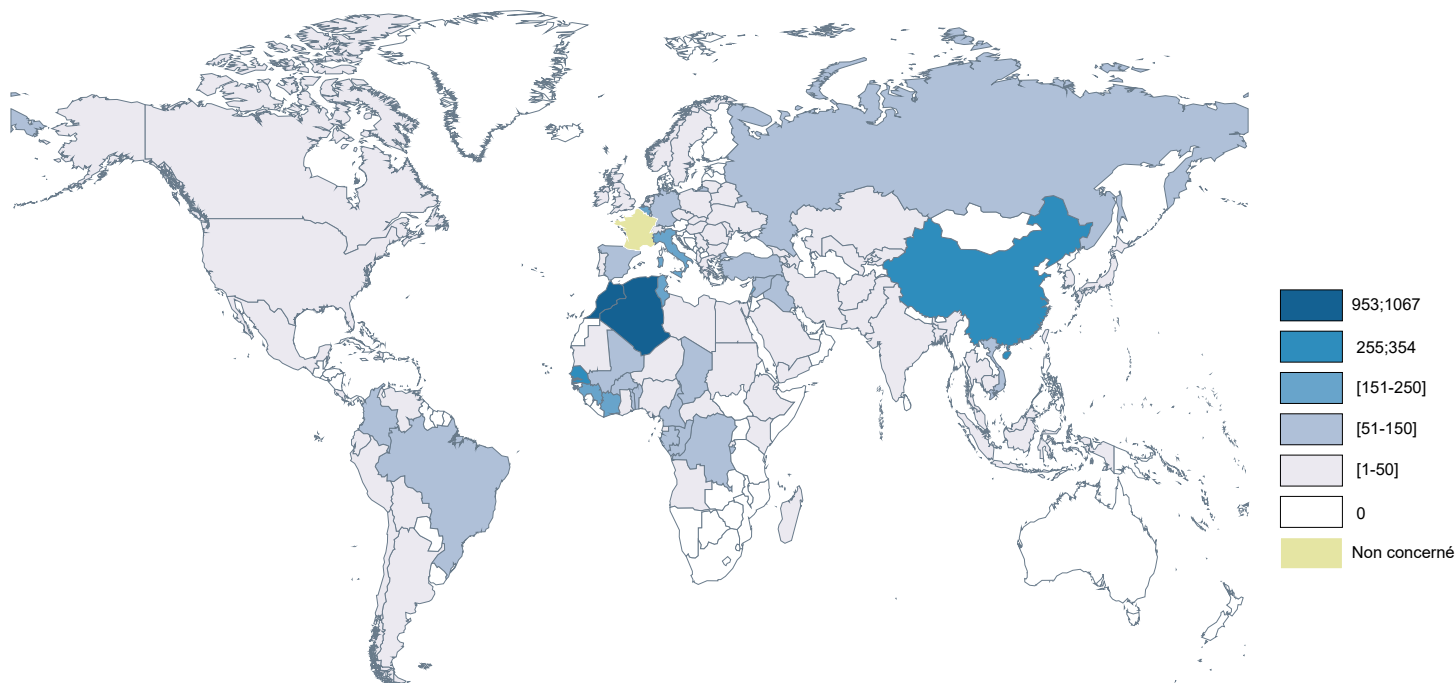
²⁴ Formations médicales continues post-universitaires : DU santé de niveau bac+6 ou plus, DIU santé, DUEC, capacité de médecine.

²⁵ Autres diplômes de 2^{ème} cycle de santé : Diplôme infirmier en pratique avancée.

Données géographiques

Nationalités des 6 442 étudiants internationaux

9% d'étudiants internationaux



Définition :

Étudiants internationaux : étudiants de nationalité étrangère non titulaires d'un baccalauréat ou d'une équivalence obtenu en France.

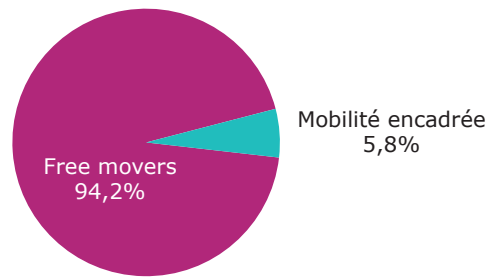
Principales nationalités des étudiants internationaux inscrits à l'Université de Lille

65% des étudiants internationaux sont de 15 nationalités différentes

	Effectifs	ALL	DEG	Santé	SHS	ST	STAPS
Maroc	1067	39	307	51	70	598	2
Algérie	953	83	135	101	85	543	6
Sénégal	354	33	118	9	75	119	0
Chine populaire	255	51	44	5	38	100	17
Liban	201	1	13	32	11	144	0
Tunisie	198	21	26	46	11	87	7
Italie	197	54	41	26	40	35	1
Côte d'Ivoire	190	16	116	4	21	32	1
Guinée	188	10	84	7	21	66	0
Belgique	176	51	27	20	49	14	15
Gabon	131	16	45	4	25	41	0
Vietnam	109	18	42	7	12	30	0
Benin	109	7	55	7	20	18	2
Congo	99	9	37	7	17	28	1
Rep. Demo. Congo	95	3	31	8	11	40	2
...							
Total	6 442	886	1 660	546	806	2 477	67

Données géographiques

Mobilité²⁶ entrante des 6 442 étudiants internationaux



Définitions :

Mobilité encadrée : étudiants internationaux inscrits dans une formation via un programme d'échange (276 étudiants en Erasmus soit 4,8%).

Délocalisations²⁷ : étudiants internationaux inscrits dans une formation qui se déroule à l'étranger.

Free movers : étudiants internationaux inscrits dans une formation hors programme d'échange et délocalisations.

Mobilité²⁶ sortante

1 047 étudiants en mobilité sortante via un programme d'échange.



²⁶ Données provenant du fichier MoveOn (RI) et APOGÉE, non disponible pour IFSI et INSPÉ.

²⁷ Pas d'étudiants inscrits en délocalisation au 15 janvier 2021.

Les néobacheliers

Définition :

Néobacheliers : bacheliers de l'année 2020, hors titres et équivalences étrangères et baccalauréats étrangers.

12 345 néobacheliers

Par type de diplôme et séries de baccalauréat

		ES	L	S	Sous-total Bacs généraux	Pro.	Techno.	Total	
								%	Eff.
DUT		27,8%	2,4%	31,5%	61,7%	2,1%	36,2%	100%	1 292
DEUST		12,0%	11,1%	21,4%	44,5%	12,0%	43,6%	100%	117
Licence		31,2%	17,3%	36,8%	85,3%	3,7%	11,0%	100%	9 036
Diplôme d'infirmier		8,0%	1,1%	18,0%	27,1%	27,2%	45,7%	100%	449
PASS		1,2%	0,1%	97,5%	98,8%	0,1%	1,1%	100%	1 412
Autres formations ²⁸		-	2,6%	92,3%	94,9%	-	5,1%	100%	39
Ensemble	%	26,3%	13,1%	42,6%	82,0%	4,1%	13,9%	100%	
	Eff.	3 246	1 617	5 249	10 112	500	1 733		12 345

Lieu d'obtention du baccalauréat par type de diplôme

		Métropole Européenne de Lille	Autre Nord	Pas-de- Calais	Sous-total académie de Lille	Picardie	Île-de- France	Autre France	Étranger	Total
DUT		41,5%	19,5%	12,8%	73,8%	8,4%	3,7%	13,1%	1,0%	100%
DEUST		33,3%	20,5%	26,5%	80,3%	4,3%	0,9%	14,5%	-	100%
Licence		36,6%	24,8%	16,9%	78,3%	5,1%	3,1%	11,3%	2,2%	100%
Diplôme d'infirmier		66,2%	18,5%	6,0%	90,7%	2,9%	0,4%	5,8%	0,2%	100%
PASS		40,3%	30,5%	24,6%	95,4%	0,4%	0,1%	0,6%	3,5%	100%
Autres formations ²⁸		10,3%	33,2%	23,1%	66,6%	7,7%	7,7%	15,4%	2,6%	100%
Ensemble	%	38,5%	24,7%	17,0%	80,2%	4,8%	2,7%	10,2%	2,1%	100%
	Eff.	4 749	3 046	2 103	9 898	596	336	1 254	261	12 345

Boursiers sur critères sociaux²⁹ par champ disciplinaire

Arts, Lettres, Langues	61,3%
Droit, Économie, Gestion	53,4%
Santé	38,4%
Sciences Humaines et Sociales	56,5%
Sciences, Technologies	48,2%
STAPS	50,2%
Ensemble	51,7%

52% des néobacheliers sont boursiers

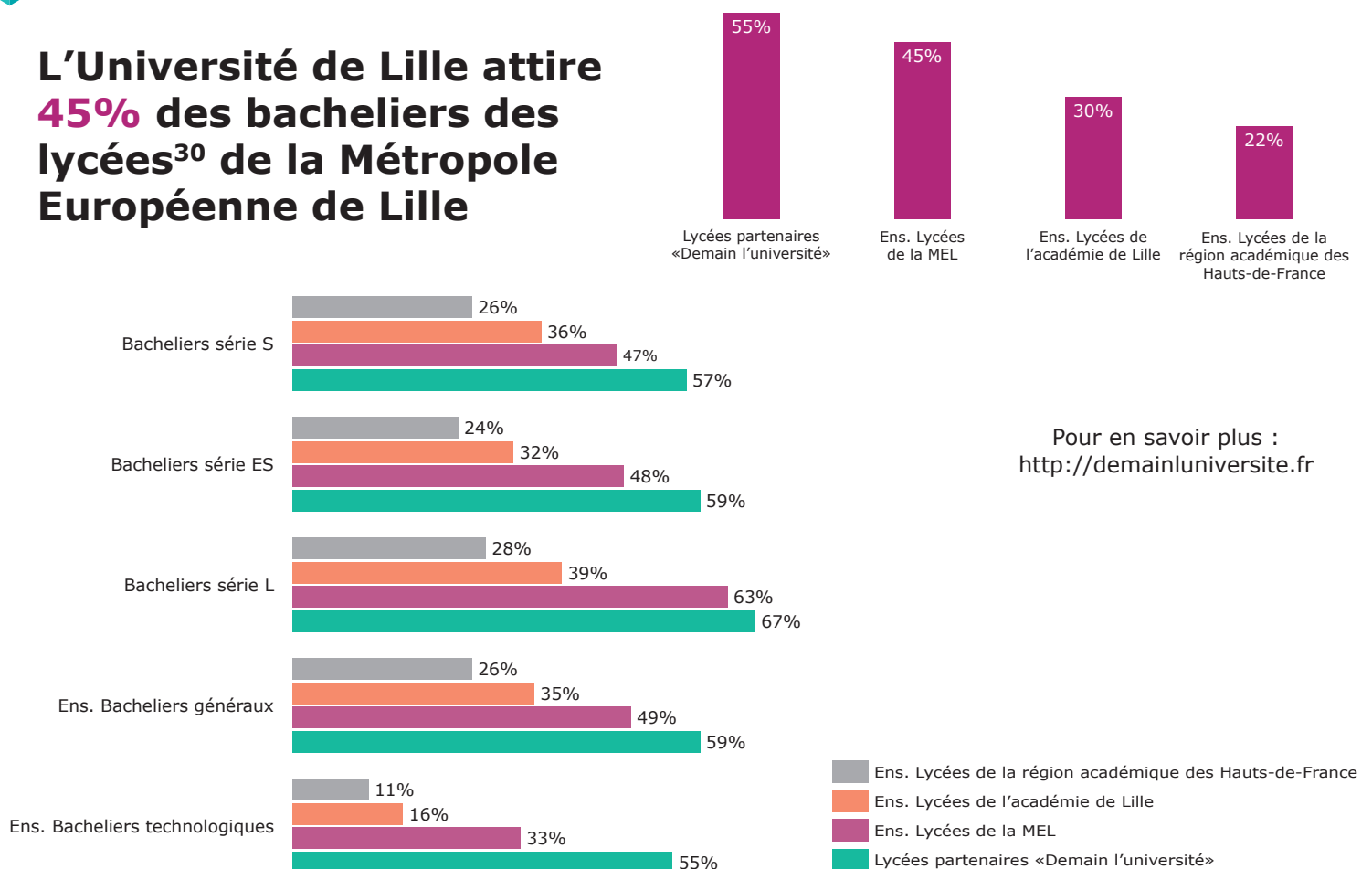
Les néobacheliers

Boursiers CROUS sur critères sociaux selon l'échelon de la bourse et le champ disciplinaire

	Obis	1	2	3	4	5	6	7
ALL Eff. : 1 259	284 22,6%	170 13,5%	84 6,7%	97 7,7%	89 7,1%	192 15,3%	200 15,9%	143 11,4%
DEG Eff. : 1 640	415 25,3%	227 13,8%	127 7,7%	120 7,3%	115 7,0%	252 15,4%	228 13,9%	156 9,5%
Santé Eff. : 844	280 33,2%	112 13,3%	51 6,0%	61 7,2%	59 7,0%	104 12,3%	113 13,4%	64 7,6%
SHS Eff. : 1 403	405 28,9%	197 14,0%	113 8,1%	107 7,6%	112 8,0%	183 13,0%	176 12,5%	110 7,8%
ST Eff. : 808	264 32,7%	104 12,9%	72 8,9%	48 5,9%	65 8,0%	106 13,1%	98 12,1%	51 6,3%
STAPS Eff. : 434	158 36,4%	69 15,9%	36 8,3%	44 10,1%	22 5,1%	51 11,8%	33 7,6%	21 4,8%
Ensemble Eff. : 6 388	1 806 28,3%	879 13,8%	483 7,6%	477 7,5%	462 7,2%	888 13,9%	848 13,3%	545 8,5%
Échelon	Obis	1	2	3	4	5	6	7

Taux de captation des bacheliers 2020 (hors CPGE)

L'Université de Lille attire 45% des bacheliers des lycées³⁰ de la Métropole Européenne de Lille



Pour en savoir plus : <http://demainluniversite.fr>

Définitions :

Taux de captation (hors baccalauréat professionnel) :

Lycées partenaires «Demain l'université» : nombre de bacheliers 2020 des lycées partenaires «Demain l'université» inscrits à l'Université de Lille en 2020/2021 sur le nombre de bacheliers 2020 des lycées partenaires «Demain l'université».

Ens. Lycées de la MEL : nombre de bacheliers 2020 des lycées de la MEL inscrits à l'Université de Lille en 2020/2021 sur le nombre de bacheliers 2020 de la MEL.

Ens. Lycées de l'académie : nombre de bacheliers 2020 des lycées de l'académie inscrits à l'Université de Lille en 2020/2021 sur le nombre de bacheliers 2020 de l'académie.

Ens. Lycées de la région académique des Hauts-de-France : nombre de bacheliers 2020 de la région académique inscrits à l'Université de Lille en 2020/2021 sur le nombre de bacheliers 2020 de l'académie.

³⁰ Lycées publics et privés sous contrat.

Les néobacheliers

Taux de réussite des néobacheliers 2019 en 2019/2020

		ALL	DEG	Santé	SHS	ST	STAPS	Ensemble	Effectif
L1	ES	54,0%	61,7%	76,5%	58,0%	25,6%	39,7%	57,9%	2 269
	L	53,6%	45,5%	50,0%	46,9%	25,0%	37,5%	49,7%	1 422
	S	50,2%	73,6%	72,9%	71,1%	60,4%	61,5%	64,0%	2 143
	Bacs techno.	22,1%	12,3%	31,3%	19,6%	26,9%	28,8%	20,1%	866
	Bacs pro.	12,1%	1,9%	0,0%	15,6%	20,0%	26,1%	12,8%	298
	Ensemble	45,7%	55,0%	64,6%	50,3%	55,6%	48,8%	51,5%	6 998
DUT1	ES	-	79,0%	-	88,9%	100,0%	-	80,1%	346
	L	-	82,4%	-	91,3%	100,0%	-	87,8%	41
	S	-	79,3%	-	85,7%	78,1%	-	78,7%	366
	Bacs techno.	-	52,2%	-	75,6%	48,5%	-	53,6%	422
	Bacs pro.	-	2/12	-	9/12	1/12	-	12/12	12
	Ensemble	-	69,2%	-	82,7%	68,1%	-	70,3%	1 187
DEUST1		-	-	46,3%	82,6%	66,7%	42,1%	54,5%	99
PACES		-	-	17,8%	-	-	-	17,8%	2 128

Taux de passage des néobacheliers 2019 en 2019/2020

		Passage en bac+2	Redoublement		Non réinscrits à ULille	Ensemble	Effectif
			sans réorientation	avec réorientation			
L1	ES	55,6%	10,4%	7,4%	26,5%	100%	2 269
	L	46,2%	11,7%	11,6%	30,5%	100%	1 421
	S	60,8%	10,3%	7,8%	21,0%	100%	2 145
	Bacs techno.	19,3%	16,0%	11,1%	53,6%	100%	867
	Bacs pro.	13,8%	18,1%	11,4%	56,7%	100%	298
	Ensemble	49,0%	11,7%	9,0%	30,3%	100%	7 000
DUT1	ES	82,7%	3,8%	3,5%	10,1%	100%	346
	L	85,4%	-	-	14,6%	100%	41
	S	85,0%	5,2%	2,7%	7,1%	100%	366
	Bacs techno.	56,2%	10,2%	4,7%	28,9%	100%	422
	Bacs pro.	8/12	2/12	-	2/12	12/12	12
	Ensemble	73,9%	6,5%	3,5%	16,1%	100%	1 187
DEUST1		46,5%	3,0%	8,1%	42,4%	100%	99
PACES		15,9%	34,2%	21,9%	28,0%	100%	2 128

Définitions :

Réussite : néobachelier inscrit en 2019/2020 (année n) en niveau bac+1 (DUT 1, DEUST 1, Licence 1 et PACES) et ayant validé son année 2019/2020, (hors co-inscriptions en CPGE, Licence CMI, STAPS option préparation masso-kinésithérapie, Japonais débutant, Arabe débutant et délocalisations à l'étranger).

Passage en bac+2 : néobachelier inscrit en 2019/2020 (année n) en niveau bac+1 (DUT 1, DEUST 1, Licence 1 et PACES) et inscrit en 2020/2021 (année n+1) en niveau bac+2 - hors co-inscriptions en CPGE, Licence CMI, STAPS option préparation masso-kinésithérapie, Japonais débutant, Arabe débutant et délocalisations à l'étranger.

Redoublement sans réorientation : néobachelier inscrit en 2019/2020 (année n) en niveau bac+1 et inscrit en 2020/2021 (année n+1) en bac+1 dans le même diplôme et la même mention - hors co-inscriptions en CPGE, hors Licence CMI, STAPS option préparation masso-kinésithérapie, Japonais débutant, Arabe débutant et délocalisations à l'étranger.

Redoublement avec réorientation : néobachelier inscrit en 2018/2020 (année n) en niveau bac+1 et inscrit en 2020/2021 (année n+1) en bac+1 dans une autre mention - hors co-inscriptions en CPGE, hors Licence CMI, STAPS option préparation masso-kinésithérapie, Japonais débutant, Arabe débutant et délocalisations à l'étranger.

Non réinscrit à ULille : néobachelier inscrit en 2019/2020 (année n) en niveau bac+1 et non-inscrit en 2020/2021 (année n+1) - hors co-inscriptions en CPGE, hors Licence CMI, STAPS option préparation masso-kinésithérapie, Japonais débutant, Arabe débutant et délocalisations à l'étranger.

Diplômes et insertion professionnelle

Les diplômes délivrés³¹

23 098 diplômes délivrés en 2019/2020

LMD : 17 089

	ALL	DEG	Santé	SHS	ST	STAPS	Total	%
DUT	-	620	-	229	458	-	1 307	7,6%
DEUST	-	-	51	21	50	13	135	0,8%
Licence	1 186	2 355	401	2 182	1 188	306	7 618	44,7%
Licence professionnelle	-	694	151	219	239	37	1 340	7,8%
Master	350	2 274	494	1 067	967	99	5 251	30,7%
Master enseignement	73	5	-	917	147	-	1 142	6,7%
Doctorat ³²	11	27	45	53	159	1	296	1,7%
Total LMD	1 620	5 975	1 142	4 688	3 208	456	17 089	100,0%

Hors LMD : 1 960

Capacité en droit	14
DAEU	112
DSN	29
HDR, DSR	51
Ingénieur	371
Autres formations	1 383
Total hors LMD	1 960

Hors LMD santé : 4 049

Certificat de capacité d'orthophoniste	91
Certificat de capacité d'orthoptiste	16
Diplôme de Formation Générale	848
Diplôme de Formation Approfondie	891
Diplôme de 3 ^{ème} cycle de santé	1 489
Diplôme d'infirmier	598
Formations médicales continues post-universitaires	116
Total Hors LMD santé	4 049

L'insertion professionnelle

DUT

diplômés 2017 n'ayant pas obtenu de diplôme de niveau supérieur, situation au 1^{er} décembre 2019

Taux d'insertion	86%
Taux d'emploi stable	69%
Taux d'emploi cadres et de prof. intermédiaires	69%
Salaire net mensuel médian ³³	1 569 €

Licence Professionnelle

diplômés de formation initiale en 2017, n'ayant pas obtenu de diplôme de niveau supérieur - situation au 1^{er} décembre 2019

Taux d'insertion	92%
Taux d'emploi stable	83%
Taux d'emploi cadres et de prof. intermédiaires	85%
Salaire net mensuel médian ³³	1 720 €

Master

diplômés de formation initiale en 2017, n'ayant pas obtenu de diplôme de niveau supérieur - situation au 1^{er} décembre 2019

Taux d'insertion	93%
Taux d'emploi stable	79%
Taux d'emploi cadres et de prof. intermédiaires	97%
Taux d'emploi cadres	69%
Salaire net mensuel médian ³³	2 017€

Doctorat

diplômés en 2016, situation au 1^{er} décembre 2019

Taux d'insertion	91%
Taux d'emploi stable	84%
Taux d'emploi cadres	94%
Salaire net mensuel médian ³³	2 300 €

Définitions :

Taux d'emploi stable : diplômés en emploi stable (CDI, fonctionnaires, indépendants) / diplômés en emploi X 100.

Salaire net mensuel médian : la médiane sépare en deux la population : la moitié des diplômés en emploi à temps plein gagne moins et l'autre moitié plus.

³¹ Les diplômes nationaux délivrés par convention avec la FUPL ne sont pas comptabilisés. Hors IFSI et INSPÉ (hors périmètre en 2019/2020).

³² Docteurs de l'année civile 2020.

³³ Primes incluses.

Chiffres clés

- **72 992 INSCRITS (au 15 janvier 2021)**
- **61% DE FEMMES**
- **13% D'ÉTUDIANTS DE NATIONALITÉS ÉTRANGÈRES**
- **151 NATIONALITÉS REPRÉSENTÉES**
- **12 345 NÉOBACHELIERS**
- **52% DE NÉOBACHELIERS BOURSIERS**
- **23 098 DIPLÔMES DÉLIVRÉS EN 2019/2020**

Sigles et acronymes

ALL	Arts, Lettres, Langues	DUT	Diplôme Universitaire de Technologie
APOGÉE	Appli. pour l'organisation et la gestion des enseignements et des étudiants	FUPL	Fédération Universitaire et Pluridisciplinaire de Lille
CLES	Certificat de compétences en Langues de l'Enseignement Supérieur	IFSI	Institut de Formation Soins Infirmiers
CMI	Cursus en Master en Ingénierie	INSPÉ	Institut National Supérieur du Professorat et de l'Éducation
CPGE	Classe Préparatoire aux Grandes Écoles	HDR	Habilitation à Diriger des Recherches
CROUS	Centre Régional des Œuvres Universitaires et Scolaires	LMD	Licence Master Doctorat
DAEU	Diplôme d'Accès aux Études Universitaires	MEEF	Métiers de l'Enseignement, de l'Éducation et de la Formation
DE	Diplôme d'État	MEL	Métropole Européenne de Lille
DEFI	Département de l'Enseignement du Français aux étudiants Internationaux	PACES	Première Année Commune aux Études de Santé
DEG	Droit, Économie, Gestion	PASS	Parcours Accès Santé Spécifique
DEUST	Diplôme d'Études Universitaires Scientifiques et Techniques	PCS	Profession et Catégorie Socioprofessionnelle
DIU	Diplôme Inter-Universitaire	RI	Relations Internationales
DSN	Diplôme Supérieur de Notariat	SISE	Système d'Information sur le Suivi de l'Étudiant
DSR	Diplôme Supérieur de Recherche	SHS	Sciences Humaines et Sociales
DU	Diplôme Universitaire	ST	Sciences, Technologies
DUEC	Diplôme Universitaire d'Études Complémentaires	STAPS	Sciences et Techniques des Activités Physiques et Sportives
DUFL	Diplôme Universitaire de Formation en Langues		

OBSERVATOIRE DE LA DIRECTION DES FORMATIONS (ODiF)

CONCEPTION - RÉALISATION

Amélie MACREZ, Raphaël PÉCHILLON, Cécile PARMENTIER

RESPONSABLES

Martine CASSETTE - Directrice
Stéphane BERTOLINO - Directeur adjoint

CONTACT

Cité scientifique, bât. SUP/SUA10
59655 Villeneuve d'Ascq Cedex
odif@univ-lille.fr

MAQUETTE - GRAPHISME

SERVICE COMMUNICATION - ODiF

IMPRESSION

IMPRIMERIE UNIVERSITÉ DE LILLE
IMPRIMÉ EN JUIN 2021

CRÉDITS PHOTOS

UNIVERSITÉ DE LILLE

Retrouvez les publications de l'ODiF sur le site :

<https://odif.univ-lille.fr>