

# LE DEVENIR DES DIPLÔMÉS DE LICENCE PROFESSIONNELLE DE L'UNIVERSITÉ DE LILLE

## PROMOTION 2020

## ÉTUDES & SYNTHÈSES

### PRÉSENTATION DE L'ÉTUDE

Malgré la crise sanitaire, 30 mois après l'obtention de leur licence professionnelle, les diplômés 2020 s'insèrent de manière comparable aux promotions précédentes, 93% sont insérés dans la vie active au 1<sup>er</sup> décembre 2020. Comme les années précédentes, les conditions d'insertion sont favorables avec un taux d'emploi stable de 81% (81% pour la promotion 2019 et 84% pour la promotion 2018), et la part d'emploi cadre et profession intermédiaire est même en nette progression (91% contre 81% pour les diplômés 2019 et 86% pour les diplômés 2018).

Cependant le temps d'accès au 1<sup>er</sup> emploi des diplômés en formation initiale n'ayant pas poursuivi d'études montre que les diplômés 2020 ont mis plus de temps à s'insérer dans le monde du travail (4,5 mois en moyenne contre 3,6 pour la promotion 2019 et 3,2 pour celle de 2018).

Même si la licence professionnelle est un diplôme qui permet l'entrée directe dans le monde du travail, la poursuite d'études y est élevée. Ce taux de poursuite d'études est encore en augmentation par rapport aux promotions précédentes : 34% des diplômés poursuivent leurs études l'année suivant l'obtention du diplôme (+ 4 points par rapport aux diplômés 2019), augmentation qui peut être liée à la crise sanitaire, les diplômés ayant peut-être préféré poursuivre leurs études plutôt que de s'insérer dans un monde professionnel plus qu'incertain.

Comme chaque année, l'Observatoire de la Direction des Formations (ODiF) a interrogé l'ensemble des diplômés de licence professionnelle 2020 sur leur situation professionnelle au 1<sup>er</sup> décembre 2022.

1342 diplômés en 2020 sont concernés par l'enquête qu'ils soient de nationalité française ou étrangère, qu'ils soient de formation initiale ou de formation continue ou en reprise d'étude.

La collecte de données a été réalisée de décembre 2022 à mars 2023, par voie électronique, puis par téléphone. Le taux de réponse à l'enquête s'élève à 73%.

L'enquête a été effectuée dans le cadre de l'enquête nationale, commune à l'ensemble des universités françaises et mise en place par le Ministère et l'Enseignement Supérieur, de la Recherche et de l'Innovation dans le but de produire des indicateurs nationaux comparables.



# L'OFFRE DE FORMATION EN 2019 / 2020

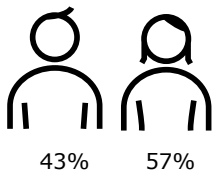
Diplômés de LP 2020	Nombre de LP	Effectif de diplômés	%	Répondants	Taux de réponse
Activités juridiques	3	65	5%	46	71%
Banque, finance, assurance, gestion, comptabilité	5	200	15%	137	68%
Commerce, marketing, immobilier	9	181	13%	123	68%
Transport et logistique	4	48	4%	32	67%
Management et gestion des organisations	5	131	10%	91	69%
Ressources humaines	3	80	6%	66	82%
Information, communication, documentation	9	119	9%	92	77%
Santé, social, sport, qualité-hygiène-sécurité	14	232	17%	173	75%
<b>Secteur des services</b>	<b>52</b>	<b>1056</b>	<b>79%</b>	<b>760</b>	<b>72%</b>
Aménagement du territoire, énergies renouvelables	4	60	4%	44	73%
Chimie, mesures physiques, industrie	9	131	10%	103	79%
Informatique / statistiques	6	95	7%	67	71%
<b>Secteur de la production</b>	<b>19</b>	<b>286</b>	<b>21%</b>	<b>214</b>	<b>75%</b>
Ensemble des LP de l'Université de Lille	71	1342	100%	974	73%

En 2020, 1342 étudiants ont obtenu une des 71 licences professionnelles proposées à l'Université de Lille, 79% d'entre eux dans le secteur des services et 21% dans celui de la production. C'est le domaine Santé, social, sport, qualité-hygiène-sécurité qui est le plus représenté (17%), suivi du domaine Banque, finance, assurance, gestion, comptabilité (15%).

Le taux de réponse global à l'enquête est de 73%, c'est en Ressources humaines que ce taux est le plus élevé (82%).

Source : Enquête sur le devenir des diplômés de licence professionnelle, promotion 2020 - ODIF - Université de Lille

## LES CARACTÉRISTIQUES SOCIO-DÉMOGRAPHIQUES DES DIPLÔMÉS 2020<sup>1</sup>



1342 diplômés d'une **LICENCE PROFESSIONNELLE**

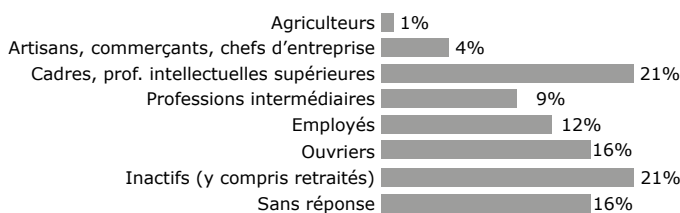


Nationalité française : 90%

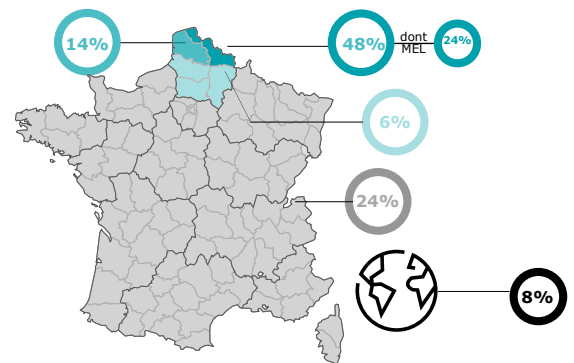


Nationalité étrangère : 10%

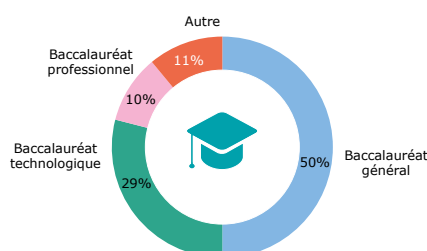
### Origine sociale<sup>2</sup>



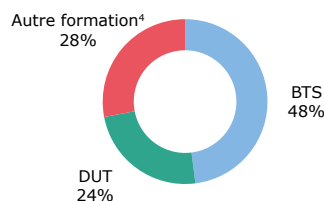
### Origine géographique<sup>3</sup>



### Baccalauréat



### Diplôme obtenu avant la LP



### Boursier



<sup>1</sup> Les données proviennent du fichier scolarité.

<sup>2</sup> L'origine sociale est établie à partir de la PCS du chef de famille déclarée à l'inscription.

<sup>3</sup> L'origine géographique est établie à partir du lieu d'obtention du baccalauréat déterminé par le code postal du lycée d'origine.

<sup>4</sup> Licence générale, autre licence professionnelle, master...

# LE PROFIL PÉDAGOGIQUE DES RÉPONDANTS

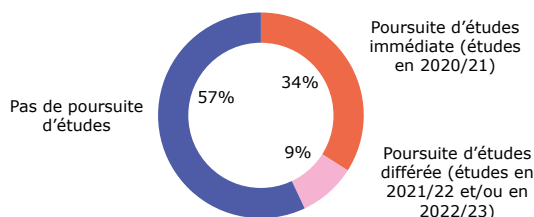

Diplômés de LP 2020	Type de parcours		Régime de formation <sup>5</sup>	
	Alternance	Hors alternance	Formation initiale	Formation continue
Activités juridiques	59%	41%	76%	24%
Banque, finance, assurance, gestion, comptabilité	68%	32%	69%	31%
Commerce, marketing, immobilier	72%	28%	89%	11%
Transport et logistique	37%	63%	87%	13%
Management et gestion des organisations	49%	51%	81%	19%
Ressources humaines	27%	73%	42%	58%
Information, communication, documentation	32%	68%	70%	30%
Santé, social, sport, qualité-hygiène-sécurité	6%	94%	78%	22%
<b>Secteur des services</b>	<b>43%</b>	<b>57%</b>	<b>75%</b>	<b>25%</b>
Aménagement du territoire, énergies renouvelables	39%	61%	82%	18%
Chimie, mesures physiques, industrie	18%	82%	97%	3%
Informatique / statistiques	64%	36%	91%	9%
<b>Secteur de la production</b>	<b>37%</b>	<b>63%</b>	<b>92%</b>	<b>8%</b>
Ensemble des LP de l'Université de Lille	41%	59%	79%	21%

Source : Enquête sur le devenir des diplômés de licence professionnelle, promotion 2020 - ODIF - Université de Lille

Les diplômés issus d'une licence professionnelle orientée vers le secteur des services sont plus souvent en alternance pendant leur LP que ceux orientés vers une licence du secteur de la production (43% contre 37%). Ils sont également plus nombreux en formation continue (25% contre 8%). C'est en Commerce, marketing, immobilier que la proportion d'alternants est la plus élevée (72%) alors qu'en Ressources humaines, près de 6 diplômés sur 10 étaient en formation continue durant leur licence professionnelle.

Notons que durant la collecte de données un grand nombre de diplômés a signalé ne pas avoir pu réaliser ou terminer son stage à cause de la pandémie liée au covid. Une étude de l'ODIF<sup>6</sup> réalisée en mars 2021 montrait que les stages et l'alternance ont été considérablement perturbés pour les diplômés 2020.

## LA POURSUITE D'ÉTUDES APRÈS LA LICENCE PROFESSIONNELLE



**43% des diplômés ont poursuivi des études sur la période d'observation couvrant les 3 années universitaires qui ont suivi la licence professionnelle.** Ce chiffre est en forte augmentation (+5 points), essentiellement dû à la poursuite immédiate. Cela est peut-être dû au confinement de 2020. Ne pas avoir pu faire de stage de fin d'études, ne pas avoir pu terminer son année dans de bonnes conditions sont des raisons qui peuvent avoir poussé les diplômés à poursuivre leurs études en vue de consolider leur parcours de formation et d'acquérir d'autres compétences.

### LA POURSUITE D'ÉTUDES IMMÉDIATE

Diplômés de LP 2020	Pas de poursuite d'études immédiate	Poursuite d'études immédiate		Total situation connue
		En master	Dans une autre formation <sup>7</sup>	
Activités juridiques	48%	15%	37%	100%
Banque, finance, assurance, gestion, comptabilité	69%	20%	11%	100%
Commerce, marketing, immobilier	59%	11%	30%	100%
Transport et logistique	53%	22%	25%	100%
Management et gestion des organisations	55%	24%	21%	100%
Ressources humaines	83%	11%	6%	100%
Information, communication, documentation	77%	13%	10%	100%
Santé, social, sport, qualité-hygiène-sécurité	73%	19%	8%	100%
<b>Secteur des services</b>	<b>67%</b>	<b>17%</b>	<b>16%</b>	<b>100%</b>
Aménagement du territoire, énergies renouvelables	61%	23%	16%	100%
Chimie, mesures physiques, industrie	64%	15%	21%	100%
Informatique / statistiques	69%	13%	18%	100%
<b>Secteur de la production</b>	<b>65%</b>	<b>16%</b>	<b>19%</b>	<b>100%</b>
Ensemble des LP de l'Université de Lille	66%	17%	17%	100%
Formation initiale	63%	17%	20%	100%
Formation continue	79%	15%	6%	100%

Source : Enquête sur le devenir des diplômés de licence professionnelle, promotion 2020 - ODIF - Université de Lille

**Le taux de poursuite immédiate s'élève à 34% pour les diplômés 2020, 4 points de plus que pour les diplômés 2019.**

Ce taux varie fortement selon la formation suivie. En Activités juridiques, la poursuite d'études immédiate est bien supérieure à la moyenne (52% contre 34%), notamment concernant la réinscription dans une autre formation (37% contre 17% au global). Inversement, moins de 20% des diplômés de Ressources humaines poursuivent leurs études. Comme vu précédemment, la part de diplômés en formation continue est particulièrement élevée dans ce domaine, de manière générale les diplômés de formation continue sont moins enclins à poursuivre leurs études. 52% des diplômés en formation initiale qui ont poursuivi en master immédiatement après la licence professionnelle le font à l'Université de Lille.

<sup>5</sup> Le régime de formation est défini par le critère d'âge et par une éventuelle interruption d'études de deux ans ou plus après le baccalauréat. Ainsi, les diplômés âgés de 28 ans et moins l'année de la LP et n'ayant pas interrompu leurs études au moins deux ans entre le baccalauréat et l'obtention de la LP sont classés en formation initiale, les autres (plus de 28 ans et/ou deux ans au moins d'interruption d'études) relèvent de la formation continue ou de la reprise d'études.

<sup>6</sup> Source : Université de Lille - Études & Enquêtes n°42, mai 2021.

<sup>7</sup> Autre licence générale ou professionnelle, écoles (commerce, etc.),...

<sup>8</sup> Source : Université de Lille - Études & Synthèses n°2, juin 2022 et Études & Enquêtes n°43, juin 2021.

# LA SITUATION AU 1<sup>ER</sup> DÉCEMBRE 2022

**76%** en emploi  
**5%** en recherche d'emploi  
**15%** en études  
**4%** dans une autre situation

NB : L'étude de l'insertion professionnelle ne prend pas en compte les diplômés ayant obtenu un diplôme de niveau supérieur avant, pendant ou après la licence professionnelle. La population concernée est donc de 774 individus.


Diplômés de LP 2020	Situation connue					Situation inconnue/ non répondants (en effectif)	Taux d'insertion <sup>11</sup>
	En emploi	En recherche d'emploi	En études	Autres <sup>9</sup>	Total		
Activités juridiques	76%	3%	18%	3%	100%	19	26/27
Banque, finance, assurance, gestion, comptabilité	84%	3%	11%	2%	100%	63	97%
Commerce, marketing, immobilier	74%	8%	15%	3%	100%	58	90%
Transport et logistique	13	1	6	3	23	16	13/14
Management et gestion des organisations	54%	9%	34%	3%	100%	40	86%
Ressources humaines	96%	-	-	4%	100%	14	100%
Information, communication, documentation	73%	7%	17%	3%	100%	27	92%
Santé, social, sport, qualité-hygiène-sécurité	78%	6%	13%	3%	100%	59	92%
<b>Secteur des services</b>	<b>76%</b>	<b>5%</b>	<b>16%</b>	<b>3%</b>	<b>100%</b>	<b>296</b>	<b>93%</b>
Aménagement du territoire, énergies renouvelables	67%	5%	17%	11%	100%	16	24/26
Chimie, mesures physiques, industrie	75%	5%	16%	4%	100%	28	94%
Informatique / statistiques	80%	7%	13%	-	100%	28	91%
<b>Secteur de la production</b>	<b>75%</b>	<b>6%</b>	<b>15%</b>	<b>4%</b>	<b>100%</b>	<b>72</b>	<b>93%</b>
<b>Ensemble des LP de l'Université de Lille</b>	<b>76%</b>	<b>5%</b>	<b>15%</b>	<b>4%</b>	<b>100%</b>	<b>368</b>	<b>93%</b>
<b>Effectif</b>	<b>586</b>	<b>42</b>	<b>119</b>	<b>27</b>	<b>774</b>		<b>628</b>
Formation initiale	74%	5%	17%	4%	100%		93%
Formation continue	82%	5%	9%	4%	100%		94%
En alternance durant la LP	80%	4%	14%	2%	100%		96%
Hors alternance durant la LP	73%	7%	16%	4%	100%		92%
Ont poursuivi des études post-LP	40%	5%	52%	3%	100%		88%
N'ont pas poursuivi des études post-LP	91%	6%	-	3%	100%		94%

Source : Enquête sur le devenir des diplômés de licence professionnelle, promotion 2020 - ODIF - Université de Lille

NB : Lorsque les effectifs sont trop faibles pour être significatifs (<30), la répartition en effectif est donnée à titre indicatif.

## TAUX D'INSERTION<sup>11</sup> : 93%

Contexte national (Promotion 2019)<sup>12</sup> :  
Taux d'insertion : 95%



**30 mois après l'obtention de leur diplôme, 76% des diplômés sont en emploi, 15% sont en études, 5% en recherche d'emploi et 4% dans une autre situation.**

Ces proportions varient selon la formation suivie. Le taux d'emploi<sup>10</sup> est particulièrement élevé en Ressources humaines (96% contre 76% en moyenne). Notons que, dans ces formations, 58% des diplômés ont suivi leur licence professionnelle en formation continue, le taux d'emploi de ces diplômés est de 82%. Le taux de diplômés en poursuite d'études au 1<sup>er</sup> décembre 2022 est important en Management et gestion des organisations (34% contre 15% en moyenne). C'est aussi dans ce domaine que le taux de diplômés en recherche d'emploi est le plus élevé (9% contre 5% en moyenne).

Parmi les 5% de diplômés en recherche d'emploi, 10 diplômés n'ont jamais occupé d'emploi, sachant que parmi ces diplômés, 1 sur 2 a poursuivi des études post-LP.

Le taux d'insertion des diplômés 2020 est de 93% : il perd 2 points par rapport à la promotion précédente, mais est stable par rapport à la promotion 2018. C'est en Banque, finance, assurance, gestion, comptabilité qu'il est le plus élevé (97%). Être en alternance durant sa licence professionnelle entraîne un taux d'insertion plus élevé (96%). Malgré la crise sanitaire et une sortie universitaire difficile<sup>6</sup>, 30 mois après l'obtention de leur diplôme, les diplômés 2020 sont insérés de manière quasi identique aux promotions précédentes. Ils connaissent, comme leurs prédécesseurs, des conditions d'insertion favorables.



### Situation à 18 mois (diplômés en formation initiale) :

Taux d'emploi : 68%  
Taux d'insertion : 89%  
Taux d'emploi de niveau PI : 56%  
Taux d'emploi de niveau cadre et PI : 72%  
Taux d'emploi stable : 73%

<sup>9</sup> Période sabbatique, en formation...

<sup>10</sup> (Diplômés en emploi / (diplômés en emploi + diplômés en recherche d'emploi + diplômés en études + diplômés dans une autre situation)) x 100.

<sup>11</sup> (Diplômés en emploi / (diplômés en emploi + diplômés en recherche d'emploi)) x 100.

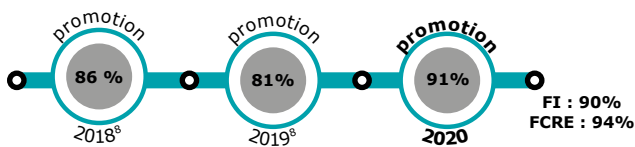
<sup>12</sup> Source : enquête nationale sur l'insertion professionnelle des diplômés de licence professionnelle 2019 - MENESR-DGESIP/SIES.

# LES CONDITIONS D'EMPLOI AU 1<sup>ER</sup> DÉCEMBRE 2022

## Emploi stable<sup>13</sup> :



## Emploi de niveau cadre et profession intermédiaire<sup>14</sup>



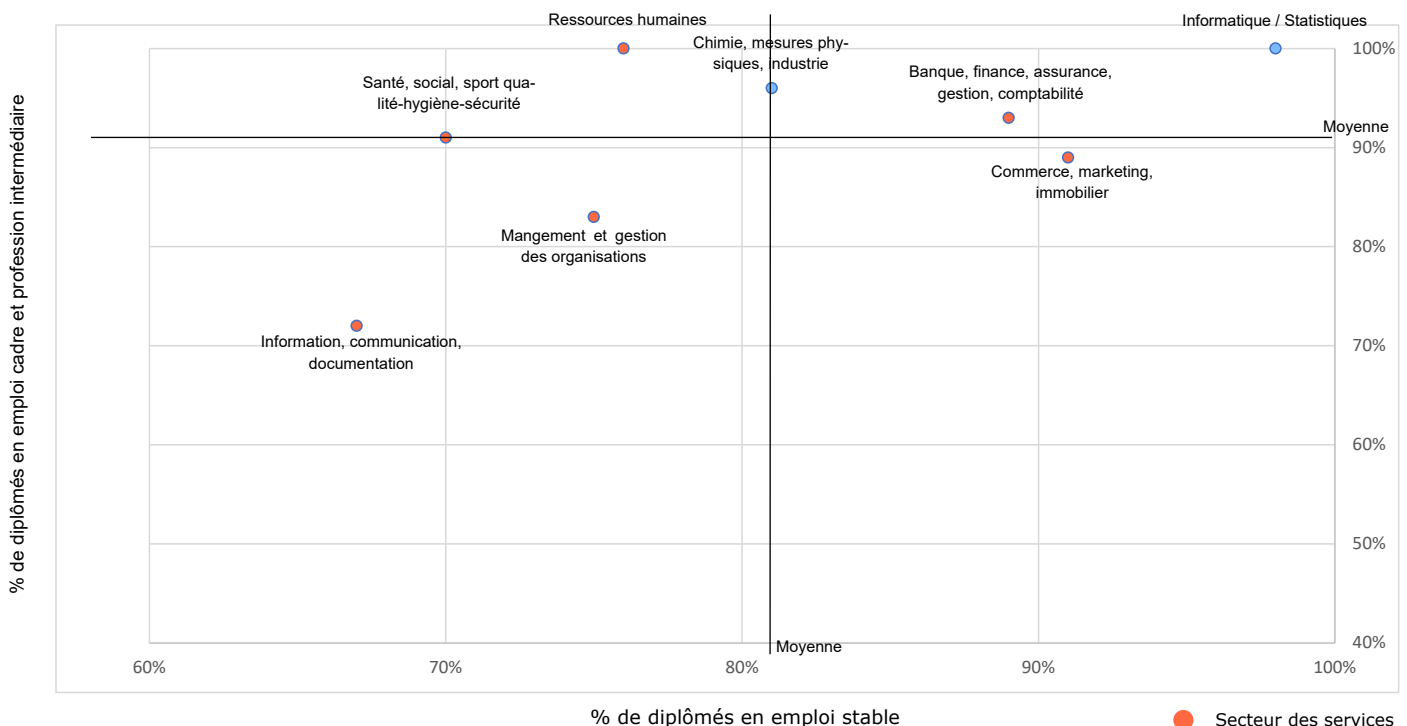
**Contexte national** (Promotion 2019)<sup>12</sup> :

Taux d'emploi stable : 84%

Part d'emploi cadre et PI : 78%

Le taux d'emploi stable est identique à la promotion précédente (81%). Il regroupe les emplois en CDI (73%), les fonctionnaires (5%) et les indépendants/professions libérales (3%). Les emplois non stables regroupent les CDD (17%), les intérimaires (2%), les intermittents du spectacle, pigistes et les emplois aidés (moins de 1% pour chaque catégorie).

L'emploi cadre et PI est en forte augmentation par rapport à la promotion 2019 (91% contre 81%), alors qu'il était en baisse pour les diplômés 2018.



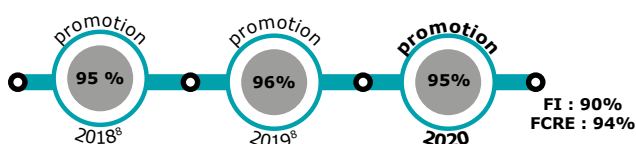
Source : Enquête sur le devenir des diplômés de licence professionnelle, promotion 2020 - ODIF - Université de Lille  
NB : Lorsque les effectifs sont trop faibles pour être significatifs (<30), les domaines ne sont pas représentés

**Aide à la lecture :** Sur ce graphique, les taux d'emploi stable des diplômés se retrouvent sur l'axe des abscisses et les parts des emplois de niveau cadre et PI sur l'axe des ordonnées. Les diplômés du domaine Informatique/statistiques se distinguent avec deux taux élevés (respectivement 98% et 100%). À l'inverse, les diplômés en Information, communication, documentation ont des taux avoisinants les 70% pour le taux d'emploi stable et la part des emplois de niveau cadre et PI. Trois domaines ne sont pas représentés en raison d'effectifs insuffisants.

Diplômés de LP 2020	% en emploi à temps plein
Activités juridiques	24/26
Banque, finance, assurance, gestion, comptabilité	97%
Commerce, marketing, immobilier	98%
Transport et logistique	13/13
Management et gestion des organisations	97%
Ressources humaines	95%
Information, communication, documentation	79%
Santé, social, sport, qualité-hygiène-sécurité	93%
<b>Secteur des services</b>	<b>94%</b>
Aménagement du territoire, énergies renouvelables	24/24
Chimie, mesures physiques, industrie	99%
Informatique / statistiques	100%
<b>Secteur de la production</b>	<b>99%</b>
Ensemble des LP de l'Université de Lille	95%

Source : Enquête sur le devenir des diplômés de licence professionnelle, promotion 2020 - ODIF - Université de Lille

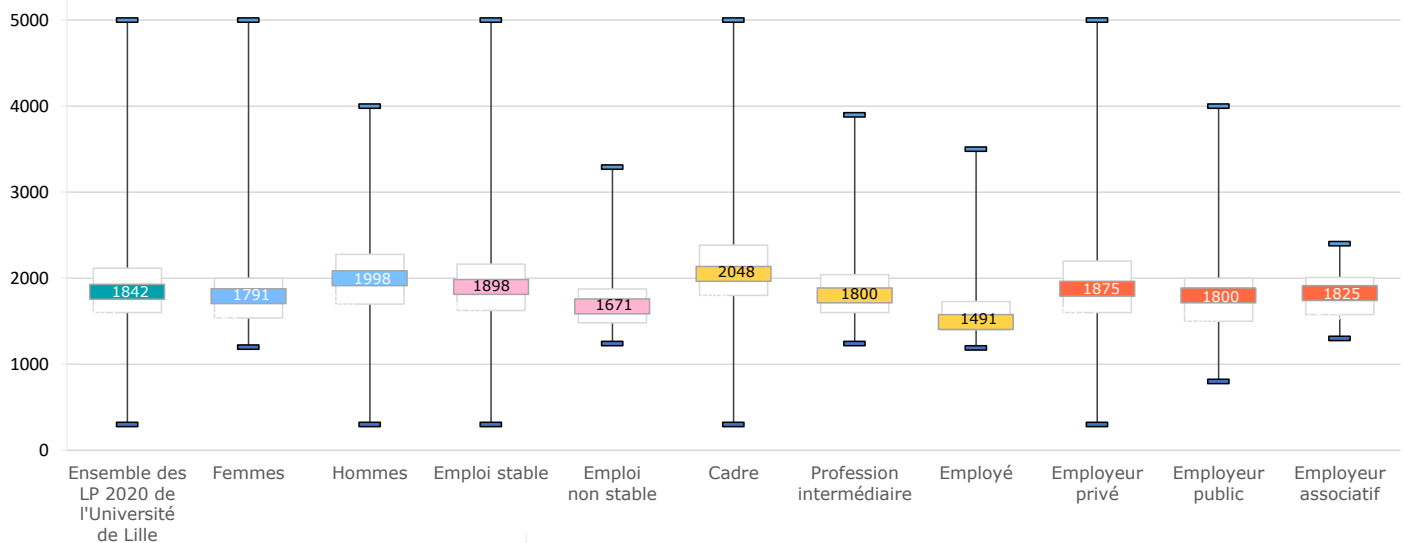
## Emploi à temps plein :



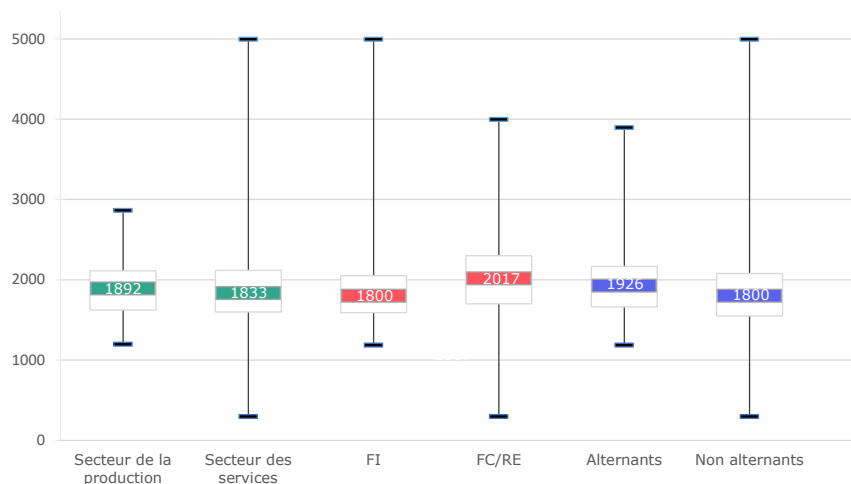
<sup>13</sup> (Diplômés en emploi stable (CDI, fonctionnaires, indépendants) / diplômés en emploi) x 100.

<sup>14</sup> (Diplômés exerçant des emplois de niveau cadre et profession intermédiaire / diplômés en emploi) x 100.

## Revenu net mensuel médian (en euros, primes incluses)<sup>15</sup>



Aide à la lecture : les diplômés de l'Université de Lille en emploi à temps plein ont un revenu médian de 1842€. Un quart des diplômés perçoit un revenu inférieur à 1600€, tandis qu'un autre quart touche un revenu supérieur à 2116€. Le revenu minimum est de 300€ (emploi à l'étranger), le revenu maximal de 5000€.



Source : Enquête sur le devenir des diplômés de licence professionnelle, promotion 2020 - ODif - Université de Lille



## Contexte national (Promotion 2019)<sup>12</sup> :

Au niveau national, le revenu net mensuel médian des diplômés de licence professionnelle était de 1 770 €.

À titre indicatif, le SMIC mensuel net au 1<sup>er</sup> décembre 2022 était de 1 329 € (source INSEE).

Même si aucune différence n'est observée entre le taux d'insertion des diplômés issus d'une licence professionnelle du secteur de la production et celui du secteur des services, les conditions d'emploi sont meilleures pour les diplômés ayant obtenu une licence du secteur de la production : leur taux d'emploi stable est de 83% (contre 80% pour les licences professionnelles du secteur des services), 97% de part d'emploi de niveau cadre et PI (contre 89%), un taux d'emploi à temps plein de 99% (contre 94%). Un écart de revenu net mensuel de 58 € entre les deux types de licence professionnelle est également observé. Ces diplômés s'insèrent à 84% dans le secteur privé (contre 69%), (cf page 11).

Notons que les diplômés en Informatique/statistiques ont de très bonnes conditions d'emploi à tous niveaux : une part d'emploi stable de 98%, une part d'emploi de niveau cadre et PI à 100%, un taux d'emploi plein à 99% et un revenu net mensuel à 2 053 €. C'est le domaine de formation qui accueille le plus d'hommes (88% contre 43% en moyenne). La part d'alternants dans ce domaine est élevée (64% contre 41% en moyenne).

Comme pour les promotions précédentes, **les alternants ont des conditions plus favorables que les autres diplômés** : + 11 points pour le taux d'emploi stable, + 2 points pour le taux d'emploi de niveau cadre, + 2 points de part d'emploi à temps plein et +126 € de revenu net mensuel médian.

## Être en formation continue ou en reprise d'études entraîne également de meilleures conditions d'emploi :

84% de taux d'emploi stable (contre 80% en moyenne), 44% de taux d'emploi de niveau cadre (contre 27%) et un revenu de 2 017 € (contre 1 842 €). Les diplômés de Ressources humaines ont la part FC/RE la plus élevée (58% contre 21% pour l'ensemble des diplômés). 100% des diplômés de ce domaine sont insérés dans la vie active 30 mois après l'obtention de leur LP, 100% ont un emploi de niveau cadre et PI. Ils ont, par contre, un taux d'emploi stable plus bas que la moyenne (76% contre 81%), ce qui peut s'expliquer par une insertion importante dans le secteur associatif, la stabilité d'emploi étant plus faible dans le secteur associatif.

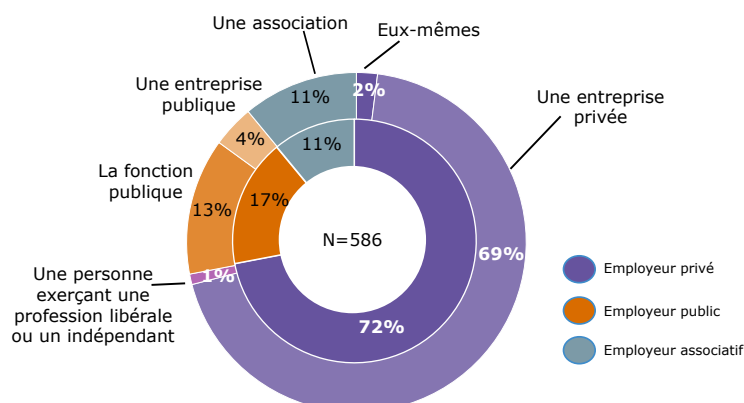
Une très grande disparité entre les domaines de formation existe. Notons, par exemple, que les diplômés en Information, communication, culture connaissent une qualité d'insertion beaucoup moins favorable. L'ensemble des indicateurs d'insertion de ces diplômés sont en-dessous de la moyenne : ils s'insèrent à 92%, (contre 93% en moyenne), ils ont le plus faible taux d'emploi stable (67%), la part d'emploi de niveau cadre et PI la plus basse (72%), la plus faible part d'emploi à temps plein (79%) et le revenu net mensuel médian le plus bas (1 630 €). Ils ont également un temps d'accès à l'emploi bien plus élevé que la moyenne (6,1 mois contre 4,5).

<sup>15</sup> La médiane sépare en deux la population : la moitié des diplômés en emploi à temps plein gagne moins de 1 842 € et l'autre moitié plus de 1 842 €.

# L'EMPLOYEUR AU 1<sup>ER</sup> DÉCEMBRE 2022

## LE TYPE D'EMPLOYEUR

**72%** travaillent chez un employeur du secteur privé  
**17%** du secteur public  
**11%** du secteur associatif



Source : Enquête sur le devenir des diplômés de licence professionnelle, promotion 2020 - ODIF - Université de Lille

**Le secteur privé est le principal pourvoyeur d'emplois de la licence professionnelle (72%)**, chiffre stable depuis plusieurs promotions. Il est encore plus présent dans les domaines de la Banque, finance, assurance, gestion, comptabilité (94%), de l'Informatique/statistiques (91%) et du Commerce, marketing, immobilier (91%). À l'inverse, 65% des LP en Ressources humaines s'insèrent dans le secteur associatif (contre 11% en moyenne). Le secteur public recrute 32% des diplômés de Santé, social, sport, qualité-hygiène-sécurité et 31% des diplômés de Transport et logistique.

## LE SECTEUR D'ACTIVITÉ DE L'EMPLOYEUR

- ◇ **17%** travaillent dans le secteur du commerce, transports, hébergement et restauration
- ◇ **14%** dans les activités financières et d'assurance
- ◇ **12%** en industries

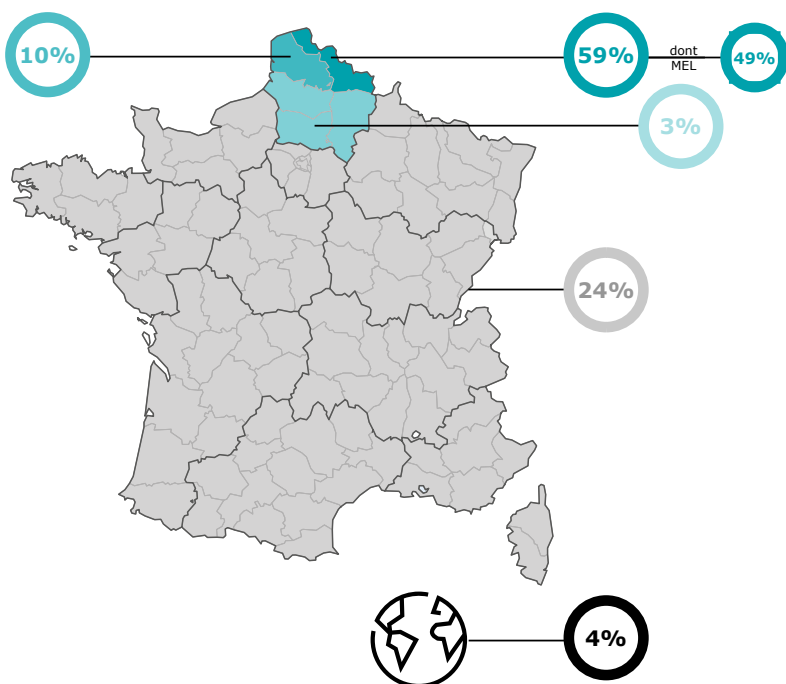
Diplômés de LP 2020	Secteur des services	Secteur de la production	Ensemble des LP de l'Université de Lille	Formation initiale	Formation continue / Reprise d'études
Agriculture, sylviculture et pêche	0%	1%	0%	0%	1%
Industries (manufacturières, extractives, production et distribution de l'eau, énergie...)	5%	33%	12%	14%	4%
Construction	2%	7%	3%	3%	1%
Activités immobilières	5%	1%	4%	4%	2%
Commerce, transports, hébergement et restauration	18%	15%	17%	20%	10%
Information et communication	7%	11%	8%	7%	10%
Activités financières et d'assurance	17%	3%	14%	12%	20%
Activités spécialisées, scientifiques et techniques	7%	14%	8%	9%	7%
Activités de services administratifs et de soutien	6%	4%	5%	6%	2%
Enseignement	8%	2%	6%	3%	18%
Administration publique (hors enseignement)	10%	7%	10%	9%	11%
Santé humaine et action sociale	11%	1%	9%	9%	10%
Arts, spectacles et activités récréatives	2%	-	2%	2%	1%
Autres activités de service	2%	1%	2%	2%	3%
Total	100%	100%	100%	100%	100%

Source : Enquête sur le devenir des diplômés de licence professionnelle, promotion 2020 - ODIF - Université de Lille

Le secteur Commerce, transports, hébergement et restauration est celui qui recrute le plus de diplômés issus d'une LP dans le secteur des services. Ce secteur d'activité est également pourvoyeur d'emplois pour les diplômés d'une LP du secteur de la production, même s'ils sont davantage recrutés en Industries (33%).

Un cinquième des diplômés ayant suivi leur LP en formation initiale travaillent en Commerce, transports, hébergement et restauration, alors que ce sont les Activités financières et d'assurance qui recrutent un cinquième des diplômés en formation continue ou en reprise d'études.

# LE LIEU D'EXERCICE DE L'EMPLOI<sup>16</sup> AU 1<sup>ER</sup> DÉCEMBRE 2022



Source : Enquête sur le devenir des diplômés de licence professionnelle, promotion 2020 - ODIF - Université de Lille

**La région Hauts-de-France capte 72% des diplômés des LP en emploi**, chiffre stable comparé aux promotions précédentes.

Les diplômés issus des formations dans le secteur de la production s'insèrent davantage dans la région (77% contre 71% pour les diplômés d'une licence issue du secteur des services) dont 52% en Métropole Européenne de Lille.

Notons que les secteurs des Industries, du Commerce, transports, hébergement et restauration sont plus présents dans la région. Alors que les secteurs d'Activités spécialisées, scientifiques et techniques, de l'Information et communication, de l'Enseignement et de l'Administration publique attirent les diplômés en dehors de la région Hauts-de-France.

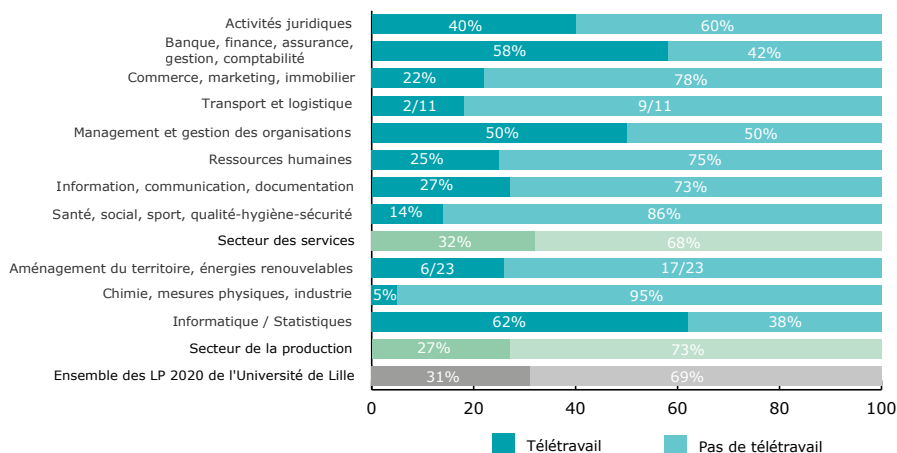
La région Hauts-de-France demeure attractive pour l'emploi des diplômés de licence professionnelle car elle conserve près de 9 diplômés sur 10 qui en sont originaires. Elle permet également à 33% des diplômés non originaires de la région de rester y travailler.

## L'ATTRACTIVITÉ DE LA RÉGION HAUTS-DE-FRANCE

Diplômés de LP 2020		Lieu d'emploi au 1 <sup>er</sup> décembre 2022							
		Métropole Européenne de Lille	Autre Nord	Pas-de-Calais	Picardie	Sous-total Hauts-de-France	Reste de la France	Étranger	Total
Origine géographique	Métropole Européenne de Lille	82%	4%	3%	1%	90%	8%	2%	100%
	Autre Nord	52%	28%	6%	3%	89%	9%	2%	100%
	Pas-de-Calais	35%	9%	38%	5%	87%	12%	1%	100%
	Picardie	15	1	1	6	23	6	-	29
	<b>Sous-total Hauts-de-France</b>	<b>59%</b>	<b>13%</b>	<b>12%</b>	<b>4%</b>	<b>88%</b>	<b>10%</b>	<b>2%</b>	<b>100%</b>
	Reste de la France	21%	1%	5%	1%	28%	69%	3%	100%
	Étranger	12	3	2	-	17	-	10	27
<b>Ensemble des LP de l'Université de Lille</b>		<b>49%</b>	<b>10%</b>	<b>10%</b>	<b>3%</b>	<b>72%</b>	<b>24%</b>	<b>4%</b>	<b>100%</b>

Source : Enquête sur le devenir des diplômés de licence professionnelle, promotion 2020 - ODIF - Université de Lille

## LE TÉLÉTRAVAIL



Source : Enquête sur le devenir des diplômés de licence professionnelle, promotion 2020 - ODIF - Université de Lille

Malgré la crise sanitaire derrière nous, le télétravail est encore présent chez 31% des diplômés de licence professionnelle au 1<sup>er</sup> décembre 2022. Le télétravail n'étant évidemment pas compatible avec certains métiers, il est moins présent dans certains domaines comme la Chimie, mesures physiques, industrie (5%). C'est en Informatique/statistiques qu'il est le plus fréquent, il concerne 62% des diplômés.

<sup>16</sup> Le lieu d'emploi est établi à partir du code postal de l'entreprise ou de l'employeur.

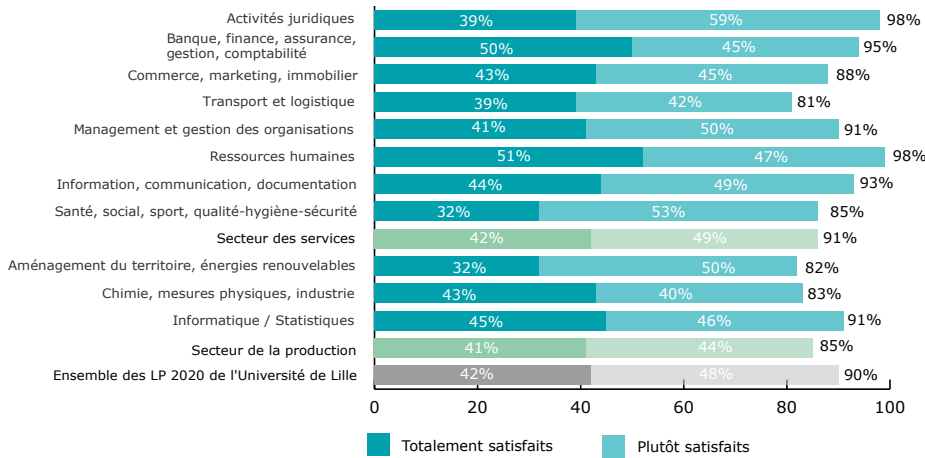




## L'OPINION DES DIPLÔMÉS SUR LEUR FORMATION



**9 diplômés sur 10 sont satisfaits de leur licence professionnelle**

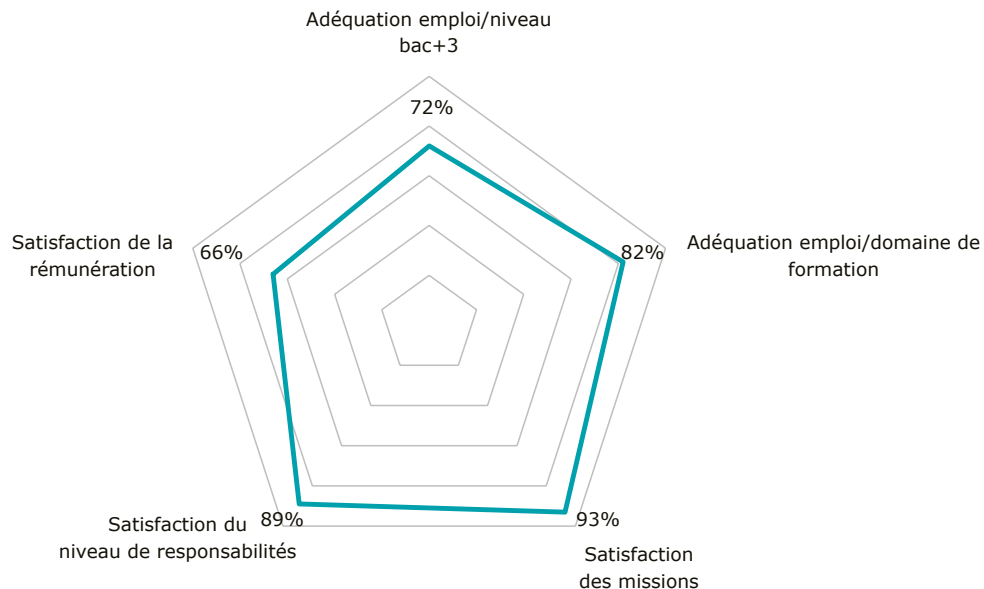


Source : Enquête sur le devenir des diplômés de licence professionnelle, promotion 2020 - ODIF - Université de Lille

**La part de diplômés satisfaits de la formation acquise en licence professionnelle est de 90%**, taux variable selon le domaine de formation : de 81% en Transport et logistique à 98% en Ressources humaines. La satisfaction des diplômés vis-à-vis de leur formation est liée aux conditions d'emploi : les diplômés en emploi de niveau cadre sont davantage satisfaits de leur formation (93% contre 89% pour les diplômés en emploi de niveau PI et 82% pour les diplômés de niveau employé).

## LA SATISFACTION DE L'EMPLOI ET L'ADÉQUATION FORMATION/EMPLOI

NB : Ne concerne que les diplômés en **formation initiale**



Source : Enquête sur le devenir des diplômés de licence professionnelle, promotion 2020 - ODIF - Université de Lille

93% des diplômés sont satisfaits de leur mission, et 89% de leur niveau de responsabilités. Comme pour les années précédentes, la rémunération est l'aspect qui satisfait le moins les diplômés de LP (66%).

72% des diplômés estiment que leur niveau d'emploi correspond à un bac+3, et 82% à leur domaine de formation. Logiquement, les diplômés dont les conditions d'emploi sont les plus favorables sont aussi les plus satisfaits de leur emploi : les cadres et les diplômés en emploi stable sont davantage satisfaits de leur emploi quel que soit le critère de satisfaction observé.

# L'ACCÈS AU PREMIER EMPLOI

NB : L'étude de l'accès à l'emploi ne concerne que les diplômés en **formation initiale**, n'ayant pas poursuivi d'études après l'obtention de la licence professionnelle et ayant occupé un emploi après l'obtention de leur diplôme, soit 408 personnes.

## LE MOYEN D'ACCÈS AU PREMIER EMPLOI

Diplômés de LP 2020 en FI	Secteur des services	Secteur de la production	Ensemble des LP de l'Université de Lille
Même structure que celle du stage de LP <sup>17</sup>	27%	31%	28%
Annonce internet ou via la presse <sup>18</sup>	24%	19%	23%
Candidature spontanée	12%	10%	12%
Relations personnelles ou familiales	6%	6%	6%
Intérim	5%	9%	6%
A été contacté(e) directement (mise en ligne du CV, cabinet de recrutement, etc.)	5%	7%	5%
Organismes pour l'emploi (Pôle emploi, APEC,...)	4%	7%	5%
Relations professionnelles	5%	2%	4%
Même structure que celle d'un autre stage <sup>17</sup>	4%	2%	3%
Réussite d'un concours de la fonction publique	1%	2%	2%
Même structure que celle d'un emploi précédent	3%	1%	2%
Secrétariat, enseignement ou autres relations de la LP	2%	1%	1%
Création d'une entreprise ou d'une activité	0%	1%	1%
Réseau d'anciens diplômés	1%	1%	1%
Autres	1%	1%	1%
Total	100%	100%	100%

Source : Enquête sur le devenir des diplômés de licence professionnelle, promotion 2020 - ODIF - Université de Lille

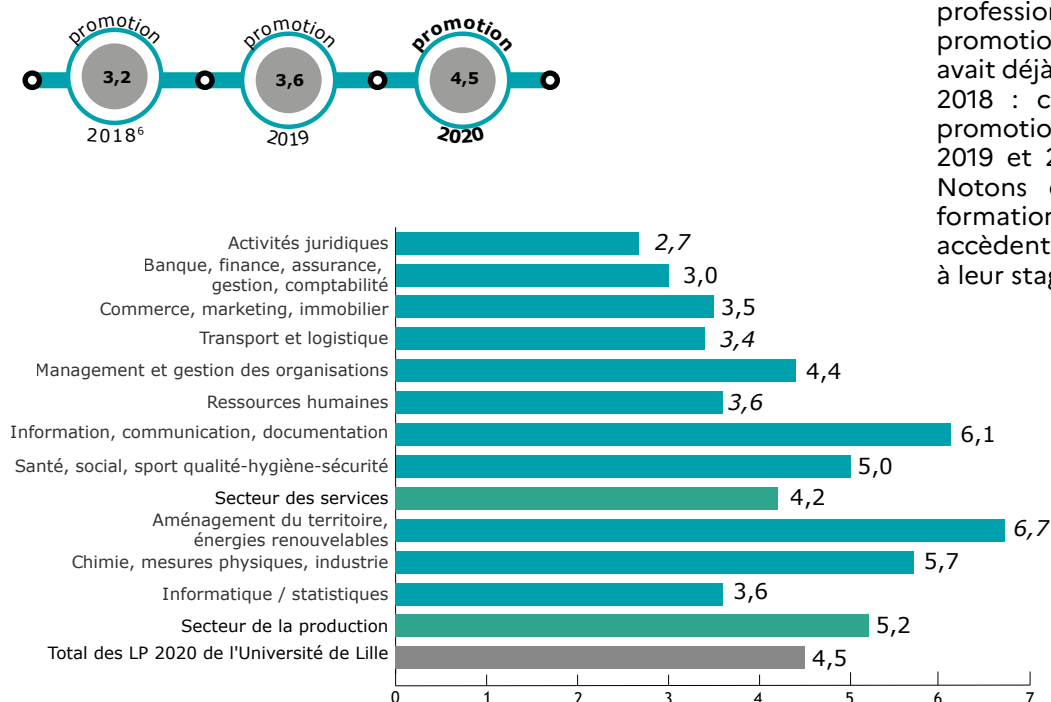
- ◇ 28% accèdent à leur 1<sup>er</sup> emploi grâce à leur stage de licence professionnelle
- ◇ 23% suite à une annonce presse
- ◇ 12% suite à une candidature spontanée

Le temps d'accès au 1<sup>er</sup> emploi des diplômés 2020 s'est un peu allongé par rapport aux promotions précédentes : 4,5 mois contre 3,2 pour la promotion 2018 et 3,6 pour la promotion 2019, probablement une conséquence de la crise sanitaire. Les diplômés ayant obtenu une licence professionnelle dans le secteur de la production ont un temps d'accès un peu plus élevé (5,2 mois) alors que, comme vu précédemment, à 30 mois, ils ont de meilleures conditions d'emploi.

Une partie des diplômés n'a pas pu réaliser ou terminer son stage de fin d'études. Une étude de l'ODIF réalisée au 1<sup>er</sup> mars 2021 a permis de montrer qu'« en licence professionnelle seuls 39% des diplômés concernés par la réalisation d'un stage ont pu le faire dans des conditions qu'ils estiment normales ».<sup>8</sup>

Ainsi, le taux de diplômés accédant à leur 1<sup>er</sup> emploi grâce au stage de licence professionnelle est en baisse pour la promotion 2020, même si une baisse avait déjà été observée sur la promotion 2018 : ce taux est de 37% pour la promotion 2018, 30% pour la promotion 2019 et 28% pour la promotion 2020. Notons que les diplômés issus des formations du secteur de la production accèdent davantage à leur emploi grâce à leur stage (31% contre 27%).

## LE TEMPS D'ACCÈS MOYEN AU PREMIER EMPLOI<sup>19</sup>



Source : Enquête sur le devenir des diplômés de licence professionnelle, promotion 2020 - ODIF - Université de Lille

<sup>17</sup> Y compris contrats d'apprentissage et de professionnalisation.

<sup>18</sup> En dehors des autres offres d'emploi proposées dans les autres modalités.

<sup>19</sup> Le temps d'accès moyen au premier emploi est la différence de mois entre la date d'obtention de la LP et la date de début du premier emploi.

# PRINCIPAUX INDICATEURS PAR SECTEUR DISCIPLINAIRE

	Part de femmes	Part de boursiers	Part des diplômés en FI	Part d'alternants	Taux de poursuite d'études immédiate	Taux de poursuite d'études totale	Temps d'accès au 1 <sup>er</sup> emploi (en mois) (FI)	Taux d'insertion
<i>Diplômés de LP 2020</i>								
Activités juridiques	71%	20%	76%	59%	52%	59%	NS	26/27
Banque, finance, assurance, gestion, comptabilité	59%	13%	69%	68%	31%	36%	3,0	97%
Commerce, marketing, immobilier	62%	18%	89%	72%	41%	49%	3,5	90%
Transport et logistique	29%	34%	87%	37%	47%	59%	NS	13/14
Management et gestion des organisations	69%	21%	81%	49%	45%	63%	4,4	86%
Ressources humaines	75%	21%	42%	27%	17%	20%	3,6	100%
Information, communication, documentation	52%	29%	70%	32%	23%	39%	6,1	92%
Santé, social, sport, qualité-hygiène-sécurité	75%	46%	78%	6%	27%	39%	5,0	92%
<b>Secteur des services</b>	<b>64%</b>	<b>26%</b>	<b>75%</b>	<b>43%</b>	<b>33%</b>	<b>43%</b>	<b>4,2</b>	<b>93%</b>
Aménagement du territoire, énergies renouvelables	30%	34%	82%	39%	39%	43%	6,7	24/26
Chimie, mesures physiques, industrie	44%	47%	97%	18%	36%	41%	5,7	94%
Informatique / statistiques	12%	19%	91%	64%	31%	40%	3,6	91%
<b>Secteur de la production</b>	<b>30%</b>	<b>36%</b>	<b>92%</b>	<b>37%</b>	<b>35%</b>	<b>41%</b>	<b>5,2</b>	<b>93%</b>
<b>Ensemble des LP de l'Université de Lille</b>	<b>57%</b>	<b>28%</b>	<b>79%</b>	<b>41%</b>	<b>34%</b>	<b>43%</b>	<b>4,5</b>	<b>93%</b>
Formation initiale	57%	33%	/	45%	37%	46%	4,5	93%
Formation continue	53%	10%	/	29%	21%	29%	/	94%
En alternance durant la LP	54%	8%	85%	/	37%	45%	3,5	96%
Hors alternance durant la LP	58%	43%	74%	/	31%	41%	5,3	92%

Source : Enquête sur le devenir des diplômés de licence professionnelle, promotion 2020 - ODIF - Université de Lille

NB : Lorsque les effectifs sont trop faibles pour être significatifs (<30), la répartition en effectif est donnée à titre indicatif.  
Pour le revenu et le temps d'accès à l'emploi : NS = Non significatif (effectif de diplômés inférieur à 10), en italique : effectif compris entre 10 et 29

<i>Diplômés de LP 2020</i>	Taux d'emploi stable	Part des emplois de niveau PI	Part des emplois de niveau cadre et PI	Part de temps plein	Revenu net mensuel médian	Part d'emploi Hauts-de-France	Part d'employeur		
							Privé	Public	Assoc.
Activités juridiques	23/26	16/26	23/26	24/26	1897€	20/25	20/26	6/26	0/26
Banque, finance, assurance, gestion, comptabilité	88%	78%	93%	97%	2000€	90%	94%	4%	2%
Commerce, marketing, immobilier	91%	74%	89%	98%	1800€	83%	91%	9%	-
Transport et logistique	13/13	6/13	12/13	13/13	NS	6/13	9/13	4/13	-
Management et gestion des organisations	75%	44%	83%	97%	1895€	57%	84%	8%	8%
Ressources humaines	76%	64%	100%	94%	1842€	64%	22%	14%	64%
Information, communication, documentation	67%	24%	72%	79%	1630€	46%	70%	24%	6%
Santé, social, sport, qualité-hygiène-sécurité	70%	68%	91%	93%	1720€	67%	50%	32%	18%
<b>Secteur des services</b>	<b>80%</b>	<b>62%</b>	<b>89%</b>	<b>94%</b>	<b>1833€</b>	<b>71%</b>	<b>69%</b>	<b>17%</b>	<b>14%</b>
Aménagement du territoire, énergies renouvelables	15/24	16/24	23/24	24/24	1856€	15/24	17/24	6/24	1/24
Chimie, mesures physiques, industrie	81%	85%	96%	99%	1758€	76%	85%	15%	-
Informatique / statistiques	98%	42%	100%	100%	2053€	88%	91%	9%	-
<b>Secteur de la production</b>	<b>83%</b>	<b>68%</b>	<b>97%</b>	<b>99%</b>	<b>1892€</b>	<b>77%</b>	<b>84%</b>	<b>15%</b>	<b>1%</b>
<b>Ensemble des LP de l'Université de Lille</b>	<b>81%</b>	<b>64%</b>	<b>91%</b>	<b>95%</b>	<b>1842€</b>	<b>72%</b>	<b>72%</b>	<b>17%</b>	<b>11%</b>
Formation initiale	79%	68%	90%	95%	1800€	73%	76%	17%	7%
Formation continue	84%	50%	94%	94%	2017€	66%	62%	16%	22%
En alternance durant la LP	86%	65%	90%	96%	1926€	79%	84%	10%	6%
Hors alternance durant la LP	76%	63%	91%	94%	1800€	66%	63%	22%	15%

Source : Enquête sur le devenir des diplômés de licence professionnelle, promotion 2020 - ODIF - Université de Lille

NB : Lorsque les effectifs sont trop faibles pour être significatifs (<30), la répartition en effectif est donnée à titre indicatif.  
Pour le revenu et le temps d'accès à l'emploi : NS = Non significatif (effectif de diplômés inférieur à 10), en italique : effectif compris entre 10 et 29

## Rappel des définitions :

- Temps d'accès au 1<sup>er</sup> emploi : Le temps d'accès moyen au premier emploi est la différence de mois entre la date d'obtention de la LP et la date de début du premier emploi. Indicateur calculé sur les diplômés n'ayant pas poursuivi d'études après l'obtention de leur LP.
- Part des femmes : Indicateur calculé sur l'ensemble des diplômés de LP, y compris les non répondants.
- Taux d'insertion : (Diplômés en emploi / (diplômés en emploi + diplômés en recherche d'emploi)) x 100. Sont exclus les diplômés ayant obtenu un diplôme supérieur avant, pendant ou après la licence professionnelle, comme pour les indicateurs suivants.
- Part d'emploi stable : (Diplômés en emploi stable (CDI, fonctionnaires, indépendants) / diplômés en emploi) x 100, calculé sur les diplômés en emploi au 1<sup>er</sup> décembre 2022.
- Part d'emploi PI : (Diplômés en emploi de niveau profession intermédiaire / diplômés en emploi) x 100, calculé sur les diplômés en emploi au 1<sup>er</sup> décembre 2022.
- Part d'emploi cadre et PI : (Diplômés en emploi de niveau cadre et profession intermédiaire / diplômés en emploi) x 100. Indicateur calculé sur les diplômés en emploi au 1<sup>er</sup> décembre 2022.
- Revenu net mensuel médian : La médiane sépare en deux la population : la moitié des diplômés en emploi à temps plein gagne moins de 1 842 € et l'autre moitié plus de 1 842 €.
- Indicateur calculé sur les diplômés en emploi à temps plein.
- Emploi Hauts-de-France : Indicateur établi à partir du code postal de l'entreprise ou de l'employeur, calculé sur les diplômés en emploi.

# LES LICENCES PROFESSIONNELLES REGROUPÉES PAR DOMAINE

(Offre de formation 2019/2020)

## MÉTIERS DES SERVICES

### Activités juridiques

Contentieux et recouvrement, Management de la sécurité publique et privée, Métiers du notariat.

### Banque, finance, assurance, gestion, comptabilité

Chargé de clientèle de la bancassurance, Collaborateur social paie, Conseiller gestionnaire de clientèle marché des particuliers, Contrôle de gestion, Gestionnaire des contrats d'assurance.

### Commerce, marketing, immobilier

Business to Business, E-commerce, Gestion des achats, Gestion et administration de biens, Management des échanges internationaux, Management et gestion des rayons, Métiers du commerce international en PME, Technico-commercial transport et logistique, Transaction et commercialisation de biens.

### Transport et logistique

Assistant gestionnaire des flux internationaux, Logistique de la distribution, Maintenance des transports guidés, Transports urbains et inter-urbains de voyageurs.

### Management et gestion des organisations

Création, reprise, transmission et développement, Management de projets événementiels, Management et conduite de projets en PME-PMI, Management opérationnel de la protection sociale, Management opérationnel des entreprises.

### Ressources humaines

Assistant ressources humaines, Gestion et accompagnement des parcours professionnels et personnels dans les organisations, Médiations aux usages professionnels et éducatifs des TIC.

### Information, communication, documentation

Chargé de communication off-line et on-line, Création et diffusion audiovisuelles sur Internet, Gestion et édition des fonds photographiques et audiovisuels, Journaliste de sport - ESJ, Journalisme multimédia - ESJ -EAD, Librairie, Management des bibliothèques et de la documentation, Management des systèmes d'information archivistiques, Presse hebdomadaire régionale.

## Pour en savoir plus :

<https://odif.univ-lille.fr/insertion-professionnelle/licence-professionnelle>

[Répertoires d'emploi / Fiches indicateurs par parcours de formation (en accès restreint)]

Direction de la FTLV  
Observatoire de la Direction des Formations

Campus Cité Scientifique - Bâtiment SUP 59650 Villeneuve d'Ascq

Conception - Réalisation : Sandra Haeuw avec la collaboration des autres membres de l'équipe et étudiants vacataires  
Direction : Stéphane Bertolino

Conception graphique : Université de Lille  
Impression : Imprimerie Université de Lille

## MÉTIERS DE LA PRODUCTION

### Aménagement du territoire, énergies renouvelables

Aménagement territorial durable et géomatique, Conception et gouvernance de projets d'aménagement durable, Conduite de chantier, Énergies renouvelables et efficacité énergétique.

### Chimie, mesures physiques, industrie

Analyse, contrôle et expertise dans la chimie et les industries chimiques, Conception et industrialisation de textiles innovants, Éco-conception des produits innovants, Gestion eau sol sous sol, Innovation, Ingénierie, qualité de packaging, Mesures, instrumentation, contrôle, vision industrielle, Métrologie en mesures environnementales et biologiques, Procédés de la chimie et développement durable, Plasturgie matériaux composites.

### Informatique / Statistiques

Conception gestion d'infrastructures réseaux, Développement et administration internet et intranet, Métiers des réseaux informatiques et télécommunications, Statistique informatique décisionnelle : big data, Informatique et réseaux industriels, Robotique collaborative et mobile.

### Santé, social, sport, qualité-hygiène-sécurité

Activités aquatiques et surveillance, Conseil en qualité de vie, vieillissement, Gestion de la qualité, Gestion des associations du secteur social et de l'économie sociale et solitaire, Innovation thérapeutique et biotechnologies, Justice et jeunesse en difficulté, Management des activités des services à la personne, Management des organisations, Management opérationnel de l'information médicale dans les entreprises de santé, Santé et environnement, Métiers de la forme, de la santé et du bien-être, Responsable de la coordination médico-sociale et des services d'aide aux personnes fragiles, Sécurité et qualité des pratiques de soins, Sécurité qualité de l'alimentation.

## Sigles et acronymes :

APEC : Association Pour l'Emploi des Cadres  
BTS : Brevet de Technicien Supérieur  
CDD : Contrat à Durée Déterminée  
CDI : Contrat à Durée Indéterminée  
DUT : Diplôme Universitaire Technologique  
EAD : Enseignement À Distance  
ESJ : École Supérieure de Journalisme  
FCRE : Formation continue Reprise d'études  
FI : Formation Initiale  
INSEE : Institut Nationale et la Statistique et des Études Économiques  
LP : Licence Professionnelle  
MEL : Métropole Européenne de Lille  
MENESR-DGESIP/SIES : Ministère de l'Éducation Nationale, de l'Enseignement Supérieur et de la recherche - Direction Générale de l'Enseignement Supérieur et de l'Insertion Professionnelle - sous-direction des Systèmes d'Information et des Études Statistiques  
ODIF : Observatoire de la Direction des Formations  
PCS : Professions et Catégories Socioprofessionnelles  
PI : Profession Intermédiaire  
PME : Petite et Moyenne Entreprise  
PMI : Petite et Moyenne Industrie  
SMIC : Salaire Minimum Interprofessionnel de Croissance  
TIC : Technologies de l'information et de la communication



<https://odif.univ-lille.fr>

