

Guide *des études*

2023 - 2024

LICENCE

Mention

HISTOIRE DE L'ART
ET ARCHÉOLOGIE
À DISTANCE



Enseignement à distance (EAD)



SOMMAIRE

▪ Mot d'accueil	p. 4-6
▪ Charte des étudiants de l'enseignement à distance en histoire de l'art et archéologie	p. 7-9
▪ Présentation du département	p. 10-19
▪ Calendrier	p. 11
▪ Les spécificités de l'enseignement à distance	p. 20-26
▪ Le département d'histoire et d'archéologie : présentation de la formation	p. 27-31
▪ La licence 1, programme et détail des enseignements, semestres 1 et 2	p. 32-68
▪ Semestre 1	p. 32-49
▪ Semestre 2	p. 50-68
▪ La licence 2, programme et détail des enseignements, semestre 3 et 4	p. 69-113
▪ Semestre 3	p. 69-91
▪ Semestre 4	p. 92-113
▪ La licence 3, programme et détail des enseignements, semestres 5 et 6	p. 114-158
▪ Semestre 5	p. 114-135
▪ Semestre 6	p. 136-158
▪ <i>Vademecum</i> des stages, VEP et TER du parcours Histoire de l'art	p. 159-175
▪ Pôle Delang	p. 176-177
▪ Certifications	p. 178
▪ CRL	p. 179
▪ CLIL	p. 180-181
▪ Le règlement des études	p. 182
▪ Les modalités d'évaluation et de contrôles des connaissances et des compétences	p. 183-193
▪ Les incontournables pour réussir sa rentrée	p. 194-201
▪ Les bibliothèques et centres de recherches	p. 202-210
▪ Les associations étudiantes	p. 211
▪ La Maison de la médiation	p. 212
▪ Services numériques	p. 213-216
▪ Contacts Université de Lille	p. 217-221



AVERTISSEMENT

Ce livret d'accueil est conçu pour vous aider.

Il a été réalisé pour répondre aux questions que les étudiants se posent fréquemment.

Nous vous conseillons de le lire au moins une fois dans son intégralité.

**Bonne lecture et bienvenue
au département Histoire de l'art et Archéologie**



MOT D'ACCUEIL

Chères étudiantes, chers étudiants,

Votre génération est parvenue à l'âge adulte dans un monde qui traverse des bouleversements inédits. Face à ces derniers, se former est essentiel pour faire advenir les transformations nécessaires, de manière raisonnée et sans rien céder à des instincts mortifères.

Les Humanités, ces disciplines construites autour de la compréhension au sens large, jouent un rôle crucial dans ce processus. La technologie ne peut pas, à elle seule, fixer le cap de nos communautés humaines. Pour défendre voire construire des valeurs communes, il nous faut être capables de saisir les différences qui nous distinguent, de connaître les émotions qui nous singularisent pour construire un dialogue qui nous rassemble.

Quelle que soit la discipline que vous avez choisie, vous apprendrez à construire un sens commun. Cela passe par un travail rigoureux d'acquisition de connaissances sans lequel il n'y a pas de véritable compétence. Cela nécessite donc un engagement entier dans vos études que les équipes pédagogiques et administratives de la Faculté auront à cœur de favoriser.

Ce guide des études en témoigne. Sa lecture attentive vous permettra de bien comprendre votre environnement, le fonctionnement de la Faculté et de ses départements, les attentes en matière d'évaluation, etc. Il vous permettra d'identifier vos interlocutrices et vos interlocuteurs. Il vous aidera à vous impliquer pleinement dans votre formation.

Nous mesurons tous la responsabilité qui est la nôtre pour vous mener à bien dans votre parcours.

C'est dans cet esprit que je vous souhaite une excellente année universitaire.

Gabriel GALVEZ-BEHAR

Professeur des Universités

Doyen de la Faculté des Humanités

La Faculté des Humanités est une unité de formation et de recherche de l'Université de Lille. À ce titre, elle regroupe sept départements, associe cinq laboratoires de recherche et plusieurs bibliothèques. Elle est dirigée par un doyen et un conseil de faculté où siègent des représentants des étudiants et des étudiants.

La Faculté des Humanités en chiffres

- 7 000 étudiants ;
- Près de 200 enseignants et enseignants-chercheurs ;
- Près de 400 chargés de cours ;
- Plus de 200 000 monographies dans les bibliothèques associées.

L'équipe de direction de la Faculté :

Doyen : Gabriel Galvez-Behar

Vice-doyens : Cédric Patin – Gabrielle Radica – Marie Bulté – Anne De Cremoux

Responsable administrative de la Faculté : Catherine Lenain

Retrouvez toutes les informations sur le site de la Faculté : <https://humanites.univ-lille.fr/>

Faire un stage

Le stage, qu'il soit obligatoire ou optionnel, permet non seulement d'expérimenter les connaissances acquises dans votre formation à l'Université mais aussi de développer de nouvelles compétences qui vont enrichir la poursuite de vos études et faciliter vos démarches d'insertion professionnelle.

Tout stage donne lieu à la production d'une **convention de stage**, document contractuel obligatoire, qu'il convient de saisir sur l'application Pstage disponible sur votre ENT.

L'établissement de votre convention de stage doit suivre la procédure de la Faculté des Humanités. Nous vous invitons à en prendre connaissance sur le site de la Faculté :

<https://humanites.univ-lille.fr/relations-professionnelles-stages>

Vous y trouverez également des outils et ressources pour vous aider dans vos démarches de stage (recherche, candidature...) et pour vous guider dans l'élaboration de votre projet professionnel.

Nous vous invitons également à vous inscrire sur les réseaux sociaux professionnels, véritables appuis pour élargir votre réseau professionnel et faciliter votre recherche de stage.

<https://www.lilagora.fr/group/faculte-des-humanites/30>

<https://www.linkedin.com>

Le bureau des stages de la Faculté des Humanités vous accueille pour vous guider dans vos démarches de stage au bureau A3.336 : les lundis, mardis, mercredis et jeudis de 10h à 12h et de 15h à 17h.

Contacts

Pour les départements Arts, Histoire et Histoire de l'art et Archéologie :

Suzanne Klimsza

Mail : suzanne.klimsza@univ-lille.fr

Tel : 03 62 26 95 00

Pour les départements Langues et Cultures Antiques, Lettres Modernes, Philosophie et Sciences du Langage :

Lisa Haouat

Mail : lisa.haouat@univ-lille.fr

Tel : 03 62 26 97 41

Cette charte a pour objectif de favoriser le bon déroulement de la formation des étudiants à distance en Licence Histoire de l'art et archéologie.

1- DEMANDER DE L'AIDE

Pour les étudiants à distance, la principale difficulté tient souvent à l'absence de contact avec le corps enseignant et/ou les responsables administratifs. Vous disposez cependant d'interlocuteurs qui sont en mesure de répondre à vos questions. **Si vous ne demandez pas d'aide, nous ne pouvons savoir que vous rencontrez des difficultés.**

Voici vos principaux interlocuteurs en fonction des différents sujets :

Administration :

- Au département d'Histoire de l'art et Archéologie, par mail

L1 - L2 muriel.ancelle@univ-lille.fr

L3 angelique.crossouard@univ-lille.fr

Pédagogie : contactez vos enseignants !!

- Via le forum de la plateforme pédagogique. Par mail à l'enseignant concerné prenom.nom@univ-lille.fr

- Au responsable de la formation

L1 mathieu.beaud@univ-lille.fr

L2 delphine.biere@univ-lille.fr

L3 sophie.mouquin@univ-lille.fr

Ecrivez impérativement avec votre adresse universitaire (prenom.nom.etu@univ-lille.fr) pour permettre le traitement de votre message. **Indiquez précisément votre identité d'étudiant** : nom patronymique (de jeune fille), année de Licence, EAD ou site, numéro étudiant.

Si vous ne contactez pas vos enseignants dans le cas d'une difficulté pédagogique par exemple, il est certain que vous n'aurez pas de réponse de leur part. Le **forum de la plateforme pédagogique Moodle** est le mode à privilégier : **Il permet aux autres étudiants de pouvoir bénéficier des questions que vous posez et des réponses apportées.** Le forum est véritablement un lieu d'échange. **Il vous appartient de le rendre vivant !** Les discussions sur le forum, entre l'enseignant responsable du cours et les étudiants sont plus à même de vous apporter les réponses que vous vous posez que les discussions des étudiants entre eux sur les réseaux sociaux.

2- LA BIENVEILLANCE ET LA COURTOISIE AU CŒUR DES ÉCHANGES

Équipes administratives et pédagogiques sont à votre disposition. Mais les échanges et le lien que vous pouvez entretenir avec elles doivent s'établir suivant des règles de bienveillance et de courtoisie élémentaires :

Tout échange doit intégrer les règles élémentaires de la politesse. Un mail, ou un échange sur le forum est l'équivalent d'un courrier : il est requis de le débiter et de l'achever par une formule de politesse. Si l'échange s'accomplit virtuellement, il s'agit, toujours, d'un échange entre personnes et non entre machines.

Tout échange doit respecter les délais de réponse. Les étudiants du SEAD sont, pour beaucoup, engagés dans des situations professionnelles ou vivent des situations familiales qui impliquent que le temps consacré à leurs études est concentré sur les soirées et les week-end : le corps enseignant comme les équipes administratives ne travaillent pas 24h sur 24, 7 jours sur 7. Ainsi, lorsque vous écrivez un samedi soir à 23h, aucune réponse ne vous est « due » le samedi soir à minuit.... De même si vous contactez l'administration ou vos enseignants pendant les vacances (dont les dates sont indiquées dans le calendrier universitaire) il est normal que vous n'ayez pas de réponse avant la fin de cette période de fermeture et de congés. Si en revanche, dans des délais raisonnables, en tenant compte des jours ouvrés et fériés, vous n'obtenez pas de réponse, vous pouvez bien évidemment écrire à nouveau à votre interlocuteur. Si malgré une ou même plusieurs tentatives vous n'obtenez pas de réponse, contactez le responsable de la formation.

Tout échange doit respecter la spécificité de l'enseignement supérieur : La spécificité de l'université est qu'elle est composée d'enseignants-chercheurs : ces derniers assurent une mission d'enseignement, correspondant à la moitié de leur service, mais également une mission de recherche, correspondant à l'autre moitié. La disponibilité du corps enseignants envers les étudiants doit prendre en compte cet élément constitutif de leur statut. Ils peuvent ainsi être parfois absents en raison de déplacements pour mener à bien leurs activités scientifiques.

3- UNE APPROCHE CONSTRUCTIVE

L'enseignement à distance s'efforce, dans les limites de ses moyens humains et financiers, de s'améliorer constamment. Grâce à plusieurs représentants étudiants qui se sont engagés résolument dans un dialogue constructif avec les équipes administratives et pédagogiques, nous avons pu réformer certaines procédures et engager une refonte du programme.

Afin de poursuivre ce dialogue constant et cette politique d'amélioration, trois points nous semblent particulièrement importants

- **Le silence vaut acceptation** : aucune amélioration ne pourra être conduite sur des points de dysfonctionnements avérés si nous n'en avons connaissance. Ainsi il est indispensable que vous soyez, par le biais de vos représentants, en lien constant avec les équipes de l'enseignement à distance, pour signaler tout problème (ou remercier : un merci permet aussi d'encourager des équipes qui se dévouent parfois souvent sans compter...)
- **Les étudiants ne sont pas des clients**, même si, dans le cas des étudiants à distance, ils règlent des frais d'inscription qui sont plus élevés que ceux des étudiants sur site, différence qui s'explique par la gestion administrative qui est beaucoup plus importante pour les étudiants à distance que pour les étudiants sur site. Ils ne sont cependant pas des clients, mais bien des étudiants. Toute poursuite d'étude s'accomplit dans la perspective d'apprendre. Vos enseignants peuvent faire des choix pédagogiques que vous regrettez, mais la liberté de l'enseignant est pleine et entière. Les points de crispation les plus fréquents portent sur la mise à disposition – ou non – de supports de cours variés. Dans tous les cas, si vous regrettez le choix qui a été fait, contactez votre enseignant, via le forum, pour en discuter avec lui et comprendre ce qui a présidé à son choix. Plusieurs éléments doivent être pris en considération
 - Un enseignant peut être contraint, pour des raisons de droits d'image, de ne pas transmettre des images.
 - Un enseignant peut faire le choix, pédagogique, de ne pas transmettre des images, afin de favoriser la recherche et ainsi l'apprentissage.
 - Un enseignant peut utiliser, pour son cours, ses propres travaux, sans se citer : il ne s'agit alors pas de plagiat puisqu'il cite ses propres travaux.
 - Les enseignants sont les seuls et uniques propriétaires de leurs cours et de tous les supports de cours qu'ils mettent à disposition. En aucun cas ces derniers ne peuvent être transmis sans leur accord. Tout étudiant qui transmet des cours sans l'accord de l'enseignant est passible de poursuite.
- **L'évaluation de la formation est nécessaire mais doit être encadrée et neutre.** L'évaluation est de plus en plus courante et elle est, de toute évidence, un instrument utile lorsqu'elle est réalisée dans un but d'amélioration. L'enseignement à distance met en place, progressivement, des évaluations de ses formations. Ces évaluations doivent être les plus neutres possibles : ainsi, considérer qu'un cours est mauvais parce qu'il ne répond pas à certains critères personnels ou encore (inconsciemment parfois) car la note obtenue n'est pas celle qui était espérée, ne permet pas une évaluation juste. Nous engageons donc les étudiants à réaliser les évaluations qui seront transmises de la manière la plus objective possible.

L'enseignement à distance en histoire de l'art est une spécificité de l'université de Lille : il existe grâce à ses étudiants, ses enseignants et son personnel administratif. Tous doivent œuvrer à son bon déroulement, et avoir à cœur son amélioration constante, dans le respect des situations et des moyens, humains comme financiers.



Le département Histoire de l'art et Archéologie


CALENDRIER UNIVERSITAIRE 2023-2024

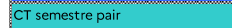
Université de Lille

Organisation année universitaire 2023-2024
campus PDB FACULTÉ DES HUMANITÉS

	août-23	sept-23	oct-23	nov-23	déc-23	Janvier	févr-24	mars-24	avr-24	mai-24	juin-24	juil-24	août-24	sept-24	oct-24
1	V		D	M	Toussaint	1 V		1 V	Lundi de Pâques	M	fête du travail	1 S		D	M
2	S		L	J	2 S	2 S	2 S	2 S	J	J	2 D	M	V	L	M
3	D		M	V	3 D	3 D	3 D	3 D	V	V	3 L	M	S	M	J
4	L		M	S	4 L	4 L	4 L	4 L	J	S	4 M	M	D	M	V
5	M		M	D	5 M	5 M	5 M	5 M	V	D	5 M	V	L	J	S
6	M		V	L	6 M	6 M	6 M	6 M	S	L	6 J	M	V	D	M
7	L		V	M	7 J	7 J	7 J	7 J	D	M	7 V	M	S	M	J
8	V		D	J	8 V	8 V	8 V	8 V	L	M	8 S	M	D	M	V
9	S		M	V	9 S	9 S	9 S	9 S	J	J	9 D	M	V	L	M
10	D		M	S	10 D	10 D	10 D	10 D	V	V	10 L	M	S	M	J
11	L		M	D	11 L	11 L	11 L	11 L	S	S	11 M	M	D	M	V
12	M		M	S	12 M	12 M	12 M	12 M	V	D	12 M	V	L	J	S
13	M		V	L	13 M	13 M	13 M	13 M	S	L	13 J	M	V	D	M
14	J		S	M	14 J	14 J	14 J	14 J	D	M	14 V	D	Fête Nationale	S	L
15	V		D	M	15 V	15 V	15 V	15 V	L	EAD L3	15 S	L	J	Assomption	M
16	S		L	J	16 S	16 S	16 S	16 S	J	J	16 D	M	fin délib année	V	L
17	D		M	V	17 D	17 D	17 D	17 D	V	V	17 L	M	S	M	J
18	L		M	S	18 L	18 L	18 L	18 L	J	S	18 M	J	D	M	V
19	S		M	D	19 M	19 M	19 M	19 M	V	D	19 M	V	L	J	S
20	D		V	L	20 M	20 M	20 M	20 M	S	L	20 J	M	S	M	V
21	L		S	M	21 J	21 J	21 J	21 J	Mixte	D	21 V	D	M	S	L
22	M		D	V	22 L	22 V	22 V	22 V	L	L	22 S	J	D	M	M
23	M		S	M	23 S	23 S	23 S	23 S	M	M	23 D	M	V	L	M
24	J		D	V	24 D	24 D	24 D	24 D	V	V	24 L	M	S	M	J
25	V		M	S	25 L	25 L	25 L	25 L	J	S	25 M	J	D	M	V
26	S		D	V	26 M	26 M	26 M	26 M	V	D	26 M	V	L	J	S
27	D		M	L	27 M	27 M	27 M	27 M	S	L	27 J	S	M	V	D
28	L		J	V	28 J	28 J	28 J	28 J	D	M	28 V	fin délib année L3	D	M	L
29	M		V	D	29 V	29 V	29 V	29 V	L	M	29 S	L	J	D	M
30	M		S	L	30 S	30 S	30 S	30 S	J	J	30 D	M	V	L	M
31	J		M	V	31 D	31 D	31 D	31 D	Pâques	V	fin délib sem pair	31 M	S	fin année	J

Semestres impairs	Semestres pairs
Rentrée / Jivé / intégration / accueil IP	
Pauses pédagogiques	
Vacances scolaires zone B	
Jours fériés / fêtes légales	

après-midi banalisées pour événements université
 journée utilisée uniquement si reprise possible début janvier

CT semestre impair
 CT semestre pair

CT EAD
 CC EAD sur site (L3, BCC1 UE1 et UE2, BCC5)

Pré-rentrées et rentrées : à partir du 23 août 2023

Bornage fin de l'année universitaire : 31 août 2024

Cas particuliers de bornage fin de l'année universitaire :

30 septembre 2024 pour les masters 2

31 octobre 2024 pour les thèses d'exercice



Le calendrier est téléchargeable sur le site internet ou sur les moodle secrétariat

CALENDRIER

Semestre impair

Licence 1- S1 / Licence 2- S3 / Licence 3- S5
18/09/2023 au 23/12/2023

Examens session 1 semestre impair :
08/01/2024 au 13/01/2024

Examens session 2 (rattrapage) semestre impair :
06/06/2024 au 14/06/2024

Semestre pair

Licence 1- S2 / Licence 2- S4 / Licence 3- S6
15/01/2024 au 20/04/2024

Examens session 1 semestre pair :
06/05/2024 au 18/05/2024

Examens session 2 (rattrapage) semestre pair :
17/06/2024 au 26/06/2024

Attention, les dates des examens sont susceptibles d'être modifiées en cours d'année. Elles sont données à titre indicatif.

Certains enseignements seront évalués en contrôle continu, dans le courant du semestre.



LE DÉPARTEMENT HISTOIRE DE L'ART ET ARCHÉOLOGIE

Le département d'histoire de l'art et d'archéologie de l'université de Lille est l'un des plus importants en France, avec près de 1300 étudiants et une équipe pédagogique forte d'une vingtaine d'enseignants-chercheurs. Il est l'un des sept départements de la faculté des Humanités de l'université de Lille, issue de la fusion en 2019 de la faculté des Sciences historiques, artistiques et politiques et de l'ancienne faculté des Humanités. Il est situé sur le campus de Pont-de-Bois à Villeneuve-d'Ascq (site de l'ancienne université Lille 3), où sont assurés la plupart des enseignements de licence et de master ; certains se déroulant toutefois hors les murs : musées, monuments, sites archéologiques, voyages d'étude. Des bibliothèques spécialisées offrent les ressources nécessaires à la progression dans cette filière ouverte sur un large éventail de métiers dans les domaines de la culture, mais qui exige assiduité et travail régulier.

Le département dispense, par ses divers mentions et parcours, une formation complète en histoire de l'art, de l'Antiquité à l'art actuel, et en archéologie, de la préhistoire à l'époque contemporaine. Il est par ailleurs le seul en France à proposer un enseignement complet à distance en histoire de l'art, depuis la licence jusqu'au master. Les étudiants ont ensuite la possibilité de poursuivre leurs études en doctorat en intégrant, après examen de leur projet de recherche, l'école doctorale de l'université de Lille et l'un des deux laboratoires de recherche dédiés : [l'Institut de Recherches historiques du Septentrion](#) (IRHiS-UMR 8529, Univ. Lille, CNRS) pour l'histoire de l'art, ou le [Centre de recherche Histoire, Archéologie, Littérature des Mondes Anciens](#) (HALMA-UMR 8164, Univ. Lille, CNRS, MC) pour l'archéologie.

Les formations en histoire de l'art, en archéologie, dans le domaine des patrimoines et en sciences et cultures du visuel permettent une spécialisation et une professionnalisation progressives. Dès la Licence, une place importante est donnée à la découverte des nouvelles technologies, à l'apprentissage des langues étrangères et à la préprofessionnalisation, tant en recherche (travaux d'étude et de recherche en licence puis mémoires en master) que dans l'insertion professionnelle avec la valorisation d'expériences professionnelles ou de stages d'une durée de plusieurs semaines (en licence) à plusieurs mois (en master).



Les équipes pédagogiques et administratives du département d'Histoire de l'art et vous encouragent à lire attentivement ce guide et à naviguer sur la page Internet du département où vous trouverez les informations utiles à l'organisation de vos études et à la réussite de vos projets.

N'hésitez pas, par ailleurs, à prendre contact avec [Mme Muriel ANCELLE](#) (Licence 1 et 2 à distance) ou [Mme Angélique CROSSOUARD](#) (Licence 3 à distance)

Soyez les bienvenus !

Etienne Hamon, directeur du département d'histoire de l'art et d'archéologie

Markus Kohl, directeur adjoint du département d'histoire de l'art et d'archéologie



Département Histoire de l'art et archéologie

ACCUEIL DES ÉTUDIANTS SUR SITE (DÉPARTEMENT HISTOIRE DE L'ART ET ARCHÉOLOGIE)

Localisation : bâtiment A, salles A1 351 à 399 (couloir situé en face des amphithéâtres A5 et A6)

Pour joindre la Faculté :

- Par courrier postal : Faculté des Humanités, Université de Lille, BP 60149, 59653 Villeneuve d'Ascq cedex (joindre une enveloppe timbrée à l'adresse de destination).
- Par courrier électronique au responsable et/ou au secrétariat concerné.

	MATIN	APRES-MIDI
LUNDI	FERMÉ	13H30 – 16H30
MARDI	9H – 12H	13H30 – 16H30
MERCREDI	9H – 12H	13H30 – 16H30
JEUDI	9H – 12H	13H00 – 16H00
VENREDI	9H – 12H	FERMÉ



LA DIRECTION DE LA FACULTÉ

La Faculté est administrée par un conseil élu de 40 membres comprenant enseignants, étudiants, personnels administratifs et ingénieurs techniques ainsi que des personnalités extérieures. Le doyen, les vices-doyens et la responsable administrative sont assistés dans leurs fonctions par un bureau élu.

Doyen

M. Gabriel GALVEZ-BEHAR

Vices doyens

M. Cédric PATIN , Mme Gabrielle RADICA,

Mme Marie-Hélnène BULTE

Mme Anne DE CREMOUX

Mme Catherine LENAIN

Directrice générale des services d'appui

Directeur du département HAA

M. Etienne HAMON

Directeur adjoint

M. Markus KOHL

Responsable département HAA

Mme Aurélie SEMAESSE

(aurelie.semaesse@univ-lille.fr)

GESTIONNAIRES PÉDAGOGIQUES

Licence 1 et 2 HAA, EAD

Mme Muriel ANCEL (muriel.ancelle@univ-lille.fr)

Licence 3 HAA, EAD

Mme Angélique CROSSOUARD (angelique.crossouard@univ-lille.fr)

Masters

Mme Angélique CROSSOUARD (angelique.crossouard@univ-lille.fr)

RÉFÉRENTS

Relations internationales
*Erasmus +, BCI (Bureau de coopération
interuniversitaire Québec),
DAAD (Office allemand d'échanges universitaires), etc.*

M. Markus KOHL (markus.kohl@univ-lille.fr)

Handicap et sentinelle

M. Frédéric CHAPPEY (frederic.chappey@univ-lille.fr)

Étudiants en situation de handicap :

Si vous êtes dans ce cas, n'hésitez pas à rencontrer en début d'année Mme Aurélie Semaesse référente administrative ou M. Frédéric Chappey référent pédagogique. Ils pourront ainsi vous guider personnellement et répondre à vos besoins spécifiques.

RESPONSABLES DE LA FORMATION

Responsable de mention

M. Markus KOHL (markus.kohl@univ-lille.fr)

L1 EAD

M. Mathieu BEAUD (mathieu.beaud@univ-lille.fr)

L2 EAD

Mme Delphine BIÈRE (delphine.biere@univ-lille.fr)

L3 EAD

Mme Sophie MOUQUIN (sophie.mouquin@univ-lille.fr)

Responsable des stages et TER (HA)

Mme Pauline PREVOST-MARCILHACY
(pauline.prevost-marcilhacy@univ-lille.fr)

PERSONNEL ENSEIGNANT

Les enseignants de la faculté disposent d'une page personnelle accessible *via* le site :

<https://pro.univ-lille.fr/>

Histoire de l'art antique et archéologie

BLAIZOT Frédérique, Professeure des universités, archéologie romaine et gallo-romaine

DERU Xavier, Maître de conférences HDR, archéologie romaine et gallo-romaine

HUBER Sandrine, Professeure des universités, archéologie grecque

KOHL Markus, Maître de conférences, archéologie classique

LE BARS TOSI Florence, Maître de conférences, histoire de l'art antique

POCCARDI Grégoire, Maître de conférences, archéologie classique

ROSCIO Mafalda, attachée temporaire d'enseignement et de recherche

SANIDAS Georgios, Maître de conférences HDR, archéologie grecque

Histoire de l'art du Moyen Âge

BAILLIEUL Élise, Maître de conférences, histoire de l'art médiéval

BEAUD Mathieu, Maître de conférences, histoire de l'art médiéval

COSNET Bertrand, Maître de conférences, histoire de l'art médiéval

GLODT Julie, Attachée temporaire d'enseignement et de recherche, histoire de l'art médiéval

HAMON Étienne, Professeur des universités, histoire de l'art des mondes anciens & médiévaux

KCHOUCK-D HOMMEE Léa, attachée temporaire d'enseignement et de recherche



Histoire de l'art moderne

DYON Soersha, Maître de conférences, histoire de l'art moderne

GUILLAUME Esther, Attachée temporaire d'enseignement et de recherche

JOUAN Jessy, Attaché temporaire d'enseignement et de recherche

LE CUFF Gwladys, Attachée temporaire d'enseignement et de recherche

MAËS Gaëtane, Professeure des universités, histoire de l'art moderne

MOUQUIN Sophie, Maître de conférences, histoire de l'art moderne

SAPIENZA Valentina, Maître de conférences, histoire de l'art moderne (en détachement)

Histoire de l'art contemporain

BEAUVALET Marie, Attachée temporaire d'enseignement et de recherche

BIÈRE Delphine, Maître de conférences, histoire de l'art contemporain

CHAPPEY Frédéric, Maître de conférences, histoire de l'art contemporain

ENAUD-LECHIEN Isabelle, Maître de conférences HDR, histoire de l'art contemporain

PENG Chang-Ming, Professeure des universités, histoire de l'art contemporain

PRÉVOST-MARCILHACY Pauline, Maître de conférences, histoire de l'art contemporain

VERHAGEN Erik, Professeur des universités, histoire de l'art contemporain



Sciences et Cultures du Visuel

BARTHOLEYNS Gil, Maître de conférences, sciences et culture du visuel

GOLSENNE Thomas, Maître de conférences, histoire de l'art moderne et cultures visuelles
(en détachement)

Langue vivante

FORMENT Sabrina, PRCE, anglais

HACHED Ana Belen, espagnol

LOSTANLEN Isabelle PRCE, espagnol

LABORDE PATRON Inès, espagnol

OCKENDEN Dominic, PRCE, anglais

VAN THIENEN Jean-Christophe PRAG, anglais

TOURLOUSE Véronique, PRCE, anglais



LES SPÉCIFICITÉS DE L'ENSEIGNEMENT À DISTANCE

FORMAT

Accès aux cours chez vous, partout et à toute heure sur ordinateur, tablette ou smartphone

Sur la plate-forme pédagogique, vous trouverez :

Des contenus de cours, des vidéos, des PowerPoint, des enregistrements audio,

Des exercices à titre d'entraînement

Des possibilités d'échanger entre étudiants et avec les enseignants.

Les enjeux

Pouvoir suivre un enseignement d'histoire de l'art et archéologie partout dans le monde

Réussir une formation diplômante à distance en étant salarié(es), éloigné(es)...

Se déplacer à Lille pour les examens

Les difficultés

S'adapter à la diversité des méthodes d'enseignement

S'avoir s'organiser et travailler en autonomie

Trouver des ressources (notamment des bibliothèques) près de son domicile

Avoir la pratique des outils informatiques et d'internet



L'ENSEIGNEMENT À DISTANCE PAS À PAS

1- Candidater

Sur le site de l'université : <https://www.univ-lille.fr/etudes/candidater/>

2- Obtenir la validation de l'inscription

Cette dernière est envoyée sur votre adresse mail de l'université prenom.nom.etu@univ-lille.fr et sur le mail personnel que vous avez renseigné dans le dossier d'inscription.

3- Inscription administrative

<https://inscriptions.univ-lille.fr/> à partir du 6 juillet 14h

4 - S'inscrire à l'EAD

Dès l'inscription administrative validée et en possession du certificat de scolarité 2022-2023, télécharger le dossier d'inscription EAD

Disponible sur le site : <https://humanites.univ-lille.fr/histoire-art/enseignement-a-distance-ead>

Le dossier est à compléter et à envoyer avec les pièces justificatives

Université de Lille - Campus Pont-de-Bois – Département Histoire de l'art et Archéologie

Rue du Barreau - B.P.60149

59 654 VILLENEUVE D'ASCQ CEDEX

Date limite de retour des dossiers d'inscription : **4 septembre 2023**

4- Se connecter sur son espace personnel sur Moodle (enseignement à distance)

Cet espace vous permet d'accéder :

- Aux cours pour lesquels vous êtes inscrits
 - Supports pédagogiques (variables en fonction des enseignants) : cours, power-point, fichiers audios, fichiers vidéos, etc.
 - Informations pédagogiques (nouveau, etc.)
 - Devoir (s) facultatifs (« blancs ») c'est-à-dire NON OBLIGATOIRE : sujet, espace dépôt et corrigés (regardez attentivement le calendrier qui vous rappelle les dates de remise de ces derniers)
 - Forum « échanges »
- Aux ressources administratives
- À un forum administratif et technique



POINTS D'ATTENTION !

Lire attentivement le guide des études : la plupart des questions (inscriptions, examens...) ont une réponse

Respecter les délais

Réaliser, si votre situation professionnelle et personnelle le permet, **le(s) devoir(s) facultatif(s), c'est-à-dire NON OBLIGATOIRES ou « blanc(s) »** proposés par les enseignants : ils sont un moyen de s'évaluer. Afin que l'évaluation soit cependant la plus pertinente possible, respectez scrupuleusement les conditions de l'examen (temps impartis, aucun document disponible)

LES QUESTIONS LES PLUS FRÉQUENTES



Les examens

Les examens se déroulent à l'université de Lille

IL N'EST PAS POSSIBLE DE DÉLOCALISER LES EXAMENS. Les examens se déroulent sur le Campus Pont-de-Bois de l'Université de Lille.

Aucune dérogation ne sera accordée.



Peut-on réaliser sa licence en plusieurs années ?

Oui ! Pour ceux dont l'activité professionnelle ou la situation de famille ne permet pas un engagement suffisant, il est possible d'envisager de réaliser sa licence en plusieurs années. Attention cependant au risque de ne pas l'achever... et au coût supplémentaire (réinscription obligatoire) que cela entraîne.

Les dispenses

Pour les étudiants qui ne bénéficient pas, déjà, d'une validation des acquis les dispensant éventuellement de certaines Unités d'enseignement, il est possible, en raison d'un cursus préalable, ou d'une situation professionnelle qui le justifie, de demander une dispense pour l'une ou l'autre unité d'enseignement : toute demande doit être déposée auprès du secrétariat d'Histoire de l'art.

LES RÈGLES DE FONCTIONNEMENT

L'utilisation des supports de cours



CONFIDENTIEL



Les supports de cours mis à disposition des étudiants inscrits à l'Université de Lille au titre de l'Enseignement A Distance (EAD) sont destinés à un usage strictement personnel et pour la seule année universitaire en cours. Il est rappelé que tout usage autre que leur utilisation dans le cadre de la préparation aux examens de Licence et Master de l'Université de Lille est strictement interdit dans le respect des droits d'auteur. Toute reproduction, diffusion ou communication de ces documents constitue une infraction au code de la propriété intellectuelle, et pourra faire l'objet de sanctions ou de poursuites (articles L335-1 à L335-10 du code de la propriété intellectuelle).

Transparence des données et responsabilités

Toutes actions que vous effectuez sur la plateforme d'enseignement du SEAD, consultation d'un fichier ou d'un forum, dépôt d'une contribution ou d'un fichier, etc. sont enregistrées dans une base de données de la plateforme. Les enseignants responsables de vos cours ainsi que le personnel du SEAD peuvent visualiser la liste des personnes et les dates de consultation. Ils peuvent également voir quand un étudiant a consulté un document, déposé un devoir, participé au forum et visualiser le contenu des messages, etc.

Ce travail de suivi est effectué dans un objectif d'accompagnement et de suivi pédagogique. Ces données nominatives sont gardées sur la plateforme pendant une période de 365 jours. Ensuite ces données sont sauvegardées pour établir des statistiques.

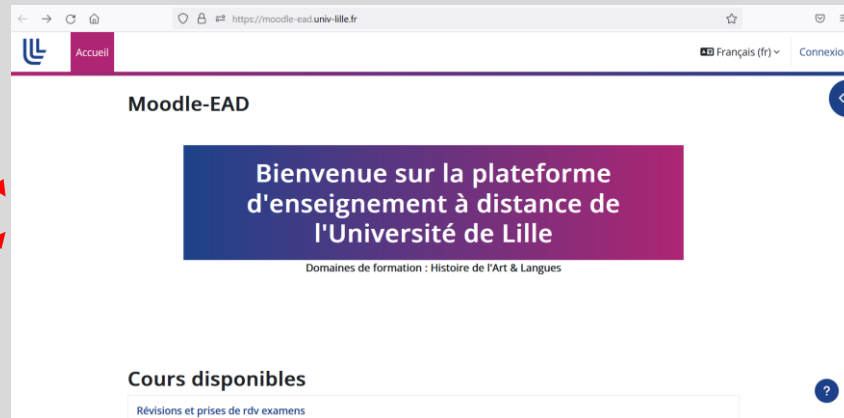
Annulation d'inscription

Il ne sera procédé à aucun remboursement après mise à disposition d'un cours ou d'une partie d'un cours. En cas d'annulation de l'inscription avant la mise à disposition du cours, des frais de dossier, correspondant à 25 % du montant total et ne pouvant pas être inférieurs à 30,00 € seront déduits du remboursement.

LES SPÉCIFICITÉS DE L'ENSEIGNEMENT À DISTANCE : La plateforme Moodle Enseignement à Distance

La plateforme donne accès

- Aux cours
- À des forums



Les forums contiennent :



▪ **Un espace informations**



▪ **Un support administratif** : pour poser vos questions se rapportant à l'administration de l'enseignement (inscriptions, examens, cours...)



▪ **Des ressources administrative et pédagogique** : pour trouver vos documents administratifs, pédagogiques et informatiques



Le département d'histoire de l'art et archéologie

LICENCE SCIENCES HUMAINES ET SOCIALES

Mention Histoire de l'art et archéologie

Objectifs de la formation

Nous avons souhaité :

- Proposer un parcours offrant une première année conjuguant histoire, histoire de l'art et archéologie pour permettre aux étudiants d'élargir leurs possibilités d'insertion tout en proposant une initiation solide aux méthodes du travail universitaire.
- Renforcer l'articulation de la formation entre les trois années de licence et de master, en affirmant une progression nécessaire. Ainsi, après un tronc commun très fort durant les deux premiers semestres, deux parcours différents sont proposés : histoire de l'art et archéologie. Grâce au tronc commun entre des deux parcours au semestre 3, la spécialisation est progressive et réversible, avant une séparation plus nette à partir du semestre 4, qui conduit aux différentes spécialités de master.
- Contribuer à l'insertion professionnelle des étudiants en apportant en 3^e année des enseignements plus techniques et en ménageant des possibilités de stages.
- Développer les démarches d'information et d'aide à l'orientation, notamment l'aide à la réussite par le biais de tutorat étudiant.

Glossaire

BCC	Bloc de Connaissances et de Compétences
CM	Cours Magistral
ECTS	<i>European Credits Transfer System</i>
ENT	Environnement numérique de travail
HA	Histoire de l'art
TD	Travaux dirigés
UE	Unité d'enseignement
UFR	Unité de Formation et de recherche



PRÉSENTATION DE LA MENTION ET DES PARCOURS

● Organisation de la formation

La Licence mention Histoire de l'Art et Archéologie se déroule en deux paliers dont les contenus sont précisément décrits dans les tableaux et les pages de ce guide et qui permettent à l'étudiant de s'orienter progressivement :

- en Licence 1 (semestres 1 et 2), les étudiants bénéficient d'une première approche complète des domaines de l'histoire de l'art et de l'archéologie leur apportant un cadre historique dans les quatre périodes (antique, médiévale, moderne et contemporaine).
- en Licence 2, l'étudiant de l'EAD s'engage dans le parcours « Histoire de l'Art », qui se traduit nettement à partir du semestre 4, et qui conduit à différents masters, en histoire de l'art et en muséologie.

● Présentation du contenu des parcours

- **Parcours Histoire de l'art** : les UE de spécialisation portent plus spécifiquement sur les méthodes et les techniques de l'histoire de l'art, de l'Antiquité à nos jours.
- **Parcours archéologie** : les UE de spécialisation portent plus spécifiquement sur les techniques et les méthodes de l'archéologie, de la Préhistoire au Moyen-Âge. **Le parcours archéologie n'est pas proposé en Enseignement à distance**



● Organisation des semestres

Comme le montrent les tableaux figurant dans ce guide, chaque semestre se structure à partir de **6 Blocs de Compétences et de Connaissances (BCC)** et de 8 Unités d'Enseignements (UE) cumulant 30 ECTS (Crédits européens) par semestre, soit 60 pour une année et 180 pour l'ensemble de la Licence.

Chacun des 6 BCC dispense des compétences et des savoirs spécifiques clairement identifiés que l'étudiant doit avoir acquis à l'issue de la Licence.

BCC 1 Mobiliser les connaissances et les concepts de l'histoire de l'art et de l'archéologie

- en maîtrisant la chronologie et les faits historiques des diverses civilisations de la préhistoire à nos jours
- en identifiant les différents courants artistiques des périodes antique, médiévale, moderne et contemporaine
- en identifiant les principaux créateurs et acteurs de la production artistique et artisanale occidentale
- en maîtrisant les aspects fondamentaux des artefacts
- en maîtrisant les principaux thèmes iconographiques de l'art occidental

BCC 2 Appliquer les méthodes de l'histoire de l'art et de l'archéologie

- en mobilisant les ressources documentaires spécialisées en histoire de l'art et archéologie
- en identifiant les documents propres à l'analyse des œuvres
- en réalisant l'analyse technique, matérielle et plastique d'une œuvre
- en conduisant l'étude d'un édifice à partir de plans et de relevés architecturaux
- en maîtrisant les techniques propres à l'archéologie en inventariant objets conservés dans une collection
- en maîtrisant les techniques de dégagement et de prélèvement des vestiges archéologiques

BCC 3 Comprendre les enjeux de la pluridisciplinarité en histoire de l'art et en archéologie

- en replaçant l'objet étudié dans son contexte spatial, environnemental, historique, culturel et économique
- en sollicitant les sciences connexes à la discipline
- en développant une réflexion historiographique sur les disciplines

BCC 4 Pratiquer le numérique en histoire de l'art et archéologie

- en exploitant les ressources en ligne pour effectuer une recherche bibliographique
- en gérant des données bibliographiques et des documents de façon automatisée
- en identifiant les bases de données, les banques d'images et les catalogues des musées, des bibliothèques ou des archives
- en connaissant les outils de modélisation appliqués en histoire de l'art et en archéologie
- en concevant un support visuel numérique incluant des documents pour une communication orale
- en appliquant une démarche quantitative et son traitement statistique
- en manipulant des données à références spatiales dans un système d'informations géographiques

BCC 5 Maîtriser l'expression et la communication écrites et orales

- en mobilisant les différents registres d'expression écrite et orale de langue française
- en maîtrisant le vocabulaire spécifique de l'histoire de l'art et de l'archéologie
- en rédigeant une dissertation problématisée et argumentée
- en rédigeant un commentaire d'œuvre artistique, d'artefact ou de vestiges archéologiques
- en réalisant une étude synthétique en archéologie et en histoire de l'art

BCC 6 Se situer dans les champs professionnels de l'histoire de l'art et de l'archéologie

- en connaissant les métiers du patrimoine, de la culture, du marché de l'art et de la recherche en histoire de l'art et archéologie
- en ayant connaissance des principales institutions et services archéologiques, culturels et patrimoniaux à l'échelle régionale et nationale
- en ayant connaissance des acteurs et des cadres de l'archéologie française
- en communiquant aisément par oral et par écrit dans au moins une langue étrangère
- en faisant l'expérience d'un stage dans l'archéologie, la culture ou le patrimoine
- en rédigeant une lettre de candidature pour un contexte archéologique, patrimonial ou culturel

HISTOIRE DE L'ART ET ARCHÉOLOGIE, LICENCE 1



ART ANTIQUE



ART MÉDIÉVAL



ART MODERNE

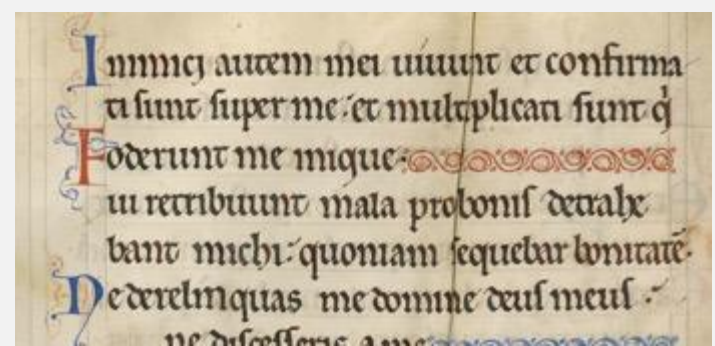


ART CONTEMPORAIN



LANGUES

OUTILS ET MÉTHODOLOGIE



Licence 1 Histoire de l'art et Archéologie				Enseignement à distance EAD	
Semestre 1					
Bloc de Compétences et de Connaissances	Unité d'enseignement	ECTS	Volume horaire	Enseignement	CM / TD
BCC 1 : Mobiliser les connaissances et les concepts de l'histoire de l'art et de l'archéologie	UE 1	6	48	Initiation en Histoire de l'art antique et Archéologie 1 : <i>Sculpture</i>	CM 12h
				Initiation en Histoire de l'art antique et Archéologie 1 : <i>Sculpture</i>	TD 12h
				Initiation en Histoire de l'art médiéval 1 : <i>L'architecture chrétienne</i>	CM 12h
				Initiation en Histoire de l'art médiéval 1 : <i>L'architecture chrétienne</i>	TD 12h
	UE 2	6	48	Initiation à l'histoire de l'art moderne 1 : <i>L'art du XVIe siècle</i>	CM 12h
				Initiation à l'histoire de l'art moderne 1 : <i>L'art du XVIe siècle</i>	TD 12h
				Initiation en Histoire de l'art contemporain 1 : <i>Peinture</i>	CM 12h
				Initiation en Histoire de l'art contemporain 1 : <i>Peinture</i>	TD 12h
BCC 2 : Appliquer les méthodes de l'histoire de l'art et de l'archéologie	UE 1	3	24	Méthodologie : <i>Antique</i>	TD 6h
				Méthodologie : <i>Médiévale</i>	TD 6h
				Méthodologie : <i>Moderne</i>	TD 6h
				Méthodologie : <i>Contemporaine</i>	TD 6h
BCC 3 : Comprendre les enjeux de la pluridisciplinarité	UE 1	3	24	Histoire ancienne : Initiation OU Histoire moderne : L'Epoque moderne	CM 24h
BCC 4 : Pratiquer le numérique en histoire de l'art et archéologie	UE 1	3	24	<i>Recherches en ligne et gestion documentaire</i>	TD 24h
BCC 5 : Maîtriser l'expression et la communication écrites et	UE 1	3	24	Langue vivante 1 : <i>anglais</i>	TD 24h
BCC 6 : Se situer dans les champs professionnels de l'histoire de l'art et de l'archéologie	UE 1	3	24	Langue vivante 2 : espagnol, italien, allemand, néerlandais	TD 24h
	UE 2	3	24	Réussir son intégration à l'université	TD 20h

Modalités d'évaluation et de contrôles des connaissances et des compétences

Licence 1 Histoire de l'art et Archéologie				Enseignement à distance EAD			
Semestre 1				Modalités d'évaluation			
Bloc de Compétences et de Connaissances	Unité d'enseignement	ECTS	Volume horaire	Enseignement	CM / TD	Session 1	Session 2
BCC 1 : Mobiliser les connaissances et les concepts de l'histoire de l'art et de l'archéologie	UE 1	6	48	Initiation en Histoire de l'art antique et Archéologie 1 : <i>Sculpture</i>	CM 12h	CT - 1 évaluation écrite 2h (sur site)	CT - 1 évaluation écrite 2h (sur site)
				Initiation en Histoire de l'art antique et Archéologie 1 : <i>Sculpture</i>	TD 12h	CT - 1 évaluation écrite 1h (sur site)	CT - 1 évaluation écrite 1h (sur site)
				Initiation en Histoire de l'art médiéval 1 : <i>L'architecture chrétienne</i>	CM 12h	CT - 1 évaluation écrite 2h (sur site)	CT - 1 évaluation écrite 2h (sur site)
				Initiation en Histoire de l'art médiéval 1 : <i>L'architecture chrétienne</i>	TD 12h	CT - 1 évaluation écrite 1h (sur site)	CT - 1 évaluation écrite 1h (sur site)
	UE 2	6	48	Initiation à l'histoire de l'art moderne 1 : <i>L'art du XVIe siècle</i>	CM 12h	CT - 1 évaluation écrite 2h (sur site)	CT - 1 évaluation écrite 2h (sur site)
				Initiation à l'histoire de l'art moderne 1 : <i>L'art du XVIe siècle</i>	TD 12h	CT - 1 évaluation écrite 1h (sur site)	CT - 1 évaluation écrite 1h (sur site)
				Initiation en Histoire de l'art contemporain 1 : <i>Peinture</i>	CM 12h	CT - 1 évaluation écrite 2h (sur site)	CT - 1 évaluation écrite 2h (sur site)
				Initiation en Histoire de l'art contemporain 1 : <i>Peinture</i>	TD 12h	CT - 1 évaluation écrite 1h (sur site)	CT - 1 évaluation écrite 1h (sur site)
BCC 2 : Appliquer les méthodes de l'histoire de l'art et de l'archéologie	UE 1	3	24	Méthodologie : <i>Antique</i>	TD 6h	CC - 2 évaluations (intégralement à distance)	CT - 1 évaluation (à distance ou sur site)
				Méthodologie : <i>Médiévale</i>	TD 6h		
				Méthodologie : <i>Moderne</i>	TD 6h		
				Méthodologie : <i>Contemporaine</i>	TD 6h		
BCC 3 : Comprendre les enjeux de la pluridisciplinarité	UE 1	3	24	Histoire ancienne : Initiation OU Histoire moderne : L'Epoque moderne	CM 24h	CT - 1 évaluation écrite 2h (sur site)	CT - 1 évaluation écrite 2h (sur site)
BCC 4 : Pratiquer le numérique en histoire de l'art et archéologie	UE 1	3	24	<i>Recherches en ligne et gestion documentaire</i>	TD 24h	CC - 2 évaluations écrites (intégralement à distance)	CT - 1 évaluation écrite (à distance ou sur site)
BCC 5 : Maîtriser l'expression et la communication écrites et orales	UE 1	3	24	Langue vivante 1 : <i>anglais</i>	TD 24h	CC - 1 évaluation écrite (à distance) + CT 1 évaluation écrite (sur site)	CT - 1 évaluation écrite (sur site)
BCC 6 : Se situer dans les champs professionnels de l'histoire de l'art et de l'archéologie	UE 1	3	24	Langue vivante 2 : espagnol, italien, allemand, néerlandais	TD 24h	se rapprocher des enseignants en fonction de la langue choisie	
	UE 2	3	24	Réussir son intégration à l'université	TD 20h		

Mention Licence : Histoire de l'art et archéologie

Parcours : Tronc commun

Semestre : 1

BCC 1: Mobiliser les connaissances et les concepts de l'histoire de l'art et de l'archéologie

Intitulé de l'UE : UE 1, Fondamentale

Intitulé de l'enseignement : **Initiation en Histoire de l'art antique et Archéologie 1 : Sculpture**

Nom de l'enseignant responsable : Giorgos SANIDAS

Nombre d'heures : 12h CM

Langue d'enseignement : Français

Prérequis :

Culture générale sur les arts et l'Antiquité gréco-romaine

Compétences visées :

Connaissances générales sur l'Antiquité classique, l'art antique, l'archéologie

Contenu de la formation :

Le CM portera sur une initiation à l'art antique par la sculpture ; après une introduction générale sur la naissance de l'art figuré le programme s'articulera sur une présentation chrono-thématique de l'art sculptural dans l'Antiquité classique en insistant sur les emplois du vocabulaire et des notions de base, sur les périodes fondamentales, sur des œuvres célèbres, etc.

Travail de l'étudiant et supports de cours :

Pour élargir le programme du CM les étudiants devront s'initier au maniement d'une bibliographie d'ouvrages généraux mais spécialisés sur la sculpture antique, mais aussi de monographies ; ils devront s'initier à un travail en bibliothèque, mais aussi sur des supports électroniques adéquats ; outre les séances de cours, des présentations-diaporamas sur la plateforme moodle avec parties rédigées ; documentation visuelle annexe, notices encyclopédiques, etc.

Bibliographie succincte :

B. Holtzmann, *La sculpture grecque*, Paris, 2010.

F. Queyrel, *La sculpture hellénistique : formes, thèmes et fonctions*, Paris, 2016.

C. Rolley, *La sculpture grecque, 1 : des origines au milieu du Ve siècle, 1994 ; 2 : la période classique*, Paris, 1999.

Mention Licence : Histoire de l'art et archéologie

Parcours : Tronc commun

Semestre : 1

BCC 1: Mobiliser les connaissances et les concepts de l'histoire de l'art et de l'archéologie

Intitulé de l'UE : UE 1, Fondamentale

Intitulé de l'enseignement : **Initiation en Histoire de l'art antique et Archéologie 1 : La sculpture**

Nom de l'enseignant responsable : Giorgos SANIDAS

Nombre d'heures : 12h TD

Langue d'enseignement : Français

Prérequis :

Culture générale sur les arts et l'Antiquité gréco-romaine

Compétences visées :

Connaissances générales sur l'Antiquité classique, l'art antique, l'archéologie

Contenu de la formation :

Le programme des TD de l'initiation à l'art antique par la sculpture est consacré à l'étude d'exemples d'œuvres sculpturales à partir des différents types : rondes bosses indépendantes ou architecturales, reliefs funéraires (stèles) et architecturaux, groupes, bustes, figurines, etc. à partir d'une méthodologie d'approche globale et d'un apprentissage systématique.

Travail de l'étudiant et supports de cours :

À côté des CM les étudiants devront s'approprier une méthodologie plus spécifique portant sur l'étude d'œuvres de sculpture ; cette méthode porte en très grande partie sur le vocabulaire, les notions, les techniques en vue d'une approche artistique et historique plus globale des œuvres.

Bibliographie succincte :

B. Holtzmann, *La sculpture grecque*, Paris, 2010.

F. Queyrel, *La sculpture hellénistique : formes, thèmes et fonctions*, Paris, 2016.

C. Rolley, *La sculpture grecque, 1 : des origines au milieu du Ve siècle*, 1994 ; 2 : *la période classique*, Paris, 1999.

Mention Licence : Histoire de l'art et archéologie

Parcours : Tronc commun

Semestre : 1

BCC 1 : Mobiliser les connaissances et les concepts de l'histoire de l'art et de l'archéologie

Intitulé de l'UE : UE 1, Fondamentale

Intitulé de l'enseignement : *Initiation en Histoire de l'art médiéval 1 : L'architecture chrétienne du IVe siècle au XIIe siècle. L'architecture religieuse*

Nom de l'enseignant responsable : Étienne HAMON

Nombre d'heures : 12h CM

Langue d'enseignement : Français

Prérequis :

Aucun

Compétences visées :

Connaître et comprendre les caractéristiques des œuvres majeures de l'architecture de la première partie du Moyen Âge ; maîtriser la périodisation chronologique.

Contenu de la formation :

Ce cours propose un parcours chronologique simplifié dans les grands foyers de la création architecturale de la chrétienté, des origines (IVe siècle) au début du XIIe siècle, jalonné par la découverte des principaux monuments représentatifs des grands modèles et des principales orientations de l'architecture religieuse : les basiliques paléochrétiennes ; les nouveautés du haut Moyen Âge ; les innovations de l'architecture romane.

Travail de l'étudiant et supports de cours :

Travail régulier pour assimiler le cours en s'aidant des supports fournis par l'enseignant (bibliographie, fiches méthodologiques, texte illustré du cours) ; visite d'églises médiévales.

Bibliographie succincte :

A. Erlande-Brandenburg et A.-B. Mérel-Brandenburg, *Histoire de l'architecture française : du Moyen Âge à la Renaissance*, Paris, 1995.

Ch. Heck (dir), *Moyen Âge. Chrétienté et Islam*, Paris, 2011.

E. Vergnolle, *L'art roman en France*, Paris, 1994.

Mention Licence : Histoire de l'art et archéologie

Parcours : Tronc commun

Semestre : 1

BCC 1 : Mobiliser les connaissances et les concepts de l'histoire de l'art et de l'archéologie

Intitulé de l'UE : UE 1, Fondamentale

Intitulé de l'enseignement : *Initiation en Histoire de l'art médiéval 1 : L'architecture chrétienne du IVe au XIIe siècle*

Nom de l'enseignant responsable : Elise BAILLIEUL

Nombre d'heures : 12h TD

Langue d'enseignement : Français

Prérequis :

Aucun

Compétences visées :

Connaître et comprendre les caractéristiques des œuvres majeures de l'architecture de la première partie du Moyen Âge ; maîtriser la périodisation chronologique ; décrire et analyser un monument.

Contenu de la formation :

Parcours chronologique de la chrétienté des origines au XIIe siècle à travers l'étude de monuments représentatifs des grands modèles et orientations de l'architecture religieuse.

Travail de l'étudiant et supports de cours :

- Lire les ouvrages conseillés pour assimiler les connaissances et se familiariser avec le vocabulaire spécifique à l'architecture ; visiter les monuments médiévaux de sa région.
- Un fichier texte associé à un fichier image par édifice ou site (pdf).

Bibliographie succincte :

A. Erlande-Brandenburg et A.-B. Mérel-Brandenburg, *Histoire de l'architecture française : du Moyen Âge à la Renaissance*, Paris, 1995.

Ch. Heck (dir), *Moyen Âge. Chrétienté et Islam*, Paris, 2011.

Ph. Plagnieux (dir.), *L'art du Moyen Âge en France*, Paris, 2010 (chapitres consacrés à l'art du haut Moyen Âge, art roman et premier art gothique).

Mention Licence : Histoire de l'art et archéologie

Parcours : Tronc commun

Semestre : 1

BCC1 : Mobiliser les connaissances et les concepts de l'histoire de l'art et de l'archéologie

Intitulé de l'UE : UE 2, Fondamentale

Intitulé de l'enseignement : **Initiation à l'histoire de l'art moderne 1: L'art du XV^e siècle**

Nom de l'enseignant responsable : Soersha DYON

Nombre d'heures : 12h CM

Langue d'enseignement : français

Prérequis :

S'intéresser à l'histoire européenne, à l'art et aux images.

Compétences visées :

Identifier quelques grands artistes ainsi que les œuvres fondamentales de la période, comprendre les termes et techniques en vigueur à l'époque, maîtriser le vocabulaire et commencer à construire un regard critique sur la production artistique du siècle .

Contenu de la formation :

Ce cours propose une introduction à la production artistique (peinture, sculpture, architecture), du XV^e siècle entre l'Italie et les Pays-Bas. Une attention particulière sera portée aux contextes historiques, sociaux, techniques et artistiques qui permirent l'émergence de ce que l'on nomme la Renaissance .

Travail de l'étudiant et supports de cours :

Lire la bibliographie. Visiter les musées, consulter les sites internet d'histoire de l'art.

Power point

Bibliographie succincte :

P. Burke, *La renaissance européenne*, Paris, Seuil, 2000.

A. Mérot (dir.), *Histoire de l'Art de l'An mil à nous jours*, Paris, Hazan, 2004 (1^{ère} éd. 1995).

J.-M. Gillouët, *L'art du XV^e siècle*, Rennes, PUR, 2021.

Le corps et l'âme. De Donatello à Michel-Ange, sculptures italiennes de la Renaissance, cat. expo., (Paris, musée du Louvre, octobre 2020 – mai 2021), Paris, RMN, 2020.

Mention Licence : Histoire de l'art et archéologie

Parcours : Tronc commun

Semestre : 1

BCC 1 : Mobiliser les connaissances et les concepts de l'histoire de l'art et de l'archéologie

Intitulé de l'UE : UE 2, Fondamentale

Intitulé de l'enseignement : *Initiation à l'histoire de l'art moderne 1. L'art du XVe siècle.*

Nom de l'enseignant responsable : Gwladys LE CUFF

Nombre d'heures : 12h TD

Langue d'enseignement : Français

Prérequis :

S'intéresser à l'histoire européenne, à l'art et aux images

Compétences visées :

Connaître les grandes tendances dans les usages sociaux des images au XVe siècle. Identifier quelques grands artistes de la période.

Contenu de la formation :

Le TD est l'occasion de revenir sur les connaissances apprises en cours, et développer des connaissances complémentaires au moyen d'exposés, d'exercices et de devoirs à faire en classe ou à la maison. Seront abordés ainsi des points comme la perspective, la composition, l'iconographie, les aspects techniques, la méthodologie de la recherche.

Travail de l'étudiant et supports de cours :

Visiter les musées, consulter les sites internet d'histoire de l'art, se documenter sur les artistes. Support : exercices et leçons en ligne.

Bibliographie succincte :

D. Arasse, *Le détail. Pour une histoire rapprochée de la peinture*, Paris, 2014.

M. Baxandall, *L'Oeil du Quattrocento. L'usage de la peinture dans l'Italie de la Renaissance*, Paris, 1985.

J.-M. Guillouët, *L'Art du XVe siècle*, Rennes, 2021.

Mention Licence : Histoire de l'art et archéologie

Parcours : Tronc commun

Semestre : 1

BCC1 : Mobiliser les connaissances et les concepts de l'histoire de l'art et de l'archéologie

Intitulé de l'UE : UE 2 Fondamentale

Intitulé de l'enseignement : **Initiation en Histoire de l'art contemporain 1, Peinture**

Nom de l'enseignant responsable : Isabelle ENAUD

Nombre d'heures : 12h CM

Langue d'enseignement : Français

Prérequis :

Attention, intérêt

Compétences visées :

Acquisition de repères et de clés de lecture d'œuvres d'art par rapport aux courants artistiques majeurs de la période concernée.

Contenu de la formation :

Entre la fin du XVIII^e siècle et l'aube du XIX^e siècle, la création artistique est marquée par la prise de distance vis à vis du dogme académique. Dans ce cours, nous étudions comment cette réalité a permis l'émergence de ce que l'on désigne comme « art contemporain », du néo-classicisme au post-impressionnisme.

Travail de l'étudiant et supports de cours :

Lectures en bibliothèques et visites des collections de peintures des musées de la région, du Louvre et d'Orsay

Les notices catalographiques des œuvres indiquées dans le cours vous permettront de retrouver les illustrations sur les sites des musées concernés.

<https://collections.louvre.fr/>; <https://www.musee-orsay.fr/fr/collections/catalogue-des-oeuvres/>

Bibliographie succincte :

P. Dagen et F. Hamon (dir.), *Histoire de l'art : Époque contemporaine XIX-XX siècles*, Paris, 1995.

M. Fried, *La place du spectateur : esthétique et origines de la peinture moderne*, Paris, 1990.

M. Fried, *Le modernisme de Manet : esthétique et origines de la peinture moderne*, III, Paris, 2000.

(une bibliographie étoffée vous sera communiquée dès la première séance)

Mention Licence : Histoire de l'art et archéologie

Parcours : Tronc commun

Semestre : 1

BCC1 : Mobiliser les connaissances et les concepts de l'histoire de l'art et de l'archéologie

Intitulé de l'UE : UE 2 Fondamentale

Intitulé de l'enseignement : *Initiation en Histoire de l'art contemporain 1, Peinture*

Nom de l'enseignant responsable : Isabelle ENAUD

Nombre d'heures : 12h TD

Langue d'enseignement : Français

Prérequis :

Attention, intérêt.

Compétences visées :

En lien avec le CM, apprentissage des méthodes d'analyse des œuvres d'art.

Contenu de la formation :

Bibliographie – Explications méthodologie d'analyse – Exposé type corrigé dans le cours – Liste exemple exposés donnés sur site pour donner des idées pour s'entraînera avec la grille d'analyse fournie...

Travail de l'étudiant et supports de cours :

Lectures en bibliothèques et découvertes de visu d'œuvres picturales de l'époque concernée... Si possible Louvre, Musée d'Orsay, etc.

Cours écrit. Les notices catalographiques des œuvres indiquées dans le cours vous permettront de retrouver les illustrations sur les sites des musées concernés.

<https://collections.louvre.fr/>; <https://www.musee-orsay.fr/fr/collections/catalogue-des-oeuvres/>

Bibliographie succincte :

L. Dagen, *Lire la peinture. Dans l'intimité des œuvres*, t. 1, Paris, 2015.

<https://www.grandpalais.fr/fr/article/dico-dart>

Mention Licence : Histoire de l'art et archéologie

Parcours : Tronc commun

Semestre : 1

BCC 2 : Appliquer les méthodes de l'histoire de l'art et de l'archéologie

Intitulé de l'UE : UE 1, Méthodologie disciplinaire

Intitulé de l'enseignement : HA antique et archéologie / HA médiéval / HA moderne / HA contemporain :

Nom de l'enseignant responsable : Markus KOHL / Ewa WYREMBLEWSKI / Élise BAILLIEUL / Esther GUILLAUME / Rosanna GANGEMI

Nombre d'heures : 4 x 6h TD

Langue d'enseignement : Français

Prérequis : Aucun

Compétences visées :

Antiquité : Méthodes de base, structurer le travail de description et d'analyse des objets archéologiques ou œuvres d'art.

Médiéval : Comprendre et savoir utiliser le vocabulaire de l'architecture ; maîtriser les grands principes de la description et de l'analyse d'un monument ; savoir nommer, lire et analyser plans, coupes, élévation.

Moderne : Maîtriser les principes de l'analyse iconographique et iconologique, acquérir des automatismes pour l'identification des personnages, connaître les principaux thèmes bibliques et/ou mythologiques ou littéraires.

Contemporain : L'analyse et la compréhension de l'art contemporain requiert la connaissance d'un vocabulaire spécifique et la familiarisation à une certaine méthodologie. Ce cours propose une initiation aux principales techniques de la production artistique et aux différentes méthodes d'analyse qu'elles supposent.

Contenu de la formation :

Les études et le travail universitaire nécessitent de la rigueur, de la méthode et des connaissances d'un jargon spécifique des métiers de l'histoire de l'art et de l'archéologie. Ce cours propose une initiation pour les quatre ères chronologiques de la formation.

Travail de l'étudiant et supports de cours :

Consulter les ouvrages conseillés pour se familiariser avec le vocabulaire et les documents graphiques spécifiques à l'architecture
Visiter les monuments de la région.

Exercices de vocabulaire descriptif, de structuration, de schémas représentatifs, de bibliographie. Support Moodle.

Bibliographie succincte :

M.-Th., Baudry, *Principes d'analyse scientifique. La sculpture. Méthode et vocabulaire*, Paris, 1978, rééd. 2000.

G. Duchet-Suchaux et M. Pastoureau, *La Bible et les saints - guide iconographique*, Paris, 1994.

R. Ginouvès, R., Martin, *Dictionnaire méthodique de l'architecture grecque et romaine*, I-III, Paris, 1985-1998. Dictionnaire également multilingue et accessible sur internet.

Ch. Heck (dir.), *Moyen Âge. Chrétienté et Islam*, Paris, 1996.

J.-M. Pérouse de Montclos, *Architecture : description et vocabulaire méthodique*, Paris, 2011.

M. Yon, *Dictionnaire illustré multilingue de la céramique du Proche-Orient ancien*, Lyon-Paris, 1981. Accessible sur internet.

Mention Licence : Histoire de l'art et archéologie

Parcours : Tronc commun

Semestre : 1

BCC 3 : Comprendre les enjeux de la pluridisciplinarité en histoire de l'art et en archéologie

Intitulé de l'UE : UE 1, Ouverture disciplinaire

Intitulé de l'enseignement : *Histoire ancienne : Initiation à l'histoire grecque et romaine*

Nom de l'enseignant responsable : Dominic MOREAU

Nombre d'heures : 24h CM

Langue d'enseignement : Français

Prérequis :

Aucun

Compétences visées :

Acquisition de connaissances élémentaires en histoire grecque et romaine, de la période archaïque à l'Antiquité tardive.

Contenu de la formation :

- Histoire grecque : des civilisations égéennes à la conquête romaine de l'Égypte (III^e millénaire – 30 av. J.-C.).

- Histoire romaine : de la culture des Terramares à la veille du Moyen Âge byzantin (II^e millénaire av. J.-C. – VII^e s. apr. J.-C.).

Travail de l'étudiant et supports de cours :

Bibliographie succincte :

Manuel : P. Petit et A. Laronde, *Précis d'histoire ancienne*, 12^e éd., Paris, 2010.

N.B. Toute édition de cet ouvrage à partir de la 6^e (1986) peut être utilisée.

Compléments :

P. Cabanes, *Introduction à l'histoire de l'Antiquité*, 5^e éd., Paris, 2019.

Tout manuel récent d'histoire grecque ou d'histoire romaine, publié dans les grandes collections universitaires (Quadrige, Cursus, HU Histoire, etc.).

Mention Licence : Histoire de l'art et archéologie

Parcours : Tronc commun

Semestre : 1

BCC 3 : Comprendre les enjeux de la pluridisciplinarité en histoire de l'art et en archéologie

Intitulé de l'UE : UE 1, Ouverture disciplinaire

Intitulé de l'enseignement : *Histoire moderne : l'époque moderne (XVIe-XVIIIe siècle). Approche sociale, culturelle, religieuse et politique.*

Nom de l'enseignant responsable : Sophie HASQUENOPH

Nombre d'heures : 24h CM

Langue d'enseignement : Français

Prérequis :

Aucun

Compétences visées :

Acquérir un esprit de synthèse sur ces 3 siècles, afin de mieux comprendre l'art de cette époque.

Contenu de la formation :

Présentation des 3 siècles dans leur spécificité : le XVIe siècle de la Renaissance et des guerres de religion. Le XVIIe siècle « absolutiste » de Louis XIII et Louis XIV. Le siècle des Lumières, des droits de l'homme à la Révolution française.

Travail de l'étudiant et supports de cours :

Présence aux Cours illustrés par un power-point.

Bibliographie succincte :

H. Drevillon, *Introduction à l'histoire culturelle de l'Ancien Régime (16e-18e siècles)*, Paris, 1997.

I. Brian et J.M. Le Gall, *La vie religieuse en France (16e-18e siècles)*, Paris, 1999.

B. Garnot, *Les campagnes en France (16e-18e siècles)*, Paris, 1998.

V. Milliot, *Pouvoirs et société dans la France d'Ancien Régime*, Paris, 1992.

Mention Licence : Histoire de l'art et Archéologie

Parcours : Tronc commun

Semestre : 1

BCC 4 : Pratiquer le numérique en histoire de l'art et archéologie

Intitulé de l'UE : UE 1, Outils et usages du numérique

Intitulé de l'enseignement : *Recherches en ligne et gestion documentaire*

Nom de l'enseignant responsable : Naïs VIRENQUE

Nombre d'heures : 24h TD

Langue d'enseignement : Français

Prérequis :

Navigation fluide sur internet

Compétences visées :

Ce TD permet aux étudiants d'acquérir une bonne connaissance des modalités de recherche en ligne en histoire de l'art, en les familiarisant avec les ressources numériques à visée bibliographique ainsi que les bases de données d'œuvres et d'images.

Contenu de la formation :

Le TD formera les étudiants à la manipulation, aux catégories et aux modes d'accessibilité des ressources en lignes nécessaires à la pratique de l'histoire de l'art.

Travail de l'étudiant et supports de cours :

Apprentissage de points théoriques

Mise en pratique avec exercices et études de cas

Création d'une collection de photographies d'œuvres

Supports de cours : ordinateur, connexion internet, page papier ou numérique pour prise de notes

Bibliographie succincte :

Des liens vers des outils numériques seront fournis aux étudiants pour chaque séance.

Pour une approche critique et théorique des ressources numériques en sciences humaines, les étudiants pourront notamment consulter :

G. Chartron, B. Épron, Benoît et A. Mahé (dir.), *Pratiques documentaires numériques à l'université*. Villeurbanne, 2012 (accessible à l'adresse suivante : <http://books.openedition.org/pressesenssib/1162>)

Mention Licence : Histoire de l'art et Archéologie

Parcours : Tronc commun

Semestre : 1

BCC 5 : Maîtriser l'expression et la communication écrites et orales

Intitulé de l'UE : UE 1, Langue vivante 1

Intitulé de l'enseignement : Anglais appliqué à l'Histoire de l'art

Nom de l'enseignant responsable : Jean-Christophe VAN THIENEN

Nombre d'heures : 24h TD

Langue d'enseignement : Anglais / Français

Prérequis :

Niveau Baccalauréat

Compétences visées :

Comprendre et commenter des documents techniques en anglais

Contenu de la formation :

Décryptage et commentaire de documents en anglais ayant trait à l'Histoire de l'art.

Révision des bases.

Travail de l'étudiant et supports de cours :

Lecture de documents techniques, visionnage de documents ayant trait à la spécialité, approfondissement grammatical, consultation de sites internet de musées.

Bibliographie succincte :

L'anglais de A à Z, Paris, 2011.

Oxford Concise Dictionary of Arts and Artists, Oxford, 2009.

Oxford Concise Dictionary of Architecture, 2015.

Un dictionnaire anglais unilingue (*Webster's*)

Mention Licence : Histoire de l'art et Archéologie

Parcours : Tronc commun

Semestre : 1

BCC 6 : Se situer dans les champs professionnels de l'histoire de l'art et de l'archéologie

Intitulé de l'UE : UE 1, **Langue vivante 2**

Nombre d'heures : 24h TD

Langues possibles (au choix)

Enseignements gérés par le pôle LANSAD

Allemand non débutant

Espagnol non débutant

Italien débutant

Néerlandais débutant

Mention Licence : Histoire de l'art et Archéologie

Parcours : Tronc commun

Semestre : 1

BCC 6 : Se situer dans les champs professionnels de l'histoire de l'art et de l'archéologie

Intitulé de l'UE : UE 2, Projet étudiant

Intitulé de l'enseignement : Réussir son intégration

Enseignement organisé par la Direction de l'Innovation Pédagogique (DIP)

Licence 1 Histoire de l'art et Archéologie				Enseignement à distance EAD	
Semestre 2					
Bloc de Compétences et de Connaissances	Unité d'enseignement	ECTS	Volume horaire	Enseignement	CM / TD
BCC 1 : Mobiliser les connaissances et les concepts de l'histoire de l'art et de l'archéologie	UE 1	6	48	Initiation en Histoire de l'art antique et Archéologie 2 : <i>Peinture et mosaïque</i>	CM 12h
				Initiation en Histoire de l'art antique et Archéologie 2 : <i>Peinture et mosaïque</i>	TD 12h
				Initiation en Histoire de l'art médiéval 2 : <i>Les arts figurés</i>	CM 12h
				Initiation en Histoire de l'art médiéval 2 : <i>Les arts figurés</i>	TD 12h
	UE 2	6	48	Initiation à l'histoire de l'art moderne 2 : <i>L'art du XVIe siècle</i>	CM 12h
				Initiation à l'histoire de l'art moderne 2 : <i>L'art du XVIe siècle</i>	TD 12h
				Initiation en Histoire de l'art contemporain 2 : <i>Architecture</i>	CM 12h
				Initiation en Histoire de l'art contemporain 2 : <i>Architecture</i>	TD 12h
BCC 2 : Appliquer les méthodes de l'histoire de l'art et de l'archéologie	UE 1	3	24	Méthodologie : <i>Antique</i>	TD 6h
				Méthodologie : <i>Médiévale</i>	TD 6h
				Méthodologie : <i>Moderne</i>	TD 6h
				Méthodologie : <i>Contemporaine</i>	TD 6h
BCC 3 : Comprendre les enjeux de la pluridisciplinarité	UE 1	3	24	Histoire médiévale : Histoire de l'Europe occidentale OU Histoire contemporaine	CM 24h
BCC 4 : Pratiquer le numérique en histoire de l'art et archéologie	UE 1	3	24	<i>Les outils de l'écriture et de la présentation</i>	TD 24h
BCC 5 : Maîtriser l'expression et la communication écrites et orales	UE 1	3	24	Langue vivante 1 : <i>anglais</i>	TD 24h
BCC 6 : Se situer dans les champs professionnels de l'histoire de l'art et de l'archéologie	UE 1	3	24	Langue vivante 2 : espagnol, italien, allemand, néerlandais	TD 24h
	UE 2	3	20	<i>Art antique et société. Architecture, sculpture, peinture antiques et leur rôle dans la stratification de la société</i>	TD 20h
				<i>Art et pouvoir à l'époque moderne. Fermé en 2023-2024</i>	TD 20h
				<i>Artisans et artistes à l'époque contemporaine</i>	TD 20h

Modalités d'évaluation et de contrôles des connaissances et des compétences

Licence 1 Histoire de l'art et Archéologie Enseignement à distance EAD					Modalités d'évaluation		
Semestre 2					Modalités d'évaluation		
Bloc de Compétences et de Connaissances	Unité d'enseignement	ECTS	Volume horaire	Enseignement	CM / TD	Session 1	Session 2
BCC 1 : Mobiliser les connaissances et les concepts de l'histoire de l'art et de l'archéologie	UE 1	6	48	Initiation en Histoire de l'art antique et Archéologie 2 : <i>Peinture et mosaïque</i>	CM 12h	CT - 1 évaluation écrite 2h (sur site)	CT - 1 évaluation écrite 2h (sur site)
				Initiation en Histoire de l'art antique et Archéologie 2 : <i>Peinture et mosaïque</i>	TD 12h	CT - 1 évaluation écrite 1h (sur site)	CT - 1 évaluation écrite 1h (sur site)
				Initiation en Histoire de l'art médiéval 2 : <i>Les arts figurés</i>	CM 12h	CT - 1 évaluation écrite 2h (sur site)	CT - 1 évaluation écrite 2h (sur site)
				Initiation en Histoire de l'art médiéval 2 : <i>Les arts figurés</i>	TD 12h	CT - 1 évaluation écrite 1h (sur site)	CT - 1 évaluation écrite 1h (sur site)
	UE 2	6	48	Initiation à l'histoire de l'art moderne 2 : <i>L'art du XVIe siècle</i>	CM 12h	CT - 1 évaluation écrite 2h (sur site)	CT - 1 évaluation écrite 2h (sur site)
				Initiation à l'histoire de l'art moderne 2 : <i>L'art du XVIe siècle</i>	TD 12h	CT - 1 évaluation écrite 1h (sur site)	CT - 1 évaluation écrite 1h (sur site)
				Initiation en Histoire de l'art contemporain 2 : <i>Architecture</i>	CM 12h	CT - 1 évaluation écrite 2h (sur site)	CT - 1 évaluation écrite 2h (sur site)
				Initiation en Histoire de l'art contemporain 2 : <i>Architecture</i>	TD 12h	CT - 1 évaluation écrite 1h (sur site)	CT - 1 évaluation écrite 1h (sur site)
BCC 2 : Appliquer les méthodes de l'histoire de l'art et de l'archéologie	UE 1	3	24	Méthodologie : <i>Antique</i>	TD 6h	CC - 2 évaluations (intégralement à distance)	CT - 1 évaluation (à distance ou sur site)
				Méthodologie : <i>Médiévale</i>	TD 6h		
				Méthodologie : <i>Moderne</i>	TD 6h		
				Méthodologie : <i>Contemporaine</i>	TD 6h		
BCC 3 : Comprendre les enjeux de la pluridisciplinarité	UE 1	3	24	Histoire médiévale : Histoire de l'Europe occidentale OU Histoire contemporaine	CM 24h	CT - 1 évaluation écrite 2h (sur site)	CT - 1 évaluation écrite 2h (sur site)
BCC 4 : Pratiquer le numérique en histoire de l'art et archéologie	UE 1	3	24	<i>Les outils de l'écriture et de la présentation</i>	TD 24h	CC - 2 évaluations écrites (intégralement à distance)	CT - 1 évaluation écrite (à distance ou sur site)
BCC 5 : Maîtriser l'expression et la communication écrites et orales	UE 1	3	24	Langue vivante 1 : <i>anglais</i>	TD 24h	CC - 1 évaluation écrite (à distance) + CT 1 évaluation écrite (sur site)	CT - 1 évaluation écrite (sur site)
BCC 6 : Se situer dans les champs professionnels de l'histoire de l'art et de l'archéologie	UE 1	3	24	Langue vivante 2 : espagnol, italien, allemand, néerlandais	TD 24h	se rapprocher des enseignants en fonction de la langue choisie	
	UE 2	3	20	<i>Art antique et société. Architecture, sculpture, peinture antiques et leur rôle dans la stratification de la société</i>	TD 20h	CT - 1 évaluation écrite 2h (sur site)	CT - 1 évaluation écrite 2h (sur site)
				<i>Art et pouvoir à l'époque moderne. Fermé en 2023-2024</i>	TD 20h		
<i>Artisans et artistes à l'époque contemporaine</i>	TD 20h						

Mention Licence : Histoire de l'art et archéologie

Parcours : Tronc commun

Semestre : 2

BCC 1 : Mobiliser les connaissances et les concepts de l'histoire de l'art et de l'archéologie

Intitulé de l'UE : UE 1, Fondamentale

Intitulé de l'enseignement : *Initiation à l'histoire de l'art et Archéologie 2 : Peinture et Mosaïque*

Nom de l'enseignant responsable : Grégoire POCCARDI

Nombre d'heures : 12h CM

Langue d'enseignement : Français

Prérequis :

Une connaissance de base de l'histoire et de la géographie des mondes méditerranéens « classiques » (monde grec et monde romain), des notions en art antique (architecture et art décoratif) : ceci est capital pour bien suivre le déroulé de l'enseignement.

Compétences visées :

Acquérir une connaissance générale sur les différentes catégories de technique décorative : peinture sur vase et sur parois ; mosaïques de sol et de parement durant toute la période de l'Antiquité gréco-romaine (VI^e siècle av. J.-C. - VI^e siècle ap. J.-C.).

Contenu de la formation :

Cet enseignement repose sur l'étude de la peinture et de la mosaïque aux époques grecque et romaine.

A l'exception de l'étude de la peinture sur vases, les mosaïques et les peintures seront principalement analysées dans leur contexte architectural afin de bien mettre en évidence les techniques employées, les thèmes iconographiques et leur mise en contexte.

Travail de l'étudiant et supports de cours :

Un travail en bibliothèque sera indispensable afin d'approfondir les connaissances acquises. L'étudiant devra acquérir par lui-même un savoir technique par la consultation d'ouvrages généraux sur les mondes grec et romain.

L'étudiant aura à sa disposition, pour chaque séance, en plus de ses notes personnelles, le diaporama en pdf présenté par l'enseignement en guise de polycopié.

Bibliographie succincte :

B. Holtzmann et A. Pasquier, *L'art grec : Histoire de l'art antique*, Paris, 1998.

F. Baratte, *L'art romain : Histoire de l'art antique*, Paris, 1996.

A. Schnapp (dir.), *Préhistoire et Antiquité*, Paris, 1997.

Mention Licence : Histoire de l'art et archéologie

Parcours : Tronc commun

Semestre : 2

BCC 1 : Mobiliser les connaissances et les concepts de l'histoire de l'art et de l'archéologie

Intitulé de l'UE : UE 1, Fondamentale

Intitulé de l'enseignement : *Initiation à l'histoire de l'art et Archéologie 2 : Peinture et Mosaïque*

Nom de l'enseignant responsable : Grégoire POCCRADI

Nombre d'heures : 12h TD

Langue d'enseignement : Français

Prérequis :

Une connaissance de base de l'histoire et de la géographie des mondes méditerranéens « classiques » (monde grec et monde romain), des notions en art antique (architecture et art décoratif).

Compétences visées :

Acquérir une connaissance générale sur les différentes catégories de technique décorative : céramiques, revêtements, de sols et de parois (peinture, mosaïque et autres) à l'intérieur des édifices (maisons, bains, tombes, lieux de culte païens et chrétiens ...), durant toute la période de l'Antiquité gréco-romaine (VI^e siècle av. J.-C. - VI^e siècle ap. J.-C.).

Contenu de la formation :

Cet enseignement repose sur l'étude de la peinture et de la mosaïque aux époques grecque et romaine, à travers des exemples d'œuvres analysées en TD.

A l'exception de l'étude de la peinture sur vases, les mosaïques et les peintures seront principalement étudiées dans leur contexte architectural afin de bien mettre en évidence les techniques employées, les thèmes iconographiques et leur mise en contexte.

Travail de l'étudiant et supports de cours :

Un travail en bibliothèque afin d'approfondir les connaissances acquises en CM et en TD. L'étudiant devra acquérir par lui-même une culture technique par la consultation d'ouvrages généraux sur les mondes grec et romain.

Pour l'organisation et le contenu des séances : à voir avec la personne chargée des Travaux dirigés.

Bibliographie succincte :

B. Holtzmann et A. Pasquier, *L'art grec : Histoire de l'art antique*, Paris, 1998.

F. Baratte, *L'art romain : Histoire de l'art antique*, Paris, 1996.

A. Schnapp (dir.), *Préhistoire et Antiquité*, Paris, 1997.

BCC 1 : 1 Mobiliser les connaissances et les concepts de l'histoire de l'art et de l'archéologie

Intitulé de l'UE : UE 1, Fondamentale

Intitulé de l'enseignement : *Initiation en Histoire de l'art médiéval 2 : Les arts figurés du IV^e au XII^e siècle*

Nom de l'enseignant responsable : Angélique FERRAND

Nombre d'heures : 12h CM

Langue d'enseignement : Français

Prérequis :

Aucun

Compétences visées :

Acquérir des mécanismes de réflexion pour étudier une image médiévale ; assimilation du vocabulaire propre à l'analyse des arts figurés répartis sur différents supports (tympan, chapiteau, conque absidale, clôture de chœur, etc.), réalisés à partir de diverses techniques (sculptures, peintures, mosaïques, etc.) dans des contextes singuliers.

Apprendre les caractéristiques stylistiques des principaux courants artistiques de l'art médiéval, de l'art dit « paléochrétien » à l'art « roman » ; assimilation des principaux thèmes iconographiques de l'art médiéval ; maîtriser la chronologie et le contexte de production (social, culturel, religieux, etc.) des œuvres étudiées.

Contenu de la formation :

En lien étroit avec les séances de Travaux Dirigés, le cours suit un parcours chronologique en partant des arts « paléochrétiens » dans la Rome du IV^e siècle jusqu'aux vitraux, aux tympans sculptés et aux enluminures du XII^e siècle en France. Notre enquête nous mènera dans plusieurs villes et nous fera voyager entre Orient et Occident pour réfléchir sur les fonctions, les usages et sur la « raison d'être » d'une œuvre inscrite dans un lieu, une société et dans un ensemble de pratiques.

Travail de l'étudiant et supports de cours :

Travail hebdomadaire en bibliothèque pour approfondir les cours à partir des pistes bibliographiques indiquées par l'enseignant.

Diaporamas déposés sur Moodle.

Bibliographie succincte :

X. Barral I Altet, *Chronologie de l'art du Moyen Âge*, Paris, 2003.

J. Baschet, *L'iconographie médiévale*, Paris, 2008.

P. Charron et J.-M. Guillouët (dir.), *Dictionnaire de l'histoire de l'art du Moyen Âge occidental*, Paris, 2009.

C. Heck (dir.), *Moyen Âge. Chrétienté et Islam*, Paris, 1996.

P. Skubiszewski, *L'art du Haut Moyen Âge : l'art européen du VI^e siècle au IX^e siècle*, Paris, La 1998.

Mention Licence : Histoire de l'art et archéologie

Parcours : Tronc commun

Semestre : 2

BCC 1 : 1 Mobiliser les connaissances et les concepts de l'histoire de l'art et de l'archéologie

Intitulé de l'UE : UE 1 Fondamentale

Intitulé de l'enseignement : *Initiation en Histoire de l'art médiéval 2 : Les arts figurés du IV^e siècle au XII^e siècle*

Nom de l'enseignant responsable : Bertrand COSNET

Nombre d'heures : 12h TD

Langue d'enseignement : Français

Prérequis : Aucun

Compétences visées :

Assimilation du vocabulaire spécifique des arts figurés au Moyen Âge, des thèmes iconographiques et de la chronologie des principaux développements artistiques ;

Initiation à la recherche universitaire (exercer le regard et l'esprit critique) ;

Maîtrise de la description détaillée d'une œuvre d'art et mise en place d'une réflexion structurée sur une œuvre.

Contenu de la formation :

TD consacrés aux arts figurés en Occident depuis le IV^e siècle jusqu'à l'époque gothique : présentation de l'iconographie chrétienne et des principaux courants stylistiques du Moyen Âge à partir d'œuvres issues de tous les champs de la création ; réflexions sur les fonctions, les usages et la « raison d'être » d'une œuvre inscrite dans un lieu, dans un contexte et dans un ensemble de pratiques ; réévaluer la notion de « modèle », de tradition et d'innovation.

Travail de l'étudiant et supports de cours :

Travail hebdomadaire en bibliothèque,

Cours et lectures déposés sur Moodle.

Bibliographie succincte :

P. Charron et J.-M. Guillouët (dir.), *Dictionnaire de l'histoire de l'art du Moyen Âge occidental*, Paris, 2009.

Ch. Heck (dir.), *Moyen Âge. Chrétienté et Islam*, Paris, 1996.

<http://www.enluminures.culture.fr/documentation/enlumine/fr/>

Mention Licence : Histoire de l'art et archéologie

Parcours : Tronc commun

Semestre : 2

BCC 1 : Mobiliser les connaissances et les concepts de l'histoire de l'art et de l'archéologie

Intitulé de l'UE : UE 2, Fondamentale

Intitulé de l'enseignement : *Initiation à l'histoire de l'art moderne 2. L'art du XVI^e siècle.*

Nom de l'enseignant responsable : Soersha DYON

Nombre d'heures : 12h CM

Langue d'enseignement : Français

Prérequis :

S'intéresser à l'histoire européenne, à l'art et aux images

Compétences visées :

Identifier quelques grands artistes ainsi que les œuvres fondamentales de la période, comprendre le rôle des images en société et continuer à développer un regard critique sur la production artistique de l'époque .

Contenu de la formation :

Lieux de profonds bouleversements politiques et religieux, le XVI^e siècle fut aussi celui de la diffusion à l'échelle européenne des modèles italiens, mais aussi flamands. À travers une introduction à la production artistique (peinture, sculpture, architecture, arts décoratifs) du XVI^e siècle en Europe, le rôle social des œuvres, ainsi que leur circulation, seront évoqués .

Travail de l'étudiant et supports de cours :

Lire la bibliographie. Visiter les musées, consulter les sites internet d'histoire de l'art.

Power point.

Bibliographie succincte :

Mérot (dir.), *Histoire de l'Art de l'An mil à nos jours*, Paris, Hazan, 2004 (1^{ère} éd. 1995).

D. Arasse et . A. Tönnemann, *La Renaissance maniériste*, Paris, 1997.

E. Panofsky, *Essais d'iconologie*, Paris, 1969.

Mention Licence : Histoire de l'art et archéologie

Parcours : Tronc commun

Semestre : 2

BCC 1 : Mobiliser les connaissances et les concepts de l'histoire de l'art et de l'archéologie

Intitulé de l'UE : UE 2, Fondamentale

Intitulé de l'enseignement : *Initiation à l'histoire de l'art moderne 2. L'art du XVI^e siècle*

Nom de l'enseignant responsable : A déterminer

Nombre d'heures : 12h TD

Langue d'enseignement : Français

Prérequis :

S'intéresser à l'histoire européenne, à l'art et aux images

Compétences visées :

Connaître les grandes tendances dans les usages sociaux des images au XVI^e siècle. Identifier quelques grands artistes de la période.

Contenu de la formation :

Le TD est l'occasion de revenir sur les connaissances apprises en cours, et développer des connaissances complémentaires. Seront abordés ainsi des points comme le maniérisme, la biographie d'artistes, l'iconographie, les aspects techniques, la méthodologie de la recherche.

Travail de l'étudiant et supports de cours :

Visiter les musées, consulter les sites internet d'histoire de l'art, se documenter sur les artistes.

Cours écrit, power point.

Bibliographie succincte :

D. Arasse, *Le détail. Pour une histoire rapprochée de la peinture*, rééd., Paris, 2014.

P. Falguières, *Le maniérisme, une avant-garde au XVI^e siècle*, Paris, 2004

E. Panofsky, *Essais d'iconologie*, Paris, 1969.

Mention Licence : Histoire de l'art et archéologie

Parcours : Tronc commun

Semestre : 2

BCC 1 : Mobiliser les connaissances et les concepts de l'histoire de l'art et de l'archéologie

Intitulé de l'UE : UE 2, Fondamentale

Intitulé de l'enseignement : *Initiation en Histoire de l'Art contemporain : L'Architecture du néo-classicisme au néo-gothique*

Nom de l'enseignant responsable : Pauline PREVOST MARCILHACY

Nombre d'heures : 12h CM

Langue d'enseignement : Français

Prérequis :

Connaissance générale en Histoire du XIXe siècle.

Compétences visées :

Compréhension des mouvements stylistiques en architecture.

Contenu de la formation :

Le cours portera sur l'évolution de l'architecture de 1750 à 1880 en Europe. Seront étudiés les différents courants artistiques et la carrière des grands architectes de la période (architecture néoclassique, néo-gothique, éclectisme).

Travail de l'étudiant et supports de cours :

L'étudiant devra connaître les principaux édifices de la période.

Bibliographie succincte :

F. Loyer, *Le siècle de l'industrie 1789-1914*, Paris, Lausanne, 1983.

F. Loyer, *Histoire de l'Architecture française. De la Révolution à nos jours (T.3)*, Paris, 2006.

R. Middleton, David Watkin, *Architecture moderne 1750-1870. Du Néo-classicisme au néo-gothique*, Paris, 1983.

Cl. Mignot, *L'Architecture au XIXe siècle*, Fribourg, 1983.

Mention Licence : Histoire de l'art et archéologie

Parcours : Tronc commun

Semestre : 2

BCC 1 : Mobiliser les connaissances et les concepts de l'histoire de l'art et de l'archéologie

Intitulé de l'UE : UE 2, Fondamentale

Intitulé de l'enseignement : **Initiation en Histoire de l'Art contemporain : Architecture 1750-1870**

Nom de l'enseignant responsable : Pauline PREVOST MARCILHACY

Nombre d'heures : 12h TD

Langue d'enseignement : Français

Prérequis :

Aucun

Compétences visées :

Acquisition du vocabulaire de l'architecture et la technique d'analyse des bâtiments.

Contenu de la formation :

Les travaux dirigés complètent le cours magistral en approfondissant l'étude des principaux édifices construits en Europe du néo-classicisme au néo-gothique.

Travail de l'étudiant et supports de cours :

L'étudiant devra connaître les principaux édifices de la période.

Cours écrit

Bibliographie succincte :

J.M. Pérouse de Montclos, *Architecture : vocabulaire, principes d'analyse scientifique*, Paris 1989.

B. Lemoine, *La France du XIXe siècle*, Paris 1993

R. Middleton, D. Watkin, *Architecture moderne, Du néo-classicisme au néo-gothique*, Paris 1983.

Mention Licence : Histoire de l'art et archéologie

Parcours : Tronc commun

Semestre : 2

BCC 2 : Appliquer les méthodes de l'histoire de l'art et de l'archéologie

Intitulé de l'UE : UE 1, Méthodologie disciplinaire

Intitulé de l'enseignement : Histoire de l'art antique et archéologie / Histoire de l'art médiéval / Histoire de l'art moderne / Histoire de l'art contemporain

Nom de l'enseignant responsable : Florence Le Bars-Tosi/ Ewa WYREMBLEWSKI / Naïs VIRENQUE / Marie-Ange JESU DUCHATEL/ Rosanna GANGEMI

Nombre d'heures : 4 x 6h TD

Langue d'enseignement : Français

Prérequis :

Vocabulaire spécifique acquis au semestre 1.

Compétences visées :

Ce TD doit faciliter l'acquisition du vocabulaire spécifique vu au semestre 1 et permettre d'appliquer les principes méthodologiques d'analyse de la production artistique par l'étude de cas concrets.

Contenu de la formation :

Ce TD offre la particularité d'encourager la formation dans les musées et les sites patrimoniaux afin de permettre aux étudiants d'éprouver l'enseignement théorique reçu dans les autres cours.

Il s'agit de favoriser l'appréhension concrète des œuvres, des artefacts ou des édifices afin de mieux en comprendre leur fonctionnement et leurs particularités techniques.

Travail de l'étudiant et supports de cours :

Visites régulières des collections des musées ou des sites patrimoniaux.

Support Moodle.

Bibliographie succincte :

Indiquée en TD par chaque intervenant.

Mention Licence : Histoire de l'art et archéologie

Parcours : Histoire de l'art et Archéologie

Semestre : 2

BCC 3 : Comprendre les enjeux de la pluridisciplinarité en Histoire de l'art et en archéologie

Intitulé de l'UE : UE 1, Ouverture disciplinaire

Intitulé de l'enseignement : Histoire médiévale

Nom de l'enseignant responsable : Mathieu BEGHIN

Nombre d'heures : 24h CM

Langue d'enseignement : Français

Prérequis :

Aucun

Compétences visées :

Acquisition des connaissances de base sur le Moyen Âge ; capacité à analyser et à contextualiser un fait ou un phénomène historique.

Contenu de la formation :

Les grands traits des dix siècles d'histoire du Moyen Âge (Ve-XVe siècles), en mettant l'accent sur les transformations politiques, religieuses, économiques, culturelles et artistiques de l'Occident médiéval.

Travail de l'étudiant et supports de cours :

Le cours, entièrement rédigé, comprend 12 leçons ; chacune est accompagnée d'un Power Point qui la précise et l'illustre ainsi que de documents annexes et d'une courte bibliographie.

Chaque leçon demande au moins trois heures de travail à la maison (lecture attentive du cours, mise en fiche de son plan, des idées essentielles, des termes, des noms, des dates à retenir ; cette lecture sera complétée par le visionnage du Power Point et, si possible, d'un chapitre de manuel (cf. bibliographie) correspondant à la leçon.

Bibliographie succincte :

M. Balard, J. Ph. Genêt, M. Rouche, *Le Moyen Âge en Occident*, Hachette, Paris (dans une édition récente, si possible celle de 2016).

Mention Licence : Histoire de l'art et archéologie

Parcours : Histoire de l'art et Archéologie

Semestre : 2

BCC 3 : Comprendre les enjeux de la pluridisciplinarité en Histoire de l'art et en archéologie

Intitulé de l'UE : UE 1, Ouverture disciplinaire

Intitulé de l'enseignement : Histoire contemporaine

Nom de l'enseignant responsable : Philippe CASTERMANS

Nombre d'heures : 24h CM

Langue d'enseignement : Français

Prérequis :

Intérêt pour l'Histoire. Bases acquises dans l'enseignement secondaire

Compétences visées :

Maîtriser des repères chronologiques, relier entre elles les grandes évolutions historiques

Contenu de la formation :

Acquérir une vision d'ensemble de l'Histoire européenne à l'Époque contemporaine du XXe siècle, en lien avec l'enseignement en Histoire de l'Art.

Travail de l'étudiant et supports de cours :

Reprise et approfondissement du cours (Cours écrit, Powerpoint)

Bibliographie succincte :

F. Berger, G. Ferragu, *Le XXe siècle : 1914-2001*, Paris, 2016.

E. Hobsbawn, *L'Âge des extrêmes. Histoire du court XXe siècle*, Complexe, 1999.

Mention Licence : Histoire de l'art et archéologie

Parcours : Tronc commun

Semestre : 2

BCC 4 : Pratiquer le numérique en histoire de l'art et archéologie

Intitulé de l'UE : UE 1, Outils et usages du numérique

Intitulé de l'enseignement : *Les outils de l'écriture et de la présentation*

Nom de l'enseignant responsable : Raphaël DÈMES

Nombre d'heures : 24h TD

Langue d'enseignement : Français

Prérequis :

Les outils proposés sont gratuits et en ligne, un accès à internet régulier est nécessaire.

Compétences visées :

Connaître et maîtriser les outils de réalisation de support écrits de type traitement de texte et de présentations dynamiques de type powerpoint.

Maîtriser les techniques de base de la communication écrite et visuelle dans le cadre d'un travail universitaire.

Contenu de la formation :

L'objet de cet enseignement est de permettre aux étudiants d'acquérir des compétences spécifiques en termes de communication écrite et visuelle. Ces compétences spécifiques sont également, dans le cadre d'un parcours universitaire en Histoire de l'art, des compétences transversales car elles permettent aux étudiants de produire des supports relatifs à différentes techniques ou périodes.

Aussi, les cours couvriront donc les divers aspects liés à la réalisation de documents répondant aux exigences universitaires : les bases méthodologiques de l'écrit, l'organisation et la valorisation du contenu, les règles de formatage et de mise en page.

Travail de l'étudiant et supports de cours :

Les étudiants devront lire ou visualiser les contenus mis à disposition et réaliser les activités mises en ligne au fil du semestre. Il conviendra de se familiariser avec les outils proposés (logiciel de traitement de texte et de présentation visuelle) afin de créer ses propres documents.

Bibliographie succincte :

C. Duffau et F.-X. André, *J'entre en fac : Méthodes du travail universitaire en lettres, langues, arts et sciences humaines*, Paris, 2013.

Une webographie sur les autres aspects du cours sera donnée au fil du semestre.

Mention Licence : Histoire de l'art et Archéologie

Parcours : Tronc commun

Semestre : 2

BCC 5 : Maîtriser l'expression et la communication écrites et orales

Intitulé de l'UE : UE 1, Langue vivante 1

Intitulé de l'enseignement : Anglais appliqué à l'Histoire de l'art

Nom de l'enseignant responsable : Jean-Christophe VAN THIENEN

Nombre d'heures : 24h TD

Langue d'enseignement : Anglais / Français

Prérequis :

Niveau L1 S1 Histoire de l'art

Compétences visées :

Comprendre et commenter des documents techniques en anglais

Contenu de la formation :

Décryptage et commentaire de documents en anglais ayant trait à l'Histoire de l'art.

Révisions des bases.

Travail de l'étudiant et supports de cours :

Lecture de documents techniques, visionnage de documents ayant trait à la spécialité, approfondissement grammatical, consultation de sites internet de musées.

Bibliographie succincte :

L'anglais de A à Z, Paris, 2011.

Oxford Concise Dictionary of Arts and Artists, Oxford, 2009.

Oxford Concise Dictionary of Architecture, 2015.

Un dictionnaire anglais unilingue (*Webster's*)

Mention Licence : Histoire de l'art et Archéologie

Parcours : Tronc commun

Semestre : 2

BCC 6 : Se situer dans les champs professionnels de l'histoire de l'art et de l'archéologie

Intitulé de l'UE : UE 1, **Langue vivante 2**

Nombre d'heures : 24h TD

Langues possibles (au choix)

Enseignements gérés par le pôle LANSAD

Allemand non débutant

Espagnol non débutant

Italien débutant

Néerlandais débutant

Mention Licence : Histoire de l'art et archéologie

Parcours : Tronc commun

Semestre : 2

Au choix avec les deux pages suivantes

BCC 6 : Se situer dans les champs professionnels de l'histoire de l'art et de l'archéologie

Intitulé de l'UE : UE 2, Projet Étudiant

Intitulé de l'enseignement : *Art antique et société. Architecture, sculpture, peinture antiques et leur rôle dans la stratification de la société.*

Nom de l'enseignant responsable : Mafalda ROSCIO / Ewa WYREMBLEWSKI

Nombre d'heures : 20h TD

Langue d'enseignement : Français

Prérequis :

Aucun

Compétences visées :

Appréhender les objets archéologiques sous un angle sociologique et anthropologique, réflexions critiques, méthodes.

Contenu de la formation :

Un examen de quelques exemples spécifiques appartenant aux catégories d'objets archéologiques énumérés dans l'intitulé mettra en exergue leur rôle de distinction et différenciation sociale, non seulement de la part des commanditaires, mais aussi des utilisateurs.

Travail de l'étudiant et supports de cours :

Recherches bibliographiques, lectures d'ouvrages et d'articles.

Fascicule.

Bibliographie succincte :

A. Appadurai (éd.), *The Social Life of Things. Commodities in Cultural Perspective*, Londres - New York, 1986.

Des comptes rendus de cet ouvrage sont disponibles en ligne et peuvent être facilement trouvés.

G. Bachelard, *La poétique de l'espace*, Paris, 1957.

P. Bourdieu, *Le sens pratique*, Paris, 1980.

Cours non dispensé en 2023-2024

Mention Licence : Histoire de l'art et archéologie

Parcours : Tronc commun

Semestre : 2

BCC 6 : Se situer dans les champs professionnels de l'histoire de l'art et de l'archéologie

Intitulé de l'UE : UE 8, Projet Étudiant

Intitulé de l'enseignement : *Art et pouvoir à l'époque moderne*

Nom de l'enseignant responsable : Sophie MOUQUIN

Nombre d'heures : 20h TD

Langue d'enseignement : Français

Prérequis :

Posséder une bonne connaissance de la langue française (tant orale qu'écrite) ainsi que le canevas chronologique de la période concernée.

Compétences visées :

Acquérir une vision d'ensemble sur une thématique large envisageant tous les arts.

Contenu de la formation : À l'époque moderne, du XVe siècle à l'aube du XIXe siècle, les liens entre art et pouvoir s'intensifient et se diversifient, dans tous les domaines de la création. Le cours ambitionne de dresser un panorama, succinct, de la variété de ses liens, et s'intéresse tant aux instruments que le pouvoir crée au service des arts qu'à l'art au service du pouvoir.

Travail de l'étudiant et supports de cours :

Prendre des notes et travailler ses cours, consulter et lire les ouvrages indiqués dans la bibliographie

Plan du cours, bibliographie, Power-points légendés, articles

Bibliographie succincte :

Collectif, *Représentation, pouvoir et royauté de la fin du Moyen âge à nos jours*, Paris, 1995.

M. Jimenez, *Arts et pouvoir*, Paris, 2007.

L. Marin, *Le pouvoir dans ses représentations*, Paris, 2008.

Mention Licence : Histoire de l'art et archéologie

Parcours : Tronc commun

Semestre : 2

Au choix avec les deux pages précédentes

BCC 6 : Se situer dans les champs professionnels de l'histoire de l'art et de l'archéologie

Intitulé de l'UE : UE 2, Projet Étudiant

Intitulé de l'enseignement : *Artisans et artistes à l'époque contemporaine*

Nom de l'enseignant responsable : Isabelle ENAUD

Nombre d'heures : 20h TD

Langue d'enseignement : Français

Prérequis : Aucun

Compétences visées :

Acquisition d'un vocabulaire technique lié aux différentes techniques abordées et capacité à les commenter.

Repères chronologiques des grandes phases de collaborations des artisans et des artistes.

Contenu de la formation :

À partir du moment où la distinction s'opère entre artisans et artistes, une évolution de leur collaboration se dessine... elle fait écho aux rôles impartis à chacun d'eux depuis les origines de leur pratique respective. Échappant aux normes des classifications traditionnelles (art monumental, art décoratif, etc.), la tapisserie, le vitrail ou la mosaïque notamment sont le fruit d'une collaboration plus ou moins étroite entre ces différents « acteurs », depuis le concepteur du projet jusqu'à celui qui l'exécutera. Dans ce cours nous étudions leurs apports mutuels au fil des siècles jusqu'à l'époque la plus contemporaine.

Travail de l'étudiant et supports de cours :

Découvertes tapisseries, vitraux, mosaïques dans votre région et/ou les collections de musées, etc. Lectures et apprentissage des notions développées dans le cours

Cours écrit et power-point (format pdf)

Bibliographie succincte :

C. Bertelli, *Les Mosaïques*, Paris, 1993.

N. Blondel, *Le Vitrail : vocabulaire typologique et technique*, Paris, 1993.

N. Laneyrie-Dagen (dir.), *Le métier d'artiste : peintre et sculpteurs depuis le Moyen Age*, Paris, 1999.

S. Mouquin, éd. avec A. Bos et S. Hellal, *Les arts décoratifs en Europe*, Paris, 2020.

HISTOIRE DE L'ART ET ARCHÉOLOGIE, LICENCE 2



ART ANTIQUE



ART MÉDIÉVAL



ART MODERNE



ART CONTEMPORAIN



OUTILS ET MÉTHODOLOGIE

LANGUES



Licence 2 Histoire de l'art et Archéologie				Enseignement à distance EAD	
Semestre 3					
Bloc de Compétences et de Connaissances	Unité d'enseignement	ECTS	Volume horaire	Enseignement	CM / TD
BCC 1 : Mobiliser les connaissances et les concepts de l'histoire de l'art et de l'archéologie	UE 1		48	Apprentissage en Histoire de l'art antique et Archéologie 1 : <i>Architecture et urbanisme</i>	CM 12h
				Apprentissage en Histoire de l'art antique et Archéologie 1 : <i>Architecture et urbanisme</i>	TD 12h
				Apprentissage en Histoire de l'art médiéval 1 : <i>Les arts figurés XIe-XIIIe siècles</i>	CM 12h
				Apprentissage en Histoire de l'art médiéval 1 : <i>Les arts figurés XIe-XIIIe siècles</i>	TD 12h
	UE 2	6	48	Apprentissage en Histoire de l'art moderne 1 : <i>L'art du XVIIe siècle, entre baroque et classicisme (I)</i>	CM 12h
				Apprentissage en Histoire de l'art moderne 1 : <i>L'art du XVIIe siècle, entre baroque et classicisme (II)</i>	TD 12h
				Apprentissage en Histoire de l'art contemporain 1 : <i>Modernité et avant-gardes dans la première moitié du XXe siècle</i>	CM 12h
				Apprentissage en Histoire de l'art contemporain 1 : <i>Modernité et avant-gardes dans la première moitié du XXe siècle</i>	TD 12h
BCC 2 : Appliquer les méthodes de l'histoire de l'art et de l'archéologie	UE 1	3	24	Histoire de l'art et Archéologie : <i>Textes et images</i>	TD 12h
				Histoire de l'art médiéval : <i>Méthodologie des arts figurés, iconographie religieuse et profane</i>	TD 12h
BCC 3 : Comprendre les enjeux de la pluridisciplinarité	UE1	3	24	Ouverture en Histoire de l'art médiéval : <i>Matériaux et techniques de l'architecture</i>	TD 24h
				Ouverture en Histoire de l'art contemporain : <i>Le fantastique dans l'art</i>	TD 24h
BCC 4 : Pratiquer le numérique en histoire de l'art et archéologie	UE 1	3	24	Approches numériques : <i>Quand l'art devient image</i>	CM 4h
				Cultures et compétences numériques : auto-formation	TD 18h
BCC 5 : Maîtriser l'expression et la communication écrites et orales	UE 1	3	24	Langue vivante 1 : <i>anglais</i>	TD 24h
BCC 6 : Se situer dans les champs professionnels de l'histoire de l'art et de l'archéologie	UE 1	3	24	Langue vivante 2 : <i>espagnol, italien, allemand, néerlandais</i>	TD 24h
	UE 2	3	20	<i>Arts et Patrimoines entre France du Nord et Belgique</i>	TD 20h
				Histoire féministe de l'art Fermé en 2023-2024	TD 20h
				STAGE ou VEP	

Modalités d'évaluation et de contrôles des connaissances et des compétences

Licence 2 Histoire de l'art et Archéologie				Enseignement à distance EAD		Modalités d'évaluation	
Semestre 3							
Bloc de Compétences et de Connaissances	Unité d'enseignement	ECTS	Volume horaire	Enseignement	CM / TD	Session 1	Session 2
BCC 1 : Mobiliser les connaissances et les concepts de l'histoire de l'art et de l'archéologie	UE 1	6	48	Apprentissage en Histoire de l'art antique et Archéologie 1 : <i>Architecture et urbanisme</i>	CM 12h	CT - 1 évaluation écrite 2h (sur site)	CT - 1 évaluation écrite 2h (sur site)
				Apprentissage en Histoire de l'art antique et Archéologie 1 : <i>Architecture et urbanisme</i>	TD 12h	CT - 1 évaluation écrite 1h (sur site)	CT - 1 évaluation écrite 1h (sur site)
				Apprentissage en Histoire de l'art médiéval 1 : <i>Les arts figurés XIe- XIIIe siècles</i>	CM 12h	CT - 1 évaluation écrite 2h (sur site)	CT - 1 évaluation écrite 2h (sur site)
				Apprentissage en Histoire de l'art médiéval 1 : <i>Les arts figurés XIe- XIIIe siècles</i>	TD 12h	CT - 1 évaluation écrite 1h (sur site)	CT - 1 évaluation écrite 1h (sur site)
	UE 2	6	48	Apprentissage en Histoire de l'art moderne 1 : <i>L'art du XVIIe siècle, entre baroque et classicisme (I)</i>	CM 12h	CT - 1 évaluation écrite 2h (sur site)	CT - 1 évaluation écrite 2h (sur site)
				Apprentissage en Histoire de l'art moderne 1 : <i>L'art du XVIIe siècle, entre baroque et classicisme (II)</i>	TD 12h	CT - 1 évaluation écrite 1h (sur site)	CT - 1 évaluation écrite 1h (sur site)
				Apprentissage en Histoire de l'art contemporain 1 : <i>Modernité et avant-gardes dans la première moitié du XXe siècle</i>	CM 12h	CT - 1 évaluation écrite 2h (sur site)	CT - 1 évaluation écrite 2h (sur site)
				Apprentissage en Histoire de l'art contemporain 1 : <i>Modernité et avant-gardes dans la première moitié du XXe siècle</i>	TD 12h	CT - 1 évaluation écrite 1h (sur site)	CT - 1 évaluation écrite 1h (sur site)
BCC 2 : Appliquer les méthodes de l'histoire de l'art et de l'archéologie	UE 1	3	24	Histoire de l'art et Archéologie : <i>Textes et images</i>	TD 12h	CT - 1 évaluation écrite 1h (sur site)	CT - 1 évaluation écrite 1h (sur site) 1 sujet d'1h par TD
				Histoire de l'art médiéval : <i>Méthodologie des arts figurés, iconographie religieuse et profane</i>	TD 12h	CT - 1 évaluation écrite 1h (sur site)	
BCC 3 : Comprendre les enjeux de la pluridisciplinarité	UE1	3	24	Ouverture en Histoire de l'art médiéval : <i>Matériaux et techniques de l'architecture</i>	TD 24h	- 2 évaluations (intégralement à distance)	CT - 1 évaluation (à distance ou sur site)
				Ouverture en Histoire de l'art contemporain : <i>Le fantastique dans l'art</i>	TD 24h		
BCC 4 : Pratiquer le numérique en histoire de l'art et archéologie	UE 1	3	24	Approches numériques : <i>Quand l'art devient image</i>	CM 4h	CCI - travaux progressives évalués tout au long du semestre	
				Cultures et compétences numériques : auto-formation	TD 18h		
BCC 5 : Maîtriser l'expression et la communication écrites et orales	UE 1	3	24	Langue vivante 1 : <i>anglais</i>	TD 24h	CC - 1 évaluation écrite (à distance) + CT 1 évaluation écrite (sur site)	CT - 1 évaluation orale (sur site)
BCC 6 : Se situer dans les champs professionnels de l'histoire de l'art et de l'archéologie	UE 1	3	24	Langue vivante 2 : espagnol, italien, allemand, néerlandais	TD 24h	se rapprocher des enseignants en fonction de la langue choisie	
				<i>Arts et Patrimoines entre France du Nord et Belgique</i>	TD 20h	CT - 1 évaluation écrite 2h (sur site)	CT - 1 évaluation écrite 2h (sur site)
	Histoire féministe de l'art Fermé en 2023-2024	TD 20h					
				STAGE ou VEP		1 note de rapport/dossier ou de rapport et soutenance	1 note de rapport/dossier ou de rapport et soutenance

Mention Licence : Histoire de l'art et archéologie

Parcours : Tronc commun

Semestre : 3

BCC 1 : Mobiliser les connaissances et les concepts de l'histoire de l'art et de l'archéologie

Intitulé de l'UE : UE 1, Fondamentale

Intitulé de l'enseignement : Apprentissage en Histoire de l'art antique et Archéologie 1 : *Architecture et urbanisme*

Nom de l'enseignant responsable : Florence LE BARS-TOSI

Nombre d'heures : 12h CM

Langue d'enseignement : Français

Prérequis :

Connaissance de la géographie méditerranéenne et connaissance de base en histoire ancienne (grecque et romaine)

Compétences visées :

Connaissance des ordres architecturaux, des principales catégories d'édifices antiques, capacité d'analyse et compréhension de leur fonction et relation avec les différents systèmes urbains qui seront étudiés.

Contenu de la formation :

Introduction à l'histoire de l'architecture antique et de l'urbanisme, à travers la présentation d'édifices et sites emblématiques et des principales typologies architecturales du monde grec et romain, qui seront toujours analysées dans leur contexte historique, social et culturel.

Travail de l'étudiant et supports de cours :

Lectures complémentaires en bibliothèque et à la maison.

Suggestions bibliographiques et diaporama

Bibliographie succincte :

M.-Ch. HELLMANN, *L'Architecture grecque 1-3*, Paris, 2002-2010.

M.-Ch. HELLMANN, *L'architecture grecque*, Paris, 1998 (édition Livre de poche 224 pages).

P. GROS, *L'architecture romaine (du III^{ème} s. av. J. – C. à la fin du Haut empire)*, t. 1 : *Les monuments publics*, Paris, Picard, 1996 ; t. 2 : *Maisons, palais, villas et tombeaux*, Paris, Picard, 2001.

F. YEGÜL, D. FAVRO, *Roman Architecture and Urbanism from The Origins to Late Antiquity*, Cambridge, 2019.

Mention Licence : Histoire de l'art et archéologie

Parcours : Tronc commun

Semestre : 3

BCC 1 : Mobiliser les connaissances et les concepts de l'histoire de l'art et de l'archéologie

Intitulé de l'UE : UE 1, Fondamentale

Intitulé de l'enseignement : Apprentissage en Histoire de l'art antique et Archéologie 1 : Architecture et urbanisme

Nom de l'enseignant responsable : : Florence LE BARS-TOSI

Nombre d'heures : 12h TD

Langue d'enseignement : Français

Prérequis :

Connaissance de la géographie méditerranéenne et connaissance de base en histoire ancienne (grecque et romaine)

Compétences visées :

Capacité d'analyse et d'identification des principales typologies de bâtiments anciens ; compréhension des modalités d'évolution de systèmes urbains

Contenu de la formation :

Dans une perspective de cohérence avec le CM, les TD seront consacrés à des exercices d'identification et analyse d'édifices et sites emblématiques afin d'acquérir une connaissance solide de la terminologie et de l'évolution de l'architecture et de l'urbanisme anciens.

Travail de l'étudiant et supports de cours :

Lectures complémentaires en bibliothèque et à la maison. Élaboration d'exercices.

Cours écrit

Bibliographie succincte :

R. Ginouvès, *Dictionnaire méthodique de l'architecture grecque et romaine. II. Éléments constructifs : supports, couvertures, aménagements intérieurs*, Rome, 1992

https://www.persee.fr/doc/efr_0000-0000_1992_dic_84_2

R. Ginouvès René, *Dictionnaire méthodique de l'architecture grecque et romaine. Tome III. Espaces architecturaux, bâtiments et ensembles*, Rome, 1998

https://www.persee.fr/doc/efr_0000-0000_1998_dic_84_3

Mention Licence : Histoire de l'art et archéologie

Parcours : Tronc Commun

Semestre : 3

BCC 1 : Mobiliser les connaissances et les concepts de l'histoire de l'art et de l'archéologie

Intitulé de l'UE : UE 1 Fondamentale

Intitulé de l'enseignement : *Apprentissage en Histoire de l'art médiéval 1 : Les arts figurés XI^e- XIII^e siècles*

Nom de l'enseignant responsable : Mathieu BEAUD

Nombre d'heures : 12h CM

Langue d'enseignement : Français

Prérequis :

Bases en art et histoire du Moyen Âge central (XII^e-XII^e s.).

Compétences visées :

Méthodologie : identifier, décrire, analyser une œuvre et construire son commentaire problématisé à partir de sa typologie, de sa fonction, et du contexte culturel de sa création.

Contenu de la formation :

Le cours présentera une variété d'œuvres participant à la décoration du monument-église entre les XI^e-XIII^e siècles. Œuvres mobilières et monumentales seront passées en revue pour initier le regard à la spécificité de leur contexte de création, leur localisation, leur fonction, leur médium et la technique de leur création qui sont autant de paramètres qui déterminent l'axe de leur analyse.

Travail de l'étudiant et supports de cours :

Travail hebdomadaire en bibliothèque et lecture des ouvrages de référence ; visite des collections médiévales conservées dans les musées proches et visite de monuments ; travail à partir des supports du cours versés sur la plateforme moodle (diaporama ; media ; bibliographie exercices).

Bibliographie succincte :

D. Iogna-Prat, *La Maison Dieu. Une histoire monumentale de l'Eglise au Moyen Âge*, Paris, 2006

M. Durliat, *L'art roman*, Paris, 1993

J. Baschet, J.-Cl. Bonne, P.-O. Dittmar, *Le monde roman. Par delà le bien et le mal*, Paris, 2012

J. Wirth, *L'image à l'époque romane*, Paris, 1999

J. Wirth, *L'image à l'époque gothique (1140-1280)*, Paris, 2008.

Mention Licence : Histoire de l'art et archéologie

Parcours : Tronc Commun

Semestre : 3

BCC 1 : Mobiliser les connaissances et les concepts de l'histoire de l'art et de l'archéologie

Intitulé de l'UE : UE 1 Fondamentale

Intitulé de l'enseignement : *Apprentissage en Histoire de l'art médiéval 1 : Les arts figurés aux XII^e et XIII^e siècles*

Nom de l'enseignant responsable : Mathieu BEAUD

Nombre d'heures : 12h TD

Langue d'enseignement : Français

Prérequis :

Vocabulaire spécifique en histoire de l'art médiéval acquis en L1.

Compétences visées :

Consolidation et manipulation du vocabulaire lié à la sculpture monumentale, en particulier le vocabulaire des différents supports rassemblés sur les portails. Capacité à décrire et à analyser le programme iconographique et le traitement stylistique d'une œuvre sculptée en la replaçant dans son contexte de création, géographique, et chronologique. Maîtriser la chronologie des œuvres étudiées.

Contenu de la formation :

Ces travaux dirigés isolent un type d'œuvre particulier vu durant le CM : les grands portails d'églises entre le XII^e et début du XIII^e siècles. Ces œuvres en tant qu'ensembles décoratifs monumentaux seront étudiées de leur essor à l'époque romane jusqu'à leur développement dans l'art gothique.

Travail de l'étudiant et supports de cours :

Travail hebdomadaire en bibliothèque et lecture des ouvrages de référence ; visite des collections médiévales conservées dans les musées proches et visite de monuments ; travail à partir des supports du cours versés sur la plateforme moodle (diaporama ; media ; bibliographie exercices).

Bibliographie succincte :

Le portail roman – XI^e-XII^e siècles. Nouvelles approches, nouvelles perspectives, Colloque international, publié dans les Cahiers de Saint-Michel de Cuxa, 45, 2014

D. Berné, Ph. Plagnieux (dir.), *Naissance de la sculpture gothique. 1135-1150. Saint-Denis-Paris-Chartres*, Paris, 2018

F. Joubert, *La sculpture gothique en France, XII^e-XIII^e siècle*, Paris, 2008.

Mention Licence : Histoire de l'art et archéologie

Parcours : Tronc commun

Semestre : 3

BCC 1 : Mobiliser les connaissances et les concepts de l'histoire de l'art et de l'archéologie

Intitulé de l'UE : UE 2 Fondamentale

Intitulé de l'enseignement : *Apprentissage en HA moderne 1 : L'art du XVIIe siècle, entre baroque et classicisme (I)*

Nom de l'enseignant responsable : Sophie MOUQUIN

Nombre d'heures : 12h CM

Langue d'enseignement : Français

Prérequis :

Avoir déjà des bases générales en histoire de l'art ;

Posséder une bonne connaissance de la langue française (tant orale qu'écrite) ainsi que le canevas chronologique de la période concernée.

Compétences visées :

Acquérir une vision d'ensemble sur une thématique large.

Savoir mettre l'histoire de l'art en relation avec les autres champs de l'histoire : histoire sociale, économique, politique...

Contenu de la formation :

À l'aube du XVIIe siècle l'Italie, puis bientôt l'Europe entière, élaborent de nouveaux langages artistiques, souvent qualifiés par les historiens de l'art de « baroque » et « classique ». Le cours envisage cette évolution, d'un point de vue stylistique et formel, en abordant les principaux domaines de créations (architecture, peinture, sculpture), et en s'intéressant à l'historiographie qui les a érigés en modèles et en normes.

Travail de l'étudiant et supports de cours :

Travail en bibliothèque, lecture, assimilation des ouvrages principaux de la bibliographie et visites de musées.

Cours écrit, Plan du cours, bibliographie, Power-points légendés, articles

Bibliographie succincte :

J. Cornette et A. Mérot, *Le XVIIe siècle*, Paris, 1999.

V.-L. Tapié, *Baroque et classicisme*, 1957, rééd., Paris, 2005.

Articles « baroque » et « classicisme » de l'*Encyclopedia Universalis* (en ligne)

<http://www.universalis-edu.com.ressources-electroniques.univ-lille.fr>

Mention Licence : Histoire de l'art et archéologie

Parcours : Tronc commun

Semestre :3

BCC 1 : Mobiliser les connaissances et les concepts de l'histoire de l'art et de l'archéologie

Intitulé de l'UE : UE 2 Fondamentale

Intitulé de l'enseignement : *Apprentissage en HA moderne 1 : L'art du XVIIe siècle, entre baroque et classicisme (II)*

Nom de l'enseignant responsable : Sophie MOUQUIN

Nombre d'heures : 12h TD

Langue d'enseignement : Français

Prérequis :

Avoir déjà des bases générales en histoire de l'art ;

Posséder une bonne connaissance de la langue française (tant orale qu'écrite) ainsi que le canevas chronologique de la période concernée.

Compétences visées :

Acquérir une vision d'ensemble sur une thématique large.

Savoir mettre l'histoire de l'art en relation avec les autres champs de l'histoire : histoire sociale, économique, politique...

Contenu de la formation :

À l'aube du XVIIe siècle l'Italie, puis bientôt l'Europe entière, élaborent de nouveaux langages artistiques, souvent qualifiés par les historiens de l'art de « baroque » et « classique ». Le cours envisage cette évolution, d'un point de vue formel et stylistique, en abordant tous les principaux domaines de créations (architecture, peinture, sculpture), mais s'intéresse également à des champs moins souvent étudiés comme les arts décoratifs. Des études d'œuvres spécifiques favoriseront l'acquisition de la méthode de l'analyse d'œuvre.

Travail de l'étudiant et supports de cours :

Travail en bibliothèque, lecture, assimilation des ouvrages principaux de la bibliographie et visites de musées.

Cours écrit, Plan du cours, bibliographie, Power-points légendés, articles

Bibliographie succincte :

J. Cornette et A. Mérot, *Le XVIIe siècle*, Paris, 1999.

V.-L. Tapié, *Baroque et classicisme*, 1957, rééd., Paris, 2005.

Articles « baroque » et « classicisme » de l'*Encyclopedia Universalis* (en ligne)

<http://www.universalis-edu.com.ressources-electroniques.univ-lille.fr>

Mention Licence : Histoire de l'art et archéologie

Parcours : Tronc commun

Semestre : 3

BCC 1 : Mobiliser les connaissances et les concepts de l'histoire de l'art et de l'archéologie

Intitulé de l'UE : UE 2, Fondamentale

Intitulé de l'enseignement : Apprentissage en Histoire de l'art contemporain : *Modernité et avant-gardes dans la première moitié du XXe siècle.*

Nom de l'enseignant responsable : Delphine BIÈRE

Nombre d'heures : 12h CM

Langue d'enseignement : Français

Prérequis :

Cours en Histoire de l'art contemporain de Licence 1

Compétences visées :

Appréhender et comprendre les transformations et les enjeux de la création contemporaine

Contenu de la formation :

De nombreux mouvements artistiques caractérisent la période et font naître de nouvelles pratiques et de nouveaux langages picturaux. Les transformations, les querelles, les ruptures étroitement mêlées se combinent avec les changements culturels et sociaux mais soulèvent également la question de la continuité artistique. Par conséquent le cours propose d'interroger la notion d'avant-garde, sa nature critique et ses expérimentations formelles.

Travail de l'étudiant et supports de cours :

Lectures en bibliothèque, visites des collections des musées d'Art contemporain.

Support : cours écrit.

Bibliographie succincte :

P. Dagen, F. Hamon (dir.), *Époque contemporaine XIX-XXe siècles*, Paris, 1995

S. Faucherau, *Avant-gardes du XXe siècle, Arts et littérature 1905-1930*, Paris, 2010.

P. Klee, *Théorie de l'art moderne*, Paris, 1985.

Mention Licence : Histoire de l'art et archéologie

Parcours : Tronc commun

Semestre : 3

BCC 1 : Mobiliser les connaissances et les concepts de l'histoire de l'art et de l'archéologie

Intitulé de l'UE : UE 2, Fondamentale

Intitulé de l'enseignement : Apprentissage en Histoire de l'art contemporain : *Modernité et avant-gardes dans la première moitié du XXe siècle.*

Nom de l'enseignant responsable : Delphine BIÈRE

Nombre d'heures : 12h TD

Langue d'enseignement : Français

Prérequis :

Cours en Histoire de l'art contemporain de Licence 1

Compétences visées :

Méthodologie pour l'analyse des œuvres.

Contenu de la formation :

Ce TD complète le CM. Études et analyses des œuvres, des nouvelles pratiques. Chaque TD se concentrera sur un artiste, une technique ou une problématique.

Travail de l'étudiant et supports de cours :

Lectures en bibliothèque, visite de musées.

Support : cours écrit.

Bibliographie succincte :

F. de Méridieu, *Histoire matérielle et immatérielle de l'art moderne*, Paris, 1994.

F. Poletti, *L'art au XXe siècle, I- Les avant-gardes*, Paris, 2009.

Mention Licence : Histoire de l'art et archéologie

Parcours : Tronc commun

Semestre : 3

BCC 2 : Comprendre les enjeux de la pluridisciplinarité en histoire de l'art et en archéologie

Intitulé de l'UE : UE 1, Ouverture disciplinaire

Intitulé de l'enseignement : Ouverture en Histoire de l'art antique : *Textes et images*

Nom de l'enseignant responsable : Markus KOHL

Nombre d'heures : 12h TD

Langue d'enseignement : Français

Prérequis :

Connaissance des grands mythes grecs et des grands épisodes bibliques.

Compétences visées :

La capacité de bien lire une image en fonction du texte auquel elle se rapporte.

Contenu de la formation :

Nous étudierons principalement et en parallèle des textes et leurs représentations imagées tirés aussi bien de la mythologie (période classique) que de la Bible (Antiquité tardive). Il se peut aussi que nous étudions des œuvres qui ont donné lieu à des commentaires littéraires.

Travail de l'étudiant et supports de cours :

Un travail personnel de documentation est nécessaire afin d'approfondir les connaissances acquises par la lecture des différents dossiers expédiés.

L'étudiant aura à sa disposition, pour chaque séance, un dossier en pdf présenté sous la forme d'un polycopié développé (textes, images et commentaires).

Bibliographie succincte :

R. Graves, *Les mythes grecs*, Paris, 1958.

L. Réau, *Iconographie de l'art chrétien*, Paris, 1955-1959.

M. Muller-Dufeu (éd.), *La sculpture grecque. Sources littéraires et épigraphiques*, Paris, 2002.

Mention Licence : Histoire de l'art et archéologie

Parcours : Tronc Commun

Semestre : 3

BCC 2 : Appliquer les méthodes de l'histoire de l'art et de l'archéologie

Intitulé de l'UE : UE 1, Méthodologie disciplinaire

Intitulé de l'enseignement : *Histoire de l'art médiéval : Méthodologie des arts figurés, iconographie religieuse et profane*

Nom de l'enseignant responsable : Julie GLODT

Nombre d'heures : 12h TD

Langue d'enseignement : Français

Prérequis :

Avoir suivi les cours de 1ère année de licence d'histoire de l'art et archéologie.

Compétences visées :

Savoir lire et interpréter image (composition, sujet, style), en établir les sources et analyser sa signification à l'aune de son contexte d'usage et de création. Comprendre l'importance des images dans la société médiévale.

Contenu de la formation :

Ce cours propose d'approfondir, sous la forme d'études de cas, les méthodes de l'analyse iconographique, tous supports confondus (enluminure, peinture et sculpture monumentales, vitrail, orfèvrerie, textile...). Une attention particulière sera portée à la révision ou à l'apprentissage des principaux thèmes iconographiques du Moyen Âge (Ancien et Nouveau Testament, vies de saints, ornement, héraldique...). Il s'agira d'analyser les rapports entretenus entre les œuvres et les sources, mais aussi d'apprécier le contexte de création et d'usage des images médiévales (liturgie, dévotion, représentation politique...).

Travail de l'étudiant et supports de cours :

Travail en bibliothèque ; analyse d'œuvres, lecture des textes fondamentaux ; support de cours sur PowerPoint ; se connecter régulièrement à la page du cours, sur la plateforme pédagogique Moodle ; consulter les éléments de bibliographie et les ressources numériques recommandées ; s'exercer à la reconnaissance iconographique en visitant les musées.

Bibliographie succincte :

G. Duchet-Suchaux et M. Pastoureau, *La Bible et les saints : guide iconographique*, Paris, 1994. L. Réau, *Iconographie de l'art chrétien*, Paris, 1955-1959.

J. Baschet, *L'Iconographie médiévale*, Paris, 2008.

J. Baschet et P.-O. Dittmar, *Les Images dans l'Occident médiéval*, Turnhout, 2015.

C. Voyer, « La quête du sens et la croisée des chemins de l'iconographie aux nouvelles approches des images », *Hortus Artium Mediev.*, 25/1, p. 81-89.

Mention Licence : Histoire de l'art et archéologie

Parcours : Tronc commun

Semestre : 3

Au choix avec la page suivante

BCC 3 : Comprendre les enjeux de la pluridisciplinarité en histoire de l'art et en archéologie

Intitulé de l'UE : UE 1, Ouverture disciplinaire

Intitulé de l'enseignement : **Ouverture en Histoire de l'art médiéval : Matériaux et techniques de l'architecture**

Nom de l'enseignant responsable : Léa D'HOMMÉE KCHOUK

Nombre d'heures : 24h TD

Langue d'enseignement : Français

Prérequis :

Compréhension du vocabulaire spécifique à l'architecture

Compétences visées :

Assimilation des techniques de construction médiévales et des particularités des principaux matériaux du chantier.

Contenu de la formation :

Ce cours présentera les différents matériaux utilisés par les bâtisseurs des édifices gothiques (pierre, bois, métal etc.). Qu'il soit aujourd'hui encore visible en œuvre ou non, chaque matériau sera examiné depuis son exploitation dans le milieu naturel jusqu'à ses utilisations sur le chantier, en passant par toutes les étapes de son façonnage.

Travail de l'étudiant et supports de cours :

Visites de monuments, approfondissement en bibliothèque des notions vues.

Un fichier texte associé à un fichier images correspondant (pdf).

Bibliographie succincte :

R. Bechmann, *Les racines des cathédrales. L'architecture gothique expression des conditions du milieu*, Paris, 1981.

J.-C. Bessac, O. Chapelot et al., *La construction. Les matériaux durs : pierre et terre cuite*, Paris, 1999, rééd., 2004, p. 169-196.

Ph. Bernardi, *Bâtir au Moyen Âge (XIIIe – milieu XVIe siècle)*, Paris, 2011.

Mention Licence : Histoire de l'art et archéologie

Parcours : Tronc commun

Semestre : 3

Au choix avec la page précédente

BCC 3 : Comprendre les enjeux de la pluridisciplinarité en histoire de l'art et de l'archéologie

Intitulé de l'UE : UE 1, Ouverture disciplinaire

Intitulé de l'enseignement : Ouverture en Histoire de l'art contemporain : *Le fantastique dans l'art*

Nom de l'enseignant responsable : Delphine BIÈRE

Nombre d'heures : 24h TD

Langue d'enseignement : Français

Prérequis :

Aucun

Compétences visées :

Acquérir une vision d'ensemble sur la thématique choisie. Analyses d'œuvres.

Contenu de la formation :

Interroger les formes du fantastique, l'introduction de l'insolite, du monstrueux et de l'étrangeté dans la représentation.

Travail de l'étudiant et supports de cours :

Lectures en bibliothèque et visites des collections des musées.

Support : cours écrit.

Bibliographie succincte :

M. Brion, *L'art fantastique*, Paris, 1961.

W. Hofmann, *L'art fantastique*, Paris, 2010.

Mention Licence : Histoire de l'art et archéologie

Parcours : Histoire de l'art

Semestre : 3

BCC 4 : Pratiquer le numérique en histoire de l'art et archéologie

Intitulé de l'UE : UE 1, Outils et usages du numérique

Intitulé de l'enseignement : Culture numérique appliquée à l'histoire de l'art : *Approches numériques. Quand l'art devient image*

Nom de l'enseignant responsable : Charlotte DUVETTE

Nombre d'heures : 4h CM

Langue d'enseignement : Français

Prérequis :

S'intéresser au numérique, à l'art et aux images.

Compétences visées :

Appréhender les usages numériques des images avec une compréhension élargie de leurs enjeux historiques, culturels, théoriques et méthodologiques.

Contenu de la formation :

Le numérique nous a fait basculer dans une société de l'information. Les images et les œuvres d'art sont-elles des informations comme les autres ? Qu'est-ce que le numérique a fait aux images et à l'art ? Seront abordées dans ce cours trois réponses sur ce qui a changé : internet comme musée global ; la « dématérialisation » numérique ; le rapport entre image, art et vérité.

Travail de l'étudiant et supports de cours :

Aller aux musées, consulter les sites internet d'histoire de l'art, de photographie et d'études visuelles, consulter la bibliographie.

Bibliographie succincte :

G. Didi-Huberman, *L'Album de l'art à l'époque du « Musée imaginaire »*, Paris, 2013

A. Gunthert, *L'image partagée*, Paris, 2016

L. Manovich, *Le langage des nouveaux médias*, Dijon, 2015

Mention Licence : Histoire de l'art et archéologie

Parcours : Tronc commun

Semestre : 3

BCC 4 : Pratiquer le numérique en histoire de l'art et archéologie

Intitulé de l'UE : UE 1, Outils et usages du numérique

Intitulé de l'enseignement : *Culture et compétences numériques*

Nom de l'enseignant responsable : A distance et en autonomie

Nombre d'heures : 20h TD

Langue d'enseignement : Français

Prérequis :

Il est nécessaire d'avoir les pré-requis du B2i collège :

Je sais choisir le logiciel adapté au traitement d'un fichier.

Je différencie les espaces de stockage locaux de ceux accessibles via un réseau

J'utilise plusieurs adresses électroniques pour différents usages et correspondants.

Je peux naviguer efficacement dans un document (par exemple, un des exercices se fait en quelques minutes si vous avez la compétence de recherche automatique de mots, mais peut prendre une heure ou plus si vous ne l'avez pas)

Nous rajoutons à cela la capacité implicite de savoir installer et désinstaller un logiciel et l'accès à un véritable ordinateur (pas de ChromeBook ou de tablettes).

Compétences visées :

21 compétences numériques pour le citoyen numérique européen, issues du référentiel européen DigComp V2.1

Contenu de la formation :

Dans ce cours en ligne vous trouverez les ressources pour vous former et mettre en œuvre les compétences numériques qui vous serviront à la fois pour votre vie d'étudiant mais aussi plus tard comme citoyen numérique responsable. En effet, le numérique est maintenant une nécessité pour la vie professionnelle mais aussi dans la vie de tous les jours. Un usage basique ne suffit plus, à la fois pour faire partie de ceux qui peuvent profiter des nombreuses opportunités du Numérique, mais aussi pour éviter les déconvenues, se protéger et protéger l'environnement, dans les sphères publiques et professionnelles.

**LES ETUDIANTS DOIVENT TRAVAILLER DE MANIÈRE AUTONOME ET RÉGULIÈRE !
LE TRAVAIL REGULIER EST NOTÉ !**

Mention Licence : Histoire de l'art et archéologie

Parcours : Tronc commun

Semestre : 3

BCC 5 : Maîtriser l'expression et la communication écrites et orales

Intitulé de l'UE : UE 1, Langue vivante 1

Intitulé de l'enseignement : Langue vivante 1 : Anglais

Nom de l'enseignant responsable : Sabrina FORMENT

Nombre d'heures : 24h TD

Langue d'enseignement : Anglais

Prérequis :

Niveau B1

Compétences visées : B1.2

Contenu de la formation :

Études de documents écrits, iconographiques, et audio/vidéo ayant trait à l'histoire de l'art et à l'archéologie des pays anglo-saxons (mais pas uniquement). Travail approfondi du lexique et consolidation des connaissances grammaticales en vue d'une meilleure compréhension et expression écrite et orale. Travail de méthodologie sur la présentation (de documents et de thèmes) et l'argumentation (apprendre à s'exprimer avec nuances et à présenter un argumentaire organisé).

Le semestre est composé de 11 semaines de travail + un examen blanc (avec corrigé détaillé)

Chaque semaine s'articule autour d'un travail à partir d'images, d'un travail de compréhensions écrite et orale ainsi que de productions écrites (si l'étudiant le souhaite)

Travail de l'étudiant et supports de cours :

- Toutes les semaines, le cours est accessible intégralement en PDF + Powerpoint (cours + corrigé) pour un travail en autonomie totale et en ligne (où l'étudiant peut répondre directement sur la plateforme et bénéficier ainsi de corrections individualisées (autonomie guidée). L'étudiant est ainsi libre de choisir comment travailler.

- Possibilité de remise à niveau en ligne (module grammatical autocorrectif sur Moodle).

- L'étudiant sera vivement encouragé à s'intéresser à la presse anglo-saxonne et saisir toute occasion d'écouter/de visionner des documents vidéo en anglais (sous-titrés, si besoin)

Suivi plateforme : Oui. Réponses avec corrections individualisées pour chaque semaine de cours.

Bibliographie succincte :

Une bonne grammaire : *L'Anglais de A à Z* de Michael Swan

Mention Licence : Histoire de l'art et Archéologie

Parcours : Tronc commun

Semestre : 3

BCC 6 : Se situer dans les champs professionnels de l'histoire de l'art et de l'archéologie

Intitulé de l'UE : UE 1, **Langue vivante 2**

Nombre d'heures : 24h TD

Langues possibles (au choix)

Enseignements gérés par le pôle LANSAD

Allemand non débutant

Espagnol non débutant

Italien débutant

Néerlandais débutant

Mention Licence : Histoire de l'art et archéologie

Parcours : Tronc commun

Semestre : 3

Au choix avec les trois pages suivantes

BCC 6 : Se situer dans les champs professionnels de l'histoire de l'art et de l'archéologie

Intitulé de l'UE : UE 2, Projet de l'étudiant

Intitulé de l'enseignement : *Arts et Patrimoines entre France du Nord et Belgique*

Nom de l'enseignant responsable : Catherine BERTINCOURT

Nombre d'heures : 20h TD

Langue d'enseignement : Français

Prérequis :

Aucun

Compétences visées :

Replacer une œuvre dans le contexte politique, économique social et artistique des relations franco-flamandes du XIIe au XVIe siècle.

Observer et identifier les caractères spécifiques d'une œuvre en territoire trans-frontalier.

Formuler une médiation pour différents types de publics.

Contenu de la formation :

Présentation d'œuvres de l'architecture religieuse, civile et militaire de Gand, Bruges, Lille, St Omer, etc.

Présentation d'œuvres figurées des musées régionaux.

Réflexion et mise en pratique d'une mise en valeur touristique d'un patrimoine

Travail de l'étudiant et supports de cours :

Collecter et tester différents supports de médiation lors de visites patrimoniales et culturelles sur le temps libre.

Présence, participation active et relecture soignée des TD.

Créativité dans l'approche de la médiation.

Réalisation de PPT ou diaporama.

Bibliographie succincte :

Sur le contexte historique : A. Lottin, *2000 ans du Nord-Pas-de-Calais*, Lille, Tome 1, 2002.

Sur le patrimoine régional : C. Heck, *L'art flamand et hollandais. Le siècle des Primitifs. 1380-1520*, Paris, 2003.

Pour une approche des publics : Les publications de Michèle Gellereau.

Cours non dispensé en 2023-2024

Au choix avec la page précédente et les deux pages suivantes

Mention Licence : Histoire de l'art et archéologie

Parcours : Histoire de l'art

Semestre : 3

BCC 6 : Se situer dans les champs professionnels de l'histoire de l'art et de l'archéologie

Intitulé de l'UE : UE 2, Projet Étudiant

Intitulé de l'enseignement : *Histoire féministe de l'art*

Nom de l'enseignant responsable : ***

Nombre d'heures : 20h TD

Langue d'enseignement : Français

Prérequis : Aucun

Compétences visées :

S'intéresser à l'histoire, à l'art et à la théorie de l'art, à la place des femmes dans la culture et la société, aux questions de genre et de sexualité.

Contenu de la formation :

Depuis une quarantaine d'années, l'histoire féministe de l'art s'est développée dans les pays anglophones et reste largement méconnue en France. Ce cours est une introduction à cette approche qui, d'un côté, a fait sortir de l'oubli certaines femmes artistes du passé et qui, de l'autre, a entrepris une déconstruction des savoirs véhiculés par les historiens de l'art pour en montrer les implications théoriques, sociales et politiques souvent implicites. Le cours a donc pour double ambition d'examiner des cas de femmes artistes remarquables et d'interroger les savoirs de l'histoire de l'art au prisme de notions comme le genre, le sexe, le queer ou le patriarcat.

Travail de l'étudiant et supports de cours :

Lire la bibliographie. Suivre l'actualité des débats sur le genre et le féminisme. Aller au musée, dans les expositions et consulter les sites d'histoire de l'art.

Cours et textes en pdf.

Bibliographie succincte :

F. Dumont (dir.), *La rébellion du deuxième sexe, L'histoire de l'art au crible des théories féministes anglo-américaines (1970-2000)*, Paris, 2011.

A. Lafont (éd.), *Plumes et pinceaux. Discours de femmes sur l'art en Europe 1750-1850, Anthologie*, INHA, Paris, 2012 (en ligne sur <https://books.openedition.org/inha/2907>)

A. Larue et M. Nachtergaeel, *Histoire de l'art d'un nouveau genre*, Paris, 2014.

L. Nochlin, A. Sutherland Harris *Femmes peintres, 1550-1950*, Paris, 1981.

Mention Licence : Histoire de l'art et archéologie

Au choix avec la page suivante et les deux pages précédentes

Parcours : Histoire de l'art

Semestre : 3

BCC 6 : Se situer dans les champs professionnels de l'histoire de l'art et de l'archéologie

Intitulé de l'UE : UE 2 Projet étudiant

Intitulé de l'enseignement : Stage

Nom de l'enseignant responsable : Pauline PREVOST-MARCILHACY

Nombre d'heures : minimum 140h (= 4 semaines = 20 jours ouvrables) / max. 420h (= 12 sem. = 60 jours ouvrables)

Prérequis :

Savoir se repérer dans la chronologie et les courants de l'Histoire de l'art, connaître et manipuler le vocabulaire spécifique à la discipline.

Compétences visées :

L'objectif du stage est de mener une action ou un projet culturel continu qui permette une immersion dans le monde de l'art, de la culture, du patrimoine ou de l'archéologie. Le stage ou la VEP doit aussi permettre à l'étudiant de mûrir son projet professionnel.

Contenu de la formation :

Dans un objectif de sensibilisation à la professionnalisation, chaque étudiant peut réaliser un stage sur l'un des quatre semestres de L2 et de L3. Le stage doit avoir un lien direct avec le contenu de la formation suivie à l'université (histoire de l'art, archéologie, création contemporaine, patrimoine, activités culturelles, marché de l'art etc.). Il doit avoir une durée comprise entre 140 et 420 heures (soit entre 4 et 12 semaines, entre 20 et 60 jours) et peut se dérouler en continu ou à raison de quelques jours par semaine.

Travail de l'étudiant :

Il revient à l'étudiant de trouver la structure qui l'accueillera et de veiller remplir et faire signer la convention de stage en temps et en heure.

Le stage donne lieu à la rédaction d'un rapport écrit (15 p. maximum) qui sera présenté lors d'une soutenance devant l'enseignant tuteur pédagogique.

Bibliographie succincte :

Pour le contenu et la mise en forme des rapports de stage ou dossier de TER, se référer au document intitulé « Conseils de rédaction pour rapports Stages et TER » disponible dans le guide des études et sur la page Moodle du secrétariat.

De nombreux manuels donnant des conseils généraux pour la rédaction de rapports de stage en Sciences Humaines et Sociales existent et sont disponibles à la Bibliothèque Universitaire Centrale.

Mention Licence : Histoire de l'art et archéologie

Parcours : Histoire de l'art

Semestre : 3

Au choix avec les trois pages précédentes

BCC 6 : Se situer dans les champs professionnels de l'histoire de l'art et de l'archéologie

Intitulé de l'UE : UE 2 Projet étudiant

Intitulé de l'enseignement : Validation d'expérience professionnalisante (VEP)

Nom de l'enseignant responsable : Pauline PREVOST-MARCILHACY

Nombre d'heures : minimum 140h (= 4 semaines = 20 jours ouvrables) / maximum 420h

Prérequis :

Savoir se repérer dans la chronologie et les courants de l'Histoire de l'art, connaître et manipuler le vocabulaire spécifique à la discipline.

Compétences visées :

L'objectif de la VEP est de mener une action ou un projet culturel continu qui permette une immersion dans le monde de l'art, de la culture, du patrimoine ou de l'archéologie. Elle doit aussi permettre à l'étudiant de mûrir son projet professionnel.

Contenu de la formation :

Dans un objectif de sensibilisation à la professionnalisation, chaque étudiant peut réaliser une VEP à l'un des quatre semestres de L2 et de L3. L'activité doit avoir un lien direct avec le contenu de la formation suivie à l'université (histoire de l'art, archéologie, création contemporaine, patrimoine, activités culturelles, marché de l'art etc.). Elle doit avoir eu une durée de 4 semaines minimum.

Travail de l'étudiant :

La VEP est évaluée par l'intermédiaire d'un formulaire à rendre à l'enseignante responsable.

Licence 2 Histoire de l'art et Archéologie				Enseignement à distance EAD	
Semestre 4					
Bloc de Compétences et de Connaissances	Unité d'enseignement	ECTS	Volume horaire	Enseignement	CM / TD
BCC 1 : Mobiliser les connaissances et les concepts de l'histoire de l'art et de l'archéologie	UE 1	6	48	Apprentissage en Histoire de l'art antique et Archéologie 2 : <i>Les grands centres artistiques de l'Antiquité classique</i>	CM 12h
				Apprentissage en Histoire de l'art antique et Archéologie 2 : <i>Les grands centres artistiques de l'Antiquité classique</i>	TD 12h
				Apprentissage en Histoire de l'art médiéval 2 : <i>Architecture gothique aux XIIe et XIIIe siècles</i>	CM 12h
				Apprentissage en Histoire de l'art médiéval 2 : <i>Architecture gothique aux XIIe et XIIIe siècles</i>	TD 12h
	UE 2	6	48	Apprentissage en Histoire de l'art moderne 2 : <i>L'art français au XVIIIe siècle</i>	CM 12h
				Apprentissage en Histoire de l'art moderne 2 : <i>L'art français au XVIIIe siècle</i>	TD 12h
				Apprentissage en histoire de l'art contemporain 2 : <i>Problématiques de l'art de la sculpture du XIXe siècle</i>	CM 12h
				Apprentissage en histoire de l'art contemporain 2 : <i>Problématiques de l'art de la sculpture du XIXe siècle</i>	TD 12h
BCC 2 : Appliquer les méthodes de l'histoire de l'art et de l'archéologie	UE 1	3	24	Histoire de l'art moderne : <i>Littérature artistique</i>	TD 12h
				Histoire de l'art contemporain : <i>Littérature artistique des XIXe et XXe siècles</i>	TD 12h
BCC 3 : Comprendre les enjeux de la pluridisciplinarité	UE 1	3	24	Ouverture en Histoire de l'art médiéval : <i>Les arts précieux au Moyen Âge</i>	TD 24h
				Ouverture en Histoire de l'art contemporain : <i>Le crépuscule du modernisme. De l'expressionnisme abstrait américain à l'art conceptuel</i>	TD 24h
BCC 4 : Pratiquer le numérique en histoire de l'art et archéologie	UE 1	3	24	<i>Conception et gestion d'un corpus</i>	TD 12h
				<i>Imagerie numérique</i>	TD 12h
BCC 5 : Maîtriser l'expression et la communication écrites et orales	UE 1	3	24	Langue vivante 1 : <i>anglais</i>	TD 24h
BCC 6 : Se situer dans les champs professionnels de l'histoire de l'art et de l'archéologie	UE 1	3	24	Langue vivante 2 : <i>espagnol, italien, allemand, néerlandais</i>	TD 24h
	UE 2	3	20	<i>La sculpture des Temps Modernes : le XVIIIe siècle</i>	TD 20h
				<i>Les Femmes Artistes aux XIXe et XXe siècles</i>	TD 20h
				STAGE ou VEP	

Modalités d'évaluation et de contrôles des connaissances et des compétences

Licence 2 Histoire de l'art et Archéologie				Enseignement à distance EAD		Modalités d'évaluation	
Semestre 4							
Bloc de Compétences et de Connaissances	Unité d'enseignement	ECTS	Volume horaire	Enseignement	CM / TD	Session 1	Session 2
BCC 1 : Mobiliser les connaissances et les concepts de l'histoire de l'art et de l'archéologie	UE 1	6	48	Apprentissage en Histoire de l'art antique et Archéologie 2 : <i>Les grands centres artistiques de l'Antiquité classique</i>	CM 12h	CT - 1 évaluation écrite 2h (sur site)	CT - 1 évaluation écrite 2h (sur site)
				Apprentissage en Histoire de l'art antique et Archéologie 2 : <i>Les grands centres artistiques de l'Antiquité classique</i>	TD 12h	CT - 1 évaluation écrite 1h (sur site)	CT - 1 évaluation écrite 1h (sur site)
				Apprentissage en Histoire de l'art médiéval 2 : <i>Architecture gothique aux XIIIe et XIIIe siècles</i>	CM 12h	CT - 1 évaluation écrite 2h (sur site)	CT - 1 évaluation écrite 2h (sur site)
				Apprentissage en Histoire de l'art médiéval 2 : <i>Architecture gothique aux XIIIe et XIIIe siècles</i>	TD 12h	CT - 1 évaluation écrite 1h (sur site)	CT - 1 évaluation écrite 1h (sur site)
	UE 2	6	48	Apprentissage en Histoire de l'art moderne 2 : <i>L'art français au XVIIIe siècle</i>	CM 12h	CT - 1 évaluation écrite 2h (sur site)	CT - 1 évaluation écrite 2h (sur site)
				Apprentissage en Histoire de l'art moderne 2 : <i>L'art français au XVIIIe siècle</i>	TD 12h	CT - 1 évaluation écrite 1h (sur site)	CT - 1 évaluation écrite 1h (sur site)
				Apprentissage en histoire de l'art contemporain 2 : <i>Problématiques de l'art de la sculpture du XIXe siècle</i>	CM 12h	CT - 1 évaluation écrite 2h (sur site)	CT - 1 évaluation écrite 2h (sur site)
				Apprentissage en histoire de l'art contemporain 2 : <i>Problématiques de l'art de la sculpture du XIXe siècle</i>	TD 12h	CT - 1 évaluation écrite 1h (sur site)	CT - 1 évaluation écrite 1h (sur site)
BCC 2 : Appliquer les méthodes de l'histoire de l'art et de l'archéologie	UE 1	3	24	Histoire de l'art moderne : <i>Littérature artistique</i>	TD 12h	CT - 1 évaluation écrite 1h (sur site)	CT - 1 évaluation écrite 1h (sur site) 1 sujet d'1h par TD
				Histoire de l'art contemporain : <i>Littérature artistique des XIXe et XXe siècles</i>	TD 12h		
BCC 3 : Comprendre les enjeux de la pluridisciplinarité	UE 1	3	24	Ouverture en Histoire de l'art médiéval : <i>Les arts précieux au Moyen Âge</i>	TD 24h	CC - 2 évaluations (intégralement à distance)	CC - 1 évaluation (sur site)
				Ouverture en Histoire de l'art contemporain : <i>Le crépuscule du modernisme. De l'expressionnisme abstrait américain à l'art conceptuel</i>	TD 24h		
BCC 4 : Pratiquer le numérique en histoire de l'art et archéologie	UE 1	3	24	<i>Conception et gestion d'un corpus</i>	TD 12h	CC - au moins 2 évaluations (intégralement à distance)	CT - 1 évaluation écrite (à distance ou sur site)
				<i>Imagerie numérique</i>	TD 12h		
BCC 5 : Maîtriser l'expression et la communication écrites et orales	UE 1	3	24	Langue vivante 1 : <i>anglais</i>	TD 24h	CC - 1 évaluation écrite (à distance) + CT 1 évaluation écrite (sur site)	CT - 1 évaluation orale
BCC 6 : Se situer dans les champs professionnels de l'histoire de l'art et de l'archéologie	UE 1	3	24	Langue vivante 2 : espagnol, italien, allemand, néerlandais	TD 24h	se rapprocher des enseignants en fonction de la langue choisie	
	UE 2	3	20	<i>La sculpture des Temps Modernes : le XVIIIe siècle</i>	TD 20h	CT - 1 évaluation écrite 2h (sur site)	CT - 1 évaluation écrite 2h (sur site)
				<i>Les Femmes Artistes aux XIXe et XXe siècles</i>	TD 20h		
				STAGE ou VEP		1 note de rapport/dossier ou de rapport et soutenance	1 note de rapport/dossier ou de rapport et soutenance

Mention Licence : Histoire de l'art et archéologie

Parcours : Histoire de l'art

Semestre : 4

BCC 1 : Mobiliser les connaissances et les concepts de l'histoire de l'art et de l'archéologie

Intitulé de l'UE : UE 1, Fondamentale

Intitulé de l'enseignement : *Apprentissage en HA antique et archéologie 2 : Les grands centres artistiques de l'Antiquité classique*

Nom de l'enseignant responsable : Giorgos SANIDAS

Nombre d'heures : 12h CM

Langue d'enseignement : Français

Prérequis :

Une introduction et des notions de base en art antique et en culture gréco-romaine

Compétences visées : **Compétences visées** :

Une meilleure connaissance et approche des origines techniques et stylistiques des œuvres et des monuments d'art antique

Contenu de la formation :

Familiarisation et étude approfondie avec des exemples des grands centres de création artistique en Grèce ancienne à partir d'Athènes ; les influences reçues et exercées par l'art attique à partir des grandes réalisations artistiques (architecturales, sculpturales, picturales, etc.). L'art classique athénien servira de base pour aborder, à travers des influences et des ouvertures réciproques, les échanges avec d'autres centres majeurs de la Grèce propre (Olympie, Delphes, Rhodes, etc.) et de la Méditerranée antique (Pergame, Rome, etc.) jusqu'à l'époque romaine.

Travail de l'étudiant et supports de cours :

Apprentissage systématique à partir d'une documentation spécifique, d'une bibliographie et d'une méthode spécifiques ; cours en forme de diaporama, supports numériques et documents écrits et visuels sur moodle.

Bibliographie succincte :

B. Holtzmann, *L'acropole d'Athènes*, Paris, 2003.

R. Étienne, *Athènes, espaces urbains et histoire*, Paris, 2004.

M. Shanks, *Art and the Greek City State*, Cambridge, 2004.

Mention Licence : Histoire de l'art et archéologie

Parcours : Histoire de l'art

Semestre : 4

BCC 1 : Mobiliser les connaissances et les concepts de l'histoire de l'art et de l'archéologie

Intitulé de l'UE : UE 1, Fondamentale

Intitulé de l'enseignement : *Apprentissage en HA antique et archéologie 2 : Les grands centres artistiques de l'Antiquité classique*

Nom de l'enseignant responsable : Giorgos SANIDAS

Nombre d'heures : 12h TD

Langue d'enseignement : Français

Prérequis :

Une introduction et des notions de base en art antique et en culture gréco-romaine

Compétences visées : **Compétences visées** :

Une approche systématique et approfondie d'œuvres et de monuments d'art classique gréco-romain

Contenu de la formation :

Étude systématique d'œuvres et de monuments antiques à partir d'exemples de période classique à Athènes ou dans d'autres centres grecs et approche comparative avec d'autres monuments du monde méditerranéen, qui permettent d'aborder la nation de classique et classicisme ainsi que leur pertinence.

Travail de l'étudiant et supports de cours :

Apprentissage systématique à partir d'une documentation spécifique, d'une bibliographie et d'une méthode spécifiques ; cours en forme de diaporama, supports numériques et documents écrits et visuels sur moodle.

Bibliographie succincte :

F. Baratte et alii, *L'art de l'Antiquité I. Les origines de l'Europe*, Paris, 1995.

C. Marconi (éd.), *The Oxford Handbook of Greek and Roman Art and Architecture*, Oxford, 2015.

J. Neils (dir.), *The Parthenon, from Antiquity to the Present*, Cambridge, 2005.

Mention Licence : Histoire de l'art et archéologie

Parcours : Histoire de l'art

Semestre : 4

BCC1 : Mobiliser les connaissances et les concepts de l'histoire de l'art et de l'archéologie

Intitulé de l'UE : UE 1, Apprentissage en Histoire de l'art antique et Archéologie 2

Intitulé de l'enseignement : *Apprentissage en HA médiéval 2 : Architecture gothique aux XIIe et XIIIe siècles*

Nom de l'enseignant responsable : Élise BAILLIEUL

Nombre d'heures : 12h CM

Langue d'enseignement : Français

Prérequis :

Comprendre le vocabulaire de l'architecture.

Compétences visées :

Assimilation et compréhension des formes gothiques ; utiliser le vocabulaire spécifique à l'architecture ; savoir décrire et analyser un édifice (formes et fonctions) en le replaçant dans son contexte de création ; savoir identifier les édifices majeurs du gothique des XIIe et XIIIe siècles.

Contenu de la formation :

Ce cours présentera les principales caractéristiques de l'architecture religieuse gothique des XIIe et XIIIe siècles, en France et dans les pays limitrophes, dans un parcours chronologique.

Travail de l'étudiant et supports de cours :

Consulter les ouvrages et ressources en ligne conseillés pour se familiariser avec l'architecture des édifices majeurs du gothique des XIIe et XIIIe siècles ; visiter les monuments médiévaux de la région.

Bibliographie succincte :

D. Kimpel et R. Suckale, *L'architecture gothique en France. 1130-1270*, Paris, 1990.

A. Erlande-Brandenburg et A.-B. Mérel-Brandenburg, *Histoire de l'architecture française : du Moyen Âge à la Renaissance*, Paris, 1995.

J. Henriot, *A l'aube de l'architecture gothique*, Besançon, 2005.

Mention Licence : Histoire de l'art et archéologie

Parcours : Histoire de l'art

Semestre : 4

BCC1 : Mobiliser les connaissances et les concepts de l'histoire de l'art et de l'archéologie

Intitulé de l'UE : UE 1, Apprentissage en Histoire de l'art antique et Archéologie 2

Intitulé de l'enseignement : *Apprentissage en HA médiéval 2 : Architecture gothique aux XIIe et XIIIe siècles*

Nom de l'enseignant responsable : Léa D'HOMMÉE-KCHOUK

Nombre d'heures : 12h TD

Langue d'enseignement : français

Prérequis :

Comprendre le vocabulaire de l'architecture.

Compétences visées :

Assimilation et compréhension des formes gothiques ; utiliser le vocabulaire spécifique à l'architecture ; savoir décrire et analyser un édifice (formes et fonctions) en le replaçant dans son contexte de création.

Contenu de la formation :

Travaux dirigés seront consacrés à l'étude monographique des monuments gothiques français des XIIe et XIIIe siècles, dans l'ordre chronologique. Il s'agira d'étudier des édifices peu évoqués dans les manuels et les grandes synthèses sur l'architecture gothique. Ces travaux dirigés seront complémentaires du cours magistral.

Travail de l'étudiant et supports de cours :

Consulter les ouvrages et ressources en ligne conseillés pour améliorer sa culture visuelle ; visiter les monuments médiévaux et musées de la région.

Bibliographie succincte :

D. Kimpel et R. Suckale, *L'architecture gothique en France. 1130-1270*, Paris, 1990.

A. Erlande-Brandenburg et A.-B. Mérel-Brandenburg, *Histoire de l'architecture française : du Moyen Âge à la Renaissance*, Paris, 1995.

Mention Licence : Histoire de l'art et archéologie

Parcours : Histoire de l'art

Semestre : 4

BCC 1 : Mobiliser les connaissances et les concepts de l'histoire de l'art et de l'archéologie

Intitulé de l'UE : UE 2, Fondamentale

Intitulé de l'enseignement : Apprentissage en Histoire de l'art moderne 2 : *L'art français au XVIII^e siècle*

Nom de l'enseignant responsable : Gaëtane MAËS

Nombre d'heures : 12h CM

Langue d'enseignement : Français

Prérequis :

Posséder une bonne connaissance de la langue française (tant orale qu'écrite) ainsi que le canevas chronologique de la période concernée.

Compétences visées :

Savoir mettre l'histoire de l'art en relation avec les autres champs de l'histoire : histoire sociale, économique, politique...

Contenu de la formation :

Dans le panorama européen du siècle des Lumières, on s'attachera plus particulièrement au cas de la France qui connaît un développement artistique prépondérant en raison de la création d'institutions et d'événements nouveaux promis à un long avenir : émergence des expositions, du public, de la critique d'art, des musées.

Travail de l'étudiant et supports de cours :

Mettre en ordre les notes prises à partir du cours et mémoriser les œuvres étudiées ; consulter et lire les ouvrages indiqués dans la bibliographie puis en faire des fiches de lecture.

Bibliographie succincte :

<http://expositions.bnf.fr/lumieres/expo/salle1/index.htm>

T. W. Gaehtgens et K. Pomian, *Le XVIII^e siècle*, Paris, 1998.

M. Levey, *L'art du XVIII^e siècle : peinture et sculpture en France (1700-1789)*, Paris, 1993 (1^{ère} éd. en anglais : Londres, 1972).

Mention Licence : Histoire de l'art et archéologie

Parcours : Histoire de l'art

Semestre : 4

BCC 1 : Mobiliser les connaissances et les concepts de l'histoire de l'art et de l'archéologie

Intitulé de l'UE : UE 2, Fondamentale

Intitulé de l'enseignement : Apprentissage en Histoire de l'art moderne 2 : *L'art français au XVIII^e siècle*

Nom de l'enseignant responsable : A déterminer

Nombre d'heures : 12h TD

Langue d'enseignement : Français

Prérequis :

Connaître le plan et le vocabulaire de l'analyse plastique.

Compétences visées :

Maîtriser l'analyse plastique et la construction d'un commentaire d'œuvre.

Contenu de la formation :

En complément du cours magistral, les travaux dirigés accorderont une importance particulière à la méthodologie de l'analyse plastique, à la chronologie et à l'iconographie.

Travail de l'étudiant et supports de cours :

Préparations d'exercice à l'oral et à l'écrit, entraînement oral au commentaire d'œuvre et à l'analyse plastique, questions sur le TD et le CM sur table.

Bibliographie succincte :

Homère, *L'Iliade* (24 chants) (disponible en coll. GF Flammarion).

Virgile, *L'Enéide* (disponible en coll. GF Flammarion).

I. Aghion, C. Barbillon et F. Lessarague, *Héros et dieux de l'Antiquité – guide iconographique*, Paris, 1994.

Mention Licence : Histoire de l'art et archéologie

Parcours : Histoire de l'art

Semestre : 4

BCC 1 : Mobiliser les connaissances et les concepts de l'histoire de l'art et de l'archéologie

Intitulé de l'UE : UE 2 Fondamentale

Intitulé de l'enseignement : *Apprentissage en histoire de l'art contemporain 2 : Problématiques de l'art de la sculpture du XIXe siècle.*

Nom de l'enseignant responsable : Frédéric CHAPPEY

Nombre d'heures : 12h CM

Langue d'enseignement : Français

Prérequis :

Avoir des bases générales en histoire de l'art.

Posséder une bonne connaissance de la langue française (tant orale qu'écrite), ainsi que l'historique chronologique de la période concernée.

Compétences visées :

Conservation, recherche, marché de l'art et tourisme

Contenu de la formation :

Jamais plus qu'au XIXe siècle, l'art de la sculpture n'aura compté plus de mouvements artistiques divers et de révolutions esthétiques radicales ! Se succédant parfois, mais surtout coexistant le plus souvent durant la même période, ces styles différents comme le néoclassicisme, le romantisme, le réalisme, l'impressionnisme ou le symbolisme, sont porteurs de problématiques passionnantes.

Travail de l'étudiant et supports de cours :

1/ Lecture du cours, lectures en bibliothèques et visites des collections de sculptures des musées de la région, du Louvre et d'Orsay.

2/ Programme du cours, cours écrit et bibliographie.

Bibliographie succincte :

A. Le Normand, A. Pinget, R. Hohl, et al., *La Sculpture. L'Aventure de la sculpture moderne, XIXe et XXe siècles*, Genève, 1986.

La Sculpture française au XIXe siècle, cat. Expo (Galeries nationales du Grand Palais), Paris, 1986.

Mention Licence : Histoire de l'art et archéologie

Parcours : Histoire de l'art

Semestre : 4

BCC 1 : Mobiliser les connaissances et les concepts de l'histoire de l'art et de l'archéologie

Intitulé de l'UE : UE 2 Fondamentale

Intitulé de l'enseignement : Apprentissage en histoire de l'art contemporain 2 : *Problématiques de l'art de la sculpture du XIXe siècle.*

Nom de l'enseignant responsable : Frédéric CHAPPEY

Nombre d'heures : 12h TD

Langue d'enseignement : Français

Prérequis :

Avoir des bases générales en histoire de l'art.

Posséder une bonne connaissance de la langue française (tant orale qu'écrite), ainsi que l'historique chronologique de la période concernée.

Compétences visées :

Conservation, recherche, marché de l'art et tourisme

Contenu de la formation :

Jamais plus qu'au XIXe siècle, l'art de la sculpture n'aura compté plus de mouvements artistiques divers et de révolutions esthétiques radicales ! Se succédant parfois, mais surtout coexistant le plus souvent durant la même période, ces styles différents comme le néoclassicisme, le romantisme, le réalisme, l'impressionnisme ou le symbolisme, sont porteurs de problématiques passionnantes.

Travail de l'étudiant et supports de cours :

1/ Lecture des textes des TD, lectures en bibliothèques et visites des collections de sculptures des musées de la région, du Louvre et d'Orsay.

2/ Programme des TD, textes écrits des TD et bibliographie.

Bibliographie succincte :

A. Le Normand, A. Pingot, R. Hohl, et al., *La Sculpture. L'Aventure de la sculpture moderne, XIXe et XXe siècles*, Genève, 1986.

La Sculpture française au XIXe siècle, cat. Expo (Galeries nationales du Grand Palais), Paris, 1986.

Mention Licence : Histoire de l'art et archéologie

Parcours : Histoire de l'art

Semestre : 4

BCC 2 : Appliquer les méthodes de l'histoire de l'art et de l'archéologie

Intitulé de l'UE : UE 1, Méthodologie disciplinaire

Intitulé de l'enseignement : Histoire de l'Art moderne : Littérature artistique

Nom de l'enseignant responsable :

Nombre d'heures : 12h TD

Langue d'enseignement : Français

Prérequis :

Bonne connaissance de la langue française à l'oral et à l'écrit, savoir faire une analyse de texte.

Compétences visées :

Acquérir les concepts fondamentaux propres à l'histoire des arts, parvenir à les mettre en contexte et en perspective par l'analyse critique de textes clés.

Contenu de la formation :

Étude des textes fondateurs liés à la création artistique durant les Temps modernes.

Travail de l'étudiant et supports de cours :

Cours écrit à retravailler ; d'abord étudier les textes du TD et les analyser en prenant des notes ; les retravailler ensuite selon les indications apportées dans le cours ; lire les ouvrages indiqués dans la bibliographie puis en faire des fiches de lecture ; mémoriser les concepts-clé travaillés en cours ; apprendre à réfléchir.

Bibliographie succincte :

J. Lichtenstein (dir.), *La peinture. Textes essentiels*, Paris, 1995.

C. Harrison, P. Wood and J. Gaiger (ed.), *Art in theory: 1648-1815: an anthology of changing ideas*, Malden (Mass.), 2000.

J. Blanc, *Paroles d'artistes de la Renaissance à Sophie Calle*, Paris, 2012.

Mention Licence : Histoire de l'art et archéologie

Parcours : Histoire de l'art

Semestre : 4

BCC 2 : Appliquer les méthodes de l'histoire de l'art et de l'archéologie

Intitulé de l'UE : UE 1, Méthodologie disciplinaire

Intitulé de l'enseignement : **Histoire de l'art contemporain** : *Littérature artistique des XIXe et XXe siècles.*

Nom de l'enseignant responsable : Frédéric CHAPPEY

Nombre d'heures : 12h TD

Langue d'enseignement : Français

Prérequis :

Avoir des bases générales en histoire de l'art.

Posséder une bonne connaissance de la langue française (tant orale qu'écrite), ainsi que l'historique chronologique de la période concernée.

Compétences visées :

Conservation, recherche, marché de l'art et tourisme

Contenu de la formation :

Regroupant des manifestes artistiques mais aussi des écrits d'artistes, de poètes, d'écrivains et de critiques d'art, datant de la fin du XVIIIe siècle jusqu'au début du XXe siècle, cet enseignement est consacré à la littérature artistique des XIXe et XXe siècles, appliquée principalement à l'art de la sculpture de cette époque. L'étude de ces textes doit être envisagée comme une source de réflexions afin de mieux comprendre les divers enjeux et les problématiques esthétiques complexes de ce siècle qui compta tant de révolutions stylistiques.

Travail de l'étudiant et supports de cours :

1/ Lecture des textes des TD, lectures en bibliothèques et confrontation avec des œuvres dans les musées et le marché de l'art.

2/ Programme des TD, textes écrits des TD et bibliographie.

Bibliographie succincte :

C. Barbillon et S. Mouquin, *Écrire la sculpture. De l'Antiquité à Louise Bourgeois*, Paris, 2011.

Mention Licence : Histoire de l'art et archéologie

Parcours : Histoire de l'art

Semestre : 4

Au choix avec la page suivante

BCC 3 : Comprendre les enjeux de la pluridisciplinarité en histoire de l'art et de l'archéologie

Intitulé de l'UE : UE 1, Ouverture disciplinaire

Intitulé de l'enseignement : **Ouverture en Histoire de l'art médiéval : Les arts précieux au Moyen Âge**

Nom de l'enseignant responsable : Julie GLODT

Nombre d'heures : 24h TD

Langue d'enseignement : Français

Prérequis :

Avoir suivi les enseignements en histoire de l'art du Moyen Âge aux semestres 1 à 3 de la licence ; bonnes connaissances en iconographie médiévale.

Compétences visées :

Styles, vocabulaire, techniques et fonctions des arts précieux médiévaux ; méthodologie du commentaire d'œuvres.

Contenu de la formation :

Ce cours propose une initiation aux différents arts précieux médiévaux (orfèvrerie, ivoire, codicologie et enluminure, vitrail, tissage, tapisserie, broderie). Il s'agira aussi bien de comprendre les différents matériaux et techniques mis en œuvre que de comprendre l'importance de ces objets précieux dans la société médiévale à travers diverses études de cas (les trésors d'église, les commandes princières, les cadeaux diplomatiques, les œuvres de marché...).

Travail de l'étudiant et supports de cours :

Travail hebdomadaire en bibliothèque et consultation régulière des ressources de la plateforme pédagogique moodle et des sites internet dédiés aux arts du Moyen Âge ; visites du Palais des Beaux-Arts de Lille recommandées.

Bibliographie succincte :

M.-M. Gauthier, *Émaux du Moyen âge*, Fribourg-Paris, 1972.

C. Descatoire (dir.), *L'art en broderie*, cat. d'exposition (Paris, musée de Cluny, 2019), RMN, 2019.

F. Joubert, *La tapisserie médiévale*, Paris, (3^e édition revue, 2002).

M.-L. Marguerite, X. Dectot (dir.), *D'or et d'ivoire : Paris, Pise, Florence, Sienne, 1250-1320*, cat. d'expo. (Lens, musée du Louvre-Lens, 2015), Louvre-Lens/Snoeck, 2015.

Mention Licence : Histoire de l'art et archéologie

Parcours : Histoire de l'art

Semestre :4

Au choix avec la page précédente

BCC 3 : Comprendre les enjeux de la pluridisciplinarité en histoire de l'art et en archéologie

Intitulé de l'UE : UE 1, Ouverture disciplinaire

Intitulé de l'enseignement : Ouverture en Histoire de l'art contemporain : *Le crépuscule du modernisme. De l'expressionnisme abstrait américain à l'art conceptuel.*

Nom de l'enseignant responsable : Erik VERHAGEN

Nombre d'heures : 24h TD

Langue d'enseignement : Français

Prérequis : Aucun

Compétences visées :

Initiation à l'âge d'or de l'abstraction états-unienne (années 1950 et 1960) et aux différentes tendances qui se sont désolidarisées du modèle moderniste dans les années 1960 et 1970.

Contenu de la formation :

Abstraction états-unienne (expressionnisme abstrait, peinture *colorfield* et « post-picturale ») des années 1950 et 1960. L'art minimal et postminimal. L'art conceptuel et les arts de la performance, notamment de la côte ouest américaine.

Travail de l'étudiant et supports de cours : à préciser

Bibliographie succincte :

James Meyer, *Minimalisme*, Londres, Phaidon, 2005 pour la traduction française.

Peter Osborne, *L'art conceptuel*, Londres, Phaidon, 2006 pour la traduction française.

Irving Sandler, *Le Triomphe de l'art américain*, Paris, Carré, 1990 pour la traduction française.

Mention Licence : Histoire de l'art et archéologie

Parcours : Histoire de l'art

Semestre : 4

BCC 4 : Pratiquer le numérique en histoire de l'art et archéologie

Intitulé de l'UE : UE 1, Outils et usages du numérique

Intitulé de l'enseignement : *Conception et gestion d'un corpus*

Nom de l'enseignant responsable : Rémi AUVERTIN

Nombre d'heures : 12h TD

Langue d'enseignement : Français

Prérequis :

Aucun prérequis n'est nécessaire, mais l'assiduité aux cours assurera la pertinence de l'apprentissage.

Compétences visées :

Apprendre à constituer et organiser un corpus ainsi qu'à classer efficacement sa documentation (fiches, archives, bibliographie, image, relevés, etc.) pour mener une recherche en histoire de l'art et/ou archéologie. Construire une base de données en sélectionnant les informations pertinentes qui doivent être enregistrées. Choisir un logiciel adapté à ses besoins.

Contenu de la formation :

Initiation pratique en salle informatique à la consultation et à la création de bases de données à l'aide de logiciels accessibles à tous.

Travail de l'étudiant et supports de cours :

Constitution d'une base de données bibliographique ou iconographique simple.

Bibliographie succincte :

C. Lemerrier, B. Joyeux-Prunel, « Créer une base de données en histoire de l'art: comment s'y prendre ? » dans *L'Art et la Mesure. Histoire de l'art et méthodes quantitatives*, Paris, 2010, p.165-180.

Quelques bases de données iconographiques : en histoire de l'art : <https://agorha.inha.fr/inhaprod/jsp/portal/index.jsp>

en archéologie : <https://arachne.uni-koeln.de/drupal/>

Quelques bases de données bibliographiques : International Bibliography of Art : <https://search-proquest-com.ressources-electroniques.univ-lille.fr/iba> ;

Année philologique : <http://cpps.brepolis.net.ressources-electroniques.univ-lille.fr/aph/search.cfm?>

Une base de données terminologique : <https://www.lexart.fr/>

Mention Licence : Histoire de l'art et archéologie

Parcours : Histoire de l'art

Semestre : 4

BCC 4 : Pratiquer le numérique en histoire de l'art et archéologie

Intitulé de l'UE : UE 1, Outils et usages du numérique

Intitulé de l'enseignement : *Imagerie numérique*

Nom de l'enseignant responsable : Constantin DUBOIS

Nombre d'heures : 12h TD

Langue d'enseignement : Français

Prérequis : Aucun

Compétences visées :

- savoir analyser et comprendre une image photographique en termes techniques
- adapter sa pratique photographique au projet d'image documentaire
- savoir réaliser les gestes de post-production fondamentaux

Contenu de la formation :

Nous aborderons les différents aspects de la pratique photographique, en théorie, en pratique, et nous analyserons des images célèbres ou préexistantes.

1 : Exposition : cellule, mesure de lumière, types de lumière, triangle d'exposition, sensibilité, obturateur, tonalité, contraste, dynamique, etc.

2 : Profondeur de champ : diaphragme, focale, angle de vue, focus, support, perspective.

3 : Cadrage : cadre, composition, règles de composition, focale, format / ratio d'image.

4 : Post-production : dérushage, colorimétrie, niveaux, histogramme, types de fichier, profondeur de couleur, résolution.

5 : Droit et image : les fondamentaux, usages, types de licences, bonnes pratiques.

6 : Technologie : la photographie numérique, ses usages en histoire de l'art et archéologie, les derniers développements des outils.

Travail de l'étudiant et supports de cours :

Se présenter en cours avec des photographies déjà réalisées à commenter et à retoucher.

Pratiquer et répéter entre les cours ce qui a été vu.

Bibliographie succincte :

Le Vocabulaire technique de la photographie, Anne Cartier-Bression, MARVAL

Cours de photographie : technique et pratique, René Bouillot, Dunod

Cours de photographie numérique : principes, acquisition et stockage, Bouillot René, Dunod

Le Guide Complet de la photographie numérique, Zurmühle Martin, MA Edition

Stephen Shore, *Leçon de Photographie*, Phaidon

Mention Licence : Histoire de l'art et archéologie

Parcours : Histoire de l'art

Semestre : 4

BCC 5 : Maîtriser l'expression et la communication écrites et orales

Intitulé de l'UE : UE 1, Langue vivante 1

Intitulé de l'enseignement : Langue vivante 1 : *Anglais*

Nom de l'enseignant responsable : Sabrina FORMENT

Nombre d'heures : 24h TD

Langue d'enseignement : Anglais

Prérequis : Niveau B1

Compétences visées : B1.2

Contenu de la formation :

Études de documents écrits, iconographiques, et audio/vidéo ayant trait à l'histoire de l'art et à l'archéologie des pays anglo-saxons (mais pas uniquement). Travail approfondi du lexique et consolidation des connaissances grammaticales en vue d'une meilleure compréhension et expression écrite et orale. Travail de méthodologie sur la présentation (de documents et de thèmes) et l'argumentation (apprendre à s'exprimer avec nuances et à présenter un argumentaire organisé). Le semestre est composé de 11 semaines de travail + un examen blanc (avec corrigé détaillé). Chaque semaine s'articule autour d'un travail à partir d'images, d'un travail de compréhensions écrite et orale ainsi que de productions écrites (si l'étudiant le souhaite)

Travail de l'étudiant et supports de cours :

- Toutes les semaines, le cours est accessible intégralement en PDF + Powerpoint (cours + corrigé) pour un travail en autonomie totale et en ligne (où l'étudiant peut répondre directement sur la plateforme et bénéficier ainsi de corrections individualisées (autonomie guidée). L'étudiant est ainsi libre de choisir comment travailler.
- Possibilité de remise à niveau en ligne (module grammatical autocorrectif sur Moodle).
- L'étudiant sera vivement encouragé à s'intéresser à la presse anglo-saxonne et saisir toute occasion d'écouter/de visionner des documents vidéo en anglais (sous-titrés, si besoin)

Suivi plateforme : Oui. Réponses avec corrections individualisées pour chaque semaine de cours.

Bibliographie succincte :

Une bonne grammaire : *L'Anglais de A à Z* de Michael Swan

Mention Licence : Histoire de l'art et Archéologie

Parcours : Tronc commun

Semestre : 4

BCC 6 : Se situer dans les champs professionnels de l'histoire de l'art et de l'archéologie

Intitulé de l'UE : UE 1, **Langue vivante 2**

Nombre d'heures : 24h TD

Langues possibles (au choix)

Enseignements gérés par le pôle LANSAD

Allemand non débutant

Espagnol non débutant

Italien débutant

Néerlandais débutant

Titulaire Licence : Histoire de l'art et archéologie

À lire avec les trois pages suivantes

Parcours : Histoire de l'art

Semestre : 4

BCC 6 : Se situer dans les champs professionnels de l'histoire de l'art et de l'archéologie

Intitulé de l'UE : UE 2, Projet Étudiant

Intitulé de l'enseignement : *La sculpture des Temps Modernes : le XVIIIe siècle*

Nom de l'enseignant responsable : Sophie MOUQUIN

Nombre d'heures : 20h TD

Langue d'enseignement : Français

Prérequis :

Avoir déjà des bases générales en histoire de l'art ;

Posséder une bonne connaissance de la langue française (tant orale qu'écrite) ainsi que le canevas chronologique de la période concernée

Compétences visées :

Acquérir des connaissances dans le domaine de la sculpture des Temps modernes,

Acquérir le vocabulaire lié à la technique,

Approfondir la maîtrise du commentaire d'œuvre d'art.

Contenu de la formation :

De l'art des petits bronzes à la statuaire monumentale, de l'art du portrait aux scènes historiées, la sculpture connaît, dans l'Europe du XVIIIe siècle, un formidable renouveau et favorise l'émergence de quelques personnalités remarquables. Le cours envisage l'évolution de la sculpture au cours du siècle, tant d'un point de vue formel et stylistique, que d'un point de vue monographique. Une attention particulière, dans le cadre de l'étude approfondie de certaines œuvres, sera portée à la matérialité et la technique (marbre, pierre, plâtre, terre, bronze, etc.)

Travail de l'étudiant et supports de cours :

Travail en bibliothèque, lecture et assimilation des ouvrages principaux de la bibliographie.

Cours écrit, Plan du cours, bibliographie, Power-points légendés, articles.

Bibliographie succincte :

M.-T. Baudry et D. Bozo, *Principes d'analyse scientifique. La Sculpture. Méthode et Vocabulaire*, Paris, 1978, 2^e éd. 1984.

B. Ceysson, G. Bresc-Bautier, M. Fagiolo dell'Arco et F. Souchal, *La grande tradition de la sculpture, du xv au xviii siècle*, dans *La sculpture de la Renaissance au xx siècle*, Cologne, 2006.

C. Barbillon et S. Mouquin, *Écrire la sculpture. De l'Antiquité à Louise Bourgeois*, Paris, 2011.

Mention Licence : Histoire de l'art et archéologie

Au choix avec la page précédente et les 2 pages suivantes

Parcours : Histoire de l'art

Semestre : 4

BCC 6 : Se situer dans les champs professionnels de l'histoire de l'art et de l'archéologie

Intitulé de l'UE : UE 2, Projet Étudiant

Intitulé de l'enseignement : *Les Femmes Artistes aux XIXe et XXe siècles*

Nom de l'enseignant responsable : Delphine BIÈRE

Nombre d'heures : 20h TD

Langue d'enseignement : Français

Prérequis :

Connaissances générales en histoire de l'art contemporain XIX-XXe siècles

Compétences visées :

Histoire des représentations, nouvelles problématiques artistiques et historiographiques.

Contenu de la formation :

Études des créations des plasticiennes. Analyses de leur pratique, de la réception de leurs œuvres, de la persistance des clichés et des conformismes et des renversements des codes que certaines artistes proposent.

Travail de l'étudiant et supports de cours :

Travail en bibliothèque. Visites de musées.

Support : cours écrit.

Bibliographie succincte :

S. de Beauvoir, *Le deuxième sexe*, Paris, 1949, rééd. 2 vol., Paris, 1986.

C. Gonnard, E. Lebovici, *Femmes/artistes, artistes/femmes. Paris de 1880 à nos jours*, Paris, 2007.

V. Woolf, *Une chambre à soi*, Londres, 1926, rééd. Paris, 2001.

Mention Licence : Histoire de l'art et archéologie

Au choix avec la page suivante et les deux pages précédentes

Parcours : Histoire de l'art

Semestre : 4

BCC 6 : Se situer dans les champs professionnels de l'histoire de l'art et de l'archéologie

Intitulé de l'UE : UE 2 Projet étudiant

Intitulé de l'enseignement : **Stage**

Nom de l'enseignant responsable : Pauline PREVOST-MARCILHACY

Nombre d'heures : minimum 140h (= 4 semaines = 20 jours ouvrables) / maximum 420h (= 12 semaines = 60 jours ouvrables)

Prérequis :

Savoir se repérer dans la chronologie et les courants de l'Histoire de l'art, connaître et manipuler le vocabulaire spécifique à la discipline.

Compétences visées :

L'objectif du stage est de mener une action ou un projet culturel continu qui permette une immersion dans le monde de l'art, de la culture, du patrimoine ou de l'archéologie. Le stage ou la VEP doit aussi permettre à l'étudiant de mûrir son projet professionnel.

Contenu de la formation :

Dans un objectif de sensibilisation à la professionnalisation, chaque étudiant peut réaliser un stage sur l'un des quatre semestres de L2 et de L3. Le stage doit avoir un lien direct avec le contenu de la formation suivie à l'université (histoire de l'art, archéologie, création contemporaine, patrimoine, activités culturelles, marché de l'art etc.). Il doit avoir une durée comprise entre 140 et 420 heures (soit entre 4 et 12 semaines, entre 20 et 60 jours) et peut se dérouler en continu ou à raison de quelques jours par semaine.

Travail de l'étudiant :

Il revient à l'étudiant de trouver la structure qui l'accueillera et de veiller remplir et faire signer la convention de stage en temps et en heure.

Le stage donne lieu à la rédaction d'un rapport écrit (15 p. maximum) qui sera présenté lors d'une soutenance devant l'enseignant tuteur pédagogique.

Bibliographie succincte :

Pour le contenu et la mise en forme des rapports de stage ou dossier de TER, se référer au document intitulé « Conseils de rédaction pour rapports Stages et TER » disponible dans le guide des études et sur la page Moodle du secrétariat.

De nombreux manuels donnant des conseils généraux pour la rédaction de rapports de stage en Sciences Humaines et Sociales existent et sont disponibles à la Bibliothèque Universitaire Centrale.

Mention Licence : Histoire de l'art et archéologie

Parcours : Histoire de l'art

Semestre : 4

Au choix avec les trois pages précédentes

BCC 6 : Se situer dans les champs professionnels de l'histoire de l'art et de l'archéologie

Intitulé de l'UE : UE 2 Projet étudiant

Intitulé de l'enseignement : Validation d'expérience professionnalisante (VEP)

Nom de l'enseignant responsable : Pauline PREVOST-MARCILHACY

Nombre d'heures : minimum 140h (= 4 semaines = 20 jours ouvrables) / maximum 420h

Prérequis :

Savoir se repérer dans la chronologie et les courants de l'Histoire de l'art, connaître et manipuler le vocabulaire spécifique à la discipline.

Compétences visées :

L'objectif de la VEP est de mener une action ou un projet culturel continu qui permette une immersion dans le monde de l'art, de la culture, du patrimoine ou de l'archéologie. Elle doit aussi permettre à l'étudiant de mûrir son projet professionnel.

Contenu de la formation :

Dans un objectif de sensibilisation à la professionnalisation, chaque étudiant peut réaliser une VEP à l'un des quatre semestres de L2 et de L3. L'activité doit avoir un lien direct avec le contenu de la formation suivie à l'université (histoire de l'art, archéologie, création contemporaine, patrimoine, activités culturelles, marché de l'art etc.). Elle doit avoir eu une durée de 4 semaines minimum.

Travail de l'étudiant :

La VEP est évaluée par l'intermédiaire d'un formulaire à rendre à l'enseignante responsable.

HISTOIRE DE L'ART ET ARCHÉOLOGIE, LICENCE 3



ART ANTIQUE



ART MÉDIÉVAL



ART MODERNE



ART CONTEMPORAIN



OUTILS ET MÉTHODOLOGIE

LANGUES



Licence 3 Histoire de l'art et Archéologie				Enseignement à distance EAD	
Semestre 5					
Bloc de Compétences et de Connaissances	Unité d'enseignement	ECTS	Volume horaire	Enseignement	CM / TD
BCC 1 : Mobiliser les connaissances et les concepts de l'histoire de l'art et de l'archéologie	UE 1	6	48	Approfondissement en histoire de l'art antique 1 : <i>Images du monde. La perception du monde ; identités et leur représentation</i>	CM 12h
				Approfondissement en histoire de l'art antique 1 : <i>Images du monde. La perception du monde ; identités et leur représentation</i>	TD 12h
				Apprentissage en Histoire de l'art médiéval 2 : <i>Architecture gothique du XIVe-XVe siècles. L'architecture gothique tardive en Europe</i>	CM 12h
				Apprentissage en Histoire de l'art médiéval 2 : <i>Architecture gothique du XIVe-XVe siècles. L'architecture gothique tardive en Europe</i>	TD 12h
	UE 2	6	48	Apprentissage en Histoire de l'art moderne 2 : <i>L'art hollandais au XVIIe siècle</i>	CM 12h
				Apprentissage en Histoire de l'art moderne 2 : <i>L'art hollandais au XVIIe siècle</i>	TD 12h
				Approfondissement en Histoire de l'art contemporain 1 : <i>La photographie allemande de l'entre deux guerres et ses répercussions sur l'art contemporain</i>	CM 12h
				Approfondissement en Histoire de l'art contemporain 1 : <i>L'art entre les deux guerres : les réalismes</i>	TD 12h
BCC 2 : Appliquer les méthodes de l'histoire de l'art et de l'archéologie	UE 1	3	24	Histoire de l'art médiéval : <i>Technologies numériques appliquées à l'architecture</i>	TD 12h
				Histoire de l'art moderne : <i>L'architecture des temps modernes</i>	TD 12h
BCC 3 : Comprendre les enjeux de la pluridisciplinarité	UE 1	3	24	Ouverture en Histoire de l'art médiéval : <i>Le processus de création au Moyen Âge</i>	TD 24h
				Ouverture en Histoire de l'art moderne : <i>L'Antiquité pour modèle, Les arts décoratifs dans la seconde moitié du XVIIIe siècle</i>	TD 24h
BCC 4 : Pratiquer le numérique en histoire de l'art et archéologie	UE 1	3	24	Numérique appliqué en histoire de l'art	TD 24h
BCC 5 : Maîtriser l'expression et la communication écrites et orales	UE 1	3	24	Langue vivante 1 : <i>anglais</i>	TD 24h
BCC 6 : Se situer dans les champs professionnels de l'histoire de l'art et de l'archéologie	UE 1	3	24	Langue vivante 2 : <i>espagnol, italien, allemand, néerlandais</i>	TD 24h
	UE 2	3	20	<i>L'Habitation moderne au XXe siècle</i>	TD 20h
				TER ou STAGE ou VEP	

Modalités d'évaluation et de contrôles des connaissances et des compétences

Licence 3 Histoire de l'art et Archéologie				Enseignement à distance EAD		Modalités d'évaluation	
Semestre 5							
Bloc de Compétences et de Connaissances	Unité d'enseignement	ECTS	Volume horaire	Enseignement	CM / TD	Session 1	Session 2
BCC 1 : Mobiliser les connaissances et les concepts de l'histoire de l'art et de l'archéologie	UE 1	6	48	Approfondissement en histoire de l'art antique 1 : <i>Images du monde. La perception du monde ; identités et leur représentation</i>	CM 12h	CC - 2 évaluations : 1 finale en CM, écrit 2h (sur site) 1 finale en TD écrit	CT - 1 évaluation écrite 2h (sur site)
				Approfondissement en histoire de l'art antique 1 : <i>Images du monde. La perception du monde ; identités et leur représentation</i>	TD 12h		CT - 1 évaluation écrite 1h (sur site)
				Apprentissage en Histoire de l'art médiéval 2 : <i>Architecture gothique du XIVe-XVe siècles. L'architecture gothique tardive en Europe</i>	CM 12h	CC - 2 évaluations : 1 finale en CM, écrit 2h (sur site) 1 finale en TD écrit	CT - 1 évaluation écrite 2h (sur site)
				Apprentissage en Histoire de l'art médiéval 2 : <i>Architecture gothique du XIVe-XVe siècles. L'architecture gothique tardive en Europe</i>	TD 12h		CT - 1 évaluation écrite 1h (sur site)
	UE 2	6	48	Apprentissage en Histoire de l'art moderne 2 : <i>L'art hollandais au XVIIe siècle</i>	CM 12h	CC - 2 évaluations : 1 finale en CM, écrit 2h (sur site) 1 finale en TD écrit	CT - 1 évaluation écrite 2h (sur site)
				Apprentissage en Histoire de l'art moderne 2 : <i>L'art hollandais au XVIIe siècle</i>	TD 12h		CT - 1 évaluation écrite 1h (sur site)
				Approfondissement en Histoire de l'art contemporain 1 : <i>La photographie allemande de l'entre deux guerres et ses répercussions sur l'art contemporain</i>	CM 12h	CC - 2 évaluations : 1 finale en CM, écrit 2h (sur site) 1 finale en TD écrit	CT - 1 évaluation écrite 2h (sur site)
				Approfondissement en Histoire de l'art contemporain 1 : <i>L'art entre les deux guerres : les réalismes</i>	TD 12h		CT - 1 évaluation écrite 1h (sur site)
BCC 2 : Appliquer les méthodes de l'histoire de l'art et de l'archéologie	UE 1	3	24	Histoire de l'art médiéval : <i>Technologies numériques appliquées à l'architecture</i>	TD 12h	CC - 2 évaluations pour l'ensemble de l'UE, 1 par TD (intégralement à distance)	CT - 1 évaluation écrite 2h (sur site) 1 sujet d'1h par TD
				Histoire de l'art moderne : <i>L'architecture des temps modernes</i>	TD 12h		
BCC 3 : Comprendre les enjeux de la pluridisciplinarité	UE 1	3	24	Ouverture en Histoire de l'art médiéval : <i>Le processus de création au Moyen Âge</i>	TD 24h	CC - 2 évaluations par EC choisi dans le semestre, écrit. (intégralement à distance)	CT - 1 évaluation orale (sur site ou à distance)
				Ouverture en Histoire de l'art moderne : <i>L'Antiquité pour modèle, Les arts décoratifs dans la seconde moitié du XVIIIe siècle</i>	TD 24h		
BCC 4 : Pratiquer le numérique en histoire de l'art et archéologie	UE 1	3	24	Numérique appliqué en histoire de l'art	TD 24h	CC - 2 évaluations écrites (intégralement à distance)	CT - 1 évaluation écrite (à distance ou sur site)
BCC 5 : Maîtriser l'expression et la communication écrites et orales	UE 1	3	24	Langue vivante 1 : <i>anglais, espagnol, langues du Pôle DELANG</i>	TD 24h	CC - 1 évaluation au cours du semestre écrite, 1 évaluation finale écrite (sur site)	CT - 1 évaluation orale
BCC 6 : Se situer dans les champs professionnels de l'histoire de l'art et de l'archéologie	UE 1	3	24	Langue vivante 2 : <i>espagnol, langues du Pôle DELANG</i>	TD 24h	se rapprocher des enseignants en fonction de la langue choisie	
	UE 2	3	20	<i>L'Habitation moderne au XXe siècle</i>	TD 20h	CC - 1 évaluation écrite 2h (à distance)	CT - 1 évaluation écrite 2h (sur site)
				TER ou STAGE ou VEP		1 note de rapport/dossier ou de rapport/dossier et soutenance	1 note de rapport/dossier ou de rapport/dossier et soutenance

Mention Licence : Histoire de l'art et archéologie

Parcours : Histoire de l'art

Semestre : 5

BCC 1 : Mobiliser les connaissances et les concepts de l'histoire de l'art et de l'archéologie

Intitulé de l'UE : UE 1, Fondamentale.

Intitulé de l'enseignement : *Approfondissement en histoire de l'art antique 1 : Images du monde. La perception du monde ; identités et leur représentation.*

Nom de l'enseignant responsable : Markus KOHL

Nombre d'heures : 12h CM

Langue d'enseignement : Français

Prérequis :

Connaissances de base du monde antique depuis l'âge du bronze jusqu'à la fin de l'empire romain.

Compétences visées :

Méthodes de travail, analyse de données, géographie, chronologie, histoire. Connaissance de la culture matérielle antique profonde, capacité d'analyser les objets-images en les plaçant dans leur contexte archéologique, historique et social dans une perspective comportementaliste.

Contenu de la formation :

La perception sensorielle est primordiale pour établir la relation avec l'environnement. L'environnement est un espace que l'homme se soumet en le structurant et hiérarchisant de multiples façons. Une partie de ces conceptions est transposée en images : images mentales et physiques. En résulte un système complexe qui trouve sa traduction matérielle en architecture, sculpture, peinture et tout autre objet visuel perçu. L'analyse de ces relations complexes permet de donner leur sens aux objets-images antiques.

Travail de l'étudiant et supports de cours :

Recherches bibliographiques scientifiques, lectures scientifiques, fiches de lecture.
Fascicule.

Bibliographie succincte :

L. Giuliani, L., *Bildnis und Botschaft*, Francfort, 1986.

T. Hölscher, *La vie des images grecques*, Paris, 2015. (Conférence en ligne : <https://www.dailymotion.com/video/x53ddbww>)

Fr.-H. Massa Pairault et G. Sauron (éd.), *Images et modernité hellénistiques. Appropriation et représentation du monde d'Alexandre à César*, Rome, 2007.

Mention Licence : Histoire de l'art et archéologie

Parcours : Histoire de l'art

Semestre : 5

BCC 1 : Mobiliser les connaissances et les concepts de l'histoire de l'art et de l'archéologie

Intitulé de l'UE : UE 1, Fondamentale.

Intitulé de l'enseignement : *Approfondissement en histoire de l'art antique 1 : Images du monde. La perception du monde ; identités et leur représentation.*

Nom de l'enseignant responsable : Markus KOHL

Nombre d'heures : 12h TD

Langue d'enseignement : Français

Prérequis :

Connaissances de base du monde antique depuis l'âge du bronze jusqu'à la fin de l'empire romain. Bases du travail universitaire.

Compétences visées :

Méthodes de travail, analyse de données, géographie, chronologie, histoire.

Contenu de la formation :

Les étudiants seront plongés dans le quotidien du travail dans le métier : les étapes de la recherche documentaire en vue de l'élaboration d'une présentation orale et écrite des recherches personnelles dans un temps imparti portant sur des objets-images antiques. Discussions et évaluations des travaux présentés par le groupe.

Travail de l'étudiant et supports de cours :

Recherches bibliographiques, lectures d'ouvrages et d'articles scientifiques, préparation d'une présentation orale avec projection de diaporama, écriture d'un dossier.

Fascicule.

Bibliographie succincte :

Archäologische Bibliographie.

L'Année Philologique. Cette dernière est accessible via l'ENT universitaire.

Mention Licence : Histoire de l'art et archéologie

Parcours : Histoire de l'art

Semestre : 5

BCC 1 : Mobiliser les connaissances et les concepts de l'histoire de l'art et de l'archéologie

Intitulé de l'UE : UE 1, Fondamentale

Intitulé de l'enseignement : *Approfondissement en histoire de l'art médiéval 1 : Architecture gothique du XIVe-XVe siècles. L'architecture gothique tardive en Europe.*

Nom de l'enseignant responsable : Étienne HAMON

Nombre d'heures : 12h CM

Langue d'enseignement : Français

Prérequis :

Connaissances de base en histoire de l'architecture médiévale (périodisation, vocabulaire et techniques).

Compétences visées :

Comprendre les grands courants de l'architecture gothique des XIVe-XVIe siècles en Europe

Contenu de la formation :

Les monuments de la fin de l'époque gothique (XIVe-XVIe siècles) forment une part importante du patrimoine monumental médiéval de l'Europe. Après avoir retracé l'historiographie d'une période longtemps mal aimée dans l'histoire de l'art, ce cours passera en revue les principaux foyers de la création : France (partie développée dans le TD), Empire, Angleterre, Pays-Bas, péninsule ibérique, Italie.

Travail de l'étudiant et supports de cours :

Travail régulier pour assimiler le cours en s'aidant des supports fournis par l'enseignant (bibliographie, liens ou PDF de ressources documentaires, texte illustré du cours) ; visites de monuments des XIVe-XVIe siècles en France et en Europe.

Bibliographie succincte :

A. Chatelet et R. Recht, *Automne et renouveau, 1380-1500*, Paris, coll. « Univers des formes », 1988.

J. Bialostocki, *L'art du XVe siècle. Des Parler à Dürer*, rééd., Paris, 1993.

R. Bork, *Late Gothic Architecture. Its Evolution, Extinction and Reception*, Turnhout, 2018.

Mention Licence : Histoire de l'art et archéologie

Parcours : Histoire de l'art

Semestre : 5

BCC 1 : Mobiliser les connaissances et les concepts de l'histoire de l'art et de l'archéologie

Intitulé de l'UE : UE 1, Fondamentale

Intitulé de l'enseignement : *Approfondissement en histoire de l'art médiéval 1 : Architecture gothique du XIVe-XVe siècles. L'architecture gothique flamboyante en France.*

Nom de l'enseignant responsable : Nicolas ASSERAY

Nombre d'heures : 12h TD

Langue d'enseignement : Français

Prérequis :

Connaissances de base en histoire de l'architecture médiévale (périodisation, vocabulaire et techniques).

Compétences visées :

Comprendre la place occupée par l'architecture gothique flamboyante dans le patrimoine monumental de la France.

Contenu de la formation :

Les monuments du gothique flamboyant (v. 1370-v. 1530) forment la part la plus importante du patrimoine monumental médiéval en France. La diversité des œuvres et des personnalités artistiques qui ont participé à cette floraison exceptionnelle sera abordée à travers une série de dossiers monographiques ou thématiques.

Travail de l'étudiant et supports de cours :

En s'aidant des supports fournis par l'enseignant (bibliographie, ressources documentaires sous forme de liens ou de PDF), l'étudiant sera invité à préparer des fiches monographiques ou thématiques dont il sera proposé un corrigé. L'accent étant mis sur l'analyse de l'architecture, l'étudiant est donc encouragé à multiplier les visites de monuments des XIVe-XVIe siècles en France pour se familiariser avec les programmes et les styles.

Bibliographie succincte :

E. Hamon, « L'architecture flamboyante », dans *L'art médiéval en France* (Ph. Plagnieux dir.), Paris, 2010, p. 442-469.

E. Hamon, « Les cathédrales du gothique flamboyant », *Dossiers d'Archéologie*, n°396, nov.-déc. 2019, *Cathédrales gothiques*, p. 46-49.

R. Sanfaçon, *L'architecture flamboyante en France*, Québec, 1971

<http://mappinggothic.org/>

Mention Licence : Histoire de l'art et archéologie

Parcours : Histoire de l'art

Semestre : 5

BCC 1 : Mobiliser les connaissances et les concepts de l'histoire de l'art et de l'archéologie

Intitulé de l'UE : UE 2, Fondamentale

Intitulé de l'enseignement : *Apprentissage en Histoire de l'art moderne 1 : L'art hollandais au XVII^e siècle*

Nom de l'enseignant responsable : Gaëtane MAËS

Nombre d'heures : 12h CM

Langue d'enseignement : Français

Prérequis :

Posséder une bonne connaissance de la langue française (tant orale qu'écrite) ainsi que le canevas chronologique de la période concernée. Comprendre la bibliographie en anglais.

Compétences visées :

Apprendre à réfléchir sur un sujet en étudiant le cours et en l'enrichissant par la lecture des ouvrages conseillés.

Contenu de la formation :

Issues d'une même tradition, la peinture hollandaise et la peinture flamande se distinguent l'une de l'autre au cours du Siècle d'Or. Pour définir les spécificités de l'art hollandais, on se penchera sur le contexte historique et géographique et sur les principaux foyers artistiques. On verra que si les grands maîtres ont joué un rôle important, celui des « petits maîtres » ne l'est pas moins.

Travail de l'étudiant et supports de cours :

Mettre en ordre les notes prises en cours et mémoriser les œuvres étudiées ; consulter et lire les ouvrages indiqués dans la bibliographie puis en faire des fiches de lecture ; revoir les œuvres et les comparer...

Bibliographie succincte :

M. Westermann, *Le Siècle d'Or en Hollande*, Paris, 1996.

S. Slive, *Dutch Painting 1600-1800*, 1966, rééd., New-Haven, 1995

J. Blanc, *Le Siècle d'or hollandais : une révolte culturelle au XVII^e siècle*, Paris, 2019.

Mention Licence : Histoire de l'art et archéologie

Parcours : Histoire de l'art

Semestre : 5

BCC 1 : Mobiliser les connaissances et les concepts de l'histoire de l'art et de l'archéologie

Intitulé de l'UE : UE 2, Fondamentale

Intitulé de l'enseignement : *Apprentissage en Histoire de l'art moderne 1 : L'art hollandais au XVII^e siècle*

Nom de l'enseignant responsable : Esther GUILLAUME

Nombre d'heures : 12h TD

Langue d'enseignement : Français

Prérequis :

Maîtriser la technique de l'analyse plastique. Comprendre la bibliographie en anglais.

Compétences visées :

Apprendre à réfléchir sur un sujet pour construire une problématique ; faire un état de recherches.

Contenu de la formation :

Les travaux dirigés viennent en complément du cours magistral et sont organisés autour de thèmes en mettant l'accent sur la méthodologie et l'iconographie.

Travail de l'étudiant et supports de cours :

Préparation d'exposés oraux et écrits, entraînements à l'oral sur le commentaire d'œuvre et l'analyse plastique, interrogations à l'oral et à l'écrit sur l'iconographie.

Bibliographie succincte :

J. Blanc, *Le Siècle d'or hollandais : une révolte culturelle au XVII^e siècle*, Paris, 2019.

G. Duchet-Suchaux G. et M. Pastoureau, *La Bible et les saints - guide iconographique*, Paris, 1990, rééd., 1994.

L. Réau *Iconographie de l'art chrétien*, 3 t. en 6 vol., Paris, 1955-1959.

Mention Licence : Histoire de l'art et archéologie

Parcours : Histoire de l'art

Semestre : 5

BCC 1 : Mobiliser les connaissances et les concepts de l'histoire de l'art et de l'archéologie

Intitulé de l'UE : UE 2, Fondamentale

Intitulé de l'enseignement : Approfondissement en Histoire de l'art contemporain 1 : *La photographie allemande de l'entre deux guerres et ses répercussions sur l'art contemporain.*

Nom de l'enseignant responsable : Erik VERHAGEN

Nombre d'heures : 12h CM

Langue d'enseignement : Français

Prérequis :

Aucun

Compétences visées :

Initiation à l'histoire de la photographie allemande pendant la République de Weimar. Initiation à l'école de Düsseldorf contemporaine.

Contenu de la formation :

Présentation des deux principales tendances de la photographie allemande de l'entre deux guerres : la Nouvelle Vision et la Nouvelle Objectivité. L'influence de cette dernière sur l'école photographique de Düsseldorf.

Travail de l'étudiant et supports de cours : à préciser

Bibliographie succincte :

Olivier Lugon (éd.), *La photographie en Allemagne : anthologie de textes (1919-1939)*, Nîmes, Jacqueline Chambon, 1997.

Allemagne, années 1920, nouvelle objectivité, August Sander, catalogue de l'exposition du Centre Pompidou, 2022.

Objectivités, catalogue de l'exposition du Musée d'art moderne de la Ville de Paris, 2008.

Mention Licence : Histoire de l'art et archéologie

Parcours : Histoire de l'art

Semestre : 5

BCC 1 : Mobiliser les connaissances et les concepts de l'histoire de l'art et de l'archéologie

Intitulé de l'UE : UE 2, Fondamentale

Intitulé de l'enseignement : *Approfondissement en Histoire de l'art contemporain 1 : L'art entre les deux guerres : les réalismes*

Nom de l'enseignant responsable : Marie BEAUVALET

Nombre d'heures : 12h TD

Langue d'enseignement : Français

Prérequis :

Aucun

Compétences visées :

Initiation à l'histoire de l'architecture entre 1919 et 1939.

Contenu de la formation :

Ces travaux dirigés porteront sur l'architecture, en France et en Europe, entre les deux guerres. En lien avec le contexte historique, notamment politique, on mettra l'accent sur la diversité des expressions architecturales du moment ainsi que sur la place du Modernisme dans la scène architecturale de l'époque.

Travail de l'étudiant et supports de cours :

Cours écrit

Bibliographie succincte :

Les Réalismes, 1919-1939, Paris, 1980.

Années 30 en Europe. Le temps menaçant, 1929-1939, Paris, 1997.

Les années 1930. La fabrique de "l'Homme nouveau", Cat. Exp. Ottawa, 2008.

Chaos et classicisme : art en France, en Italie, en Allemagne et en Espagne, 1918-1936, Cat. Exp. Bilbao, 2011.

Mention Licence : Histoire de l'art et archéologie

Parcours : Histoire de l'art

Semestre : 5

BCC 2 : Appliquer les méthodes de l'histoire de l'art et de l'archéologie

Intitulé de l'UE : UE 1, Méthodologie disciplinaire

Intitulé de l'enseignement : Histoire de l'art médiéval : *Technologies numériques appliquées à l'architecture*

Nom de l'enseignant responsable : Léa D'HOMMÉE KCHOUK

Nombre d'heures : 12h TD

Langue d'enseignement : Français

Prérequis :

Connaissance et compréhension des documents graphiques relatifs à l'architecture (plan, coupes, élévation) ; maîtrise du vocabulaire spécifique.

Compétences visées :

Comprendre les techniques récentes d'investigation de la recherche actuelle et de leurs applications ; acquérir un esprit critique et scientifique vis-à-vis des technologies numériques.

Contenu de la formation :

La recherche actuelle en histoire de l'architecture médiévale conjugue dès que possible les techniques traditionnelles aux sciences exactes et aux technologies numériques. Au fil des séances, nous examinerons, à travers des études de cas, les modalités théoriques de ce dialogue entre disciplines, ses apports, ses limites et les riches perspectives qu'il offre. Une large place sera faite aux techniques 3D et à leurs applications, tant pour la recherche que pour la médiation.

Travail de l'étudiant et supports de cours :

- Visiter les monuments et musées de sa région en manipulant les outils de médiation numériques (tablettes, réalité augmentée, applications mobiles, gigapixels etc.) ou non (maquettes, cartels etc.)
- Un fichier texte associé à un fichier images pour chaque étude de cas (pdf)

Bibliographie succincte :

G. Boto-Varela, A. Hartmann-Virnich, N. Nussbaum, A. Tallon, N. Reveyron, « Archéologie du bâti : du mètre au laser », *Perspective*, 2012-2, p. 329-346.

S. Daussy-Turpain, A. Timbert (dir.), *Architecture et sculpture gothiques : renouvellement des méthodes et des regards*, Rennes, 2012.

J. Rollier-Hanselmann, Ch. Pere, (dir.), *Proceedings of the International Conference / Actes du colloque international Arch-I-Tech*, Bordeaux, 2011.

Mention Licence : Histoire de l'art et archéologie

Parcours : Histoire de l'art

Semestre :5

BCC 2 : Appliquer les méthodes de l'histoire de l'art et de l'archéologie

Intitulé de l'UE : UE 1, Méthodologie disciplinaire

Intitulé de l'enseignement : Histoire de l'art moderne : *L'architecture des temps modernes*

Nom de l'enseignant responsable : Clarisse EVRARD

Nombre d'heures : 12h TD

Langue d'enseignement : Français

Prérequis :

Avoir déjà des bases générales en histoire de l'art et notamment en architecture.

Posséder une bonne connaissance de la langue française.

Maîtriser le vocabulaire spécifique de l'architecture.

Compétences visées :

Approfondir la connaissance de l'architecture des temps modernes.

Apprendre à réfléchir sur un sujet pour construire une problématique.

Approfondir la maîtrise du commentaire d'architecture.

Contenu de la formation :

À partir d'une sélection d'édifices, le cours permettra d'avoir un panorama de l'architecture de la Renaissance au XVIIIe siècle, d'en aborder les problématiques majeures, d'appréhender la typologie des édifices et d'en distinguer les évolutions et les enjeux. L'exploration de différents thèmes permettra d'acquérir le vocabulaire technique de l'architecture, d'identifier les formes de l'architecture des temps modernes, d'en connaître les architectes majeurs et de développer des compétences méthodologiques, particulièrement le commentaire appliqué à l'architecture.

Travail de l'étudiant et supports de cours :

Travail en bibliothèque, lecture et assimilation des ouvrages principaux de la bibliographie.

Cours écrit, plan du cours, bibliographie, power-points, exercices, articles.

Bibliographie succincte :

F. Lemerle et Y. Pauwels, *L'architecture de la Renaissance*, Paris, 2008.

F. Lemerle et Y. Pauwels, *L'Architecture au temps du baroque, 1600-1750*, Paris, 2008.

J.-M. Pérouse de Montclos, *Architecture : description et vocabulaire méthodique*, Paris, 2011.

Mention Licence : Histoire de l'art et archéologie

Parcours : Histoire de l'art

Semestre : 5

Au choix avec la page suivante

BCC 3 : Comprendre les enjeux de la pluridisciplinarité en histoire de l'art et de l'archéologie

Intitulé de l'UE : UE 4 Ouverture disciplinaire

Intitulé de l'enseignement : *Ouverture en Histoire de l'art médiéval: Le processus de création au Moyen Âge*

Nom de l'enseignant responsable : Bertrand COSNET et Étienne HAMON

Nombre d'heures : 24h TD

Langue d'enseignement : français

Prérequis :

Connaissance de la chronologie de la production artistique médiévale.

Compétences visées :

Identification des différentes étapes et des différents acteurs du processus de conception de l'architecture au Moyen Âge.

Acquisition du vocabulaire spécifique relatif à l'art du vitrail et à sa production ;

Familiarisation avec les principaux développements de cette technique.

Contenu de la formation :

Ce TD se compose de deux volets complémentaires visant à questionner les processus de création de l'architecture des églises et de leurs décors à l'époque gothique.

Le premier volet (E. Hamon) est consacré à la conception de l'édifice dans ses dimensions humaine, économique et technique. En s'appuyant sur des exemples connus, on verra comment commanditaires, architectes et ouvriers interagissent pour concevoir un programme monumental et le mettre en œuvre, étape par étape, sur le chantier.

Le deuxième volet (B. Cosnet) est consacré au vitrail qui constitue un décor majeur de l'architecture des églises durant les derniers siècles du Moyen Âge. À partir d'études de cas, il s'agit d'interroger le processus de création de ce médium, d'en comprendre les contraintes et les enjeux techniques et artistiques, et de mettre en lumière les principales étapes de son essor dans le cadre de l'architecture gothique.

Travail de l'étudiant et supports de cours :

Travail régulier en bibliothèque d'après les indications fournies par les enseignants ; visite d'églises médiévales, en particulier des cathédrales gothiques des Hauts-de-France.

Bibliographie succincte :

R. Recht (dir.), *Les bâtisseurs de cathédrales gothiques*, Strasbourg, 1989.

Ph. Bernardi, *Bâtir au Moyen Âge (XIII^e-XVI^e siècles)*, Paris, 2014.

L. Grodecki, C. Brisac, *Le vitrail gothique au XIII^e siècle*, Fribourg, 1984.

<https://www.centre-vitrail.org/fr/> ; <http://www.corpusvitreorum.org/>

Parcours : Histoire de l'art

Semestre : 5

BCC 3 : Comprendre les enjeux de la pluridisciplinarité en histoire de l'art et de l'archéologie

Intitulé de l'UE : UE 1, Ouverture disciplinaire

Intitulé de l'enseignement : *Ouverture en Histoire de l'art moderne, Les arts décoratifs. L'antiquité pour modèle, les arts décoratifs en Europe dans la seconde moitié XVIIIe siècle*

Nom de l'enseignant responsable : Sophie MOUQUIN

Nombre d'heures : 24h TD

Langue d'enseignement : Français

Prérequis :

Avoir déjà des bases générales en histoire de l'art

Posséder une bonne connaissance de la langue française (tant orale qu'écrite) ainsi que le canevas chronologique de la période concernée.

Compétences visées :

Approfondir la connaissance des arts décoratifs des Temps Modernes

Apprendre à réfléchir sur un sujet pour construire une problématique

Approfondir la maîtrise des techniques

Contenu de la formation :

La production artistique de la seconde moitié du XVIIIe siècle est souvent qualifiée de « néoclassique ». Dans le domaine des arts décoratifs le goût pour l'antique, nourri par les recueils de modèles et par les fouilles de sites archéologiques comme ceux d'Herculanum (1738) ou Pompéi (1748), touche toute l'Europe. Sans négliger les phénomènes de perméabilité avec les autres arts, le cours s'intéresse aux arts décoratifs en abordant la question de la circulation des modèles et la variabilité de l'appropriation du modèle antique en fonction des pays et des techniques (grand décor, arts du bois, du feu, du fil, etc.)

Travail de l'étudiant et supports de cours :

Travail en bibliothèque, lecture et assimilation des ouvrages principaux de la bibliographie.

Cours écrit, Plan du cours, bibliographie, Power-points légendés, articles

Bibliographie succincte :

Collectif, *L'Antiquité rêvée : Innovations et résistances au XVIIIe siècle*, Paris, 2010.

S. Mouquin (dir.), *Les arts décoratifs en Europe, de la Renaissance à l'Art déco*, Paris, 2020.

Article « Néoclassicisme » dans *l'Encyclopédia Universalis* (en ligne)

<https://www.universalis.fr/encyclopedie/neo-classicisme-arts/1-composantes-d-un-style/>

Mention Licence : Histoire de l'art et archéologie

Parcours : Histoire de l'art

Semestre : 5

BCC 4 : Pratiquer le numérique en histoire de l'art et archéologie

Intitulé de l'UE : UE 1, Outils et usages du numérique

Intitulé de l'enseignement : Numérique appliqué en histoire de l'art

Nom de l'enseignant responsable : Mathieu BEAUD

Nombre d'heures : 24h TD

Langue d'enseignement : Français

Prérequis : Aucun

Compétences visées :

Acquisition de connaissances générales sur les outils numériques mobilisés au service de la recherche, de la conservation, de la restauration ou de la médiation.

Développer une réflexion personnelle et critique sur les outils numériques en histoire de l'art.

Contenu de la formation :

Le TD s'applique à présenter les outils numériques développés durant la dernière décennie en histoire de l'art et à dresser un bilan de la recherche dans ce domaine.

Travail de l'étudiant et supports de cours :

Manipulation de supports informatiques et numériques.

Production de comptes rendus.

Bibliographie succincte :

E. Delmas-Glass, « Humanités numériques et collections culturelles : enjeux et défis », *Revue de l'art*, 87, 2021, p. 31-43

[Le chercheur et la 3D : Quels impacts sur la Recherche ? - WebTV Université de Lille \(univ-lille.fr\)](#)

[L'informatique et l'histoire de l'art - Persée \(persee.fr\)](#)

Mention Licence : Histoire de l'art

Parcours : Histoire de l'art

Semestre : 5

BCC 5 : Maîtriser l'expression et la communication écrites et orales

Intitulé de l'UE : UE 1, Langue vivante 1

Intitulé de l'enseignement : Anglais appliqué à l'Histoire de l'art

Nom de l'enseignant responsable : Jean-Christophe VAN THIENEN

Nombre d'heures : 24h TD

Langue d'enseignement : Anglais / Français

Prérequis :

Niveau L2 S4 Histoire de l'art

Compétences visées :

Restitution/synthèse en français de documents techniques en anglais

Contenu de la formation :

Restitution ou synthèse en français de documents en anglais ayant trait à l'Histoire de l'art.

Travail de l'étudiant et supports de cours :

Lecture de documents techniques, visionnage de documents ayant trait à la spécialité, approfondissement grammatical, consultation de sites internet de musées.

Bibliographie succincte :

L'anglais de A à Z, Paris, 2011.

Oxford Concise Dictionary of Arts and Artists, Oxford, 2009.

Oxford Concise Dictionary of Architecture, 2015.

Un dictionnaire anglais unilingue (*Webster's*)

Mention Licence : Histoire de l'art et Archéologie

Parcours : Tronc commun

Semestre : 5

BCC 6 : Se situer dans les champs professionnels de l'histoire de l'art et de l'archéologie

Intitulé de l'UE : UE 1, **Langue vivante 2**

Nombre d'heures : 24h TD

Langues possibles (au choix)

Enseignements gérés par le pôle LANSAD

Allemand non débutant

Espagnol non débutant

Italien débutant

Néerlandais débutant

Mention Licence : Histoire de l'art et archéologie

Parcours : Histoire de l'art

Semestre : 5

Au choix avec les trois pages suivantes

BCC 6 : Se situer dans les champs professionnels de l'histoire de l'art et de l'archéologie

Intitulé de l'UE : UE 2, Projet Étudiant

Intitulé de l'enseignement : *L'Habitation moderne au XXème siècle*

Nom de l'enseignant responsable : Pauline PREVOST-MARCILHACY

Nombre d'heures : 20h TD

Langue d'enseignement : Français

Prérequis :

Aucun

Compétences visées :

Être capable d'analyser une œuvre architecturale et l'inscrire dans son époque

Contenu de la formation :

Il s'agira dans ce cours à la frontière de l'architecture et de l'histoire des mentalités, de retracer l'évolution de l'habitation privée de l'Art Nouveau à la période contemporaine en s'interrogeant sur l'architecture, le décor, mais aussi les conceptions de la commodité, du confort et de l'hygiène.

Travail de l'étudiant et supports de cours :

Cours écrit

Bibliographie succincte :

M. Eleb-Vidal et A. Debarre, *L'invention de l'habitation moderne, Paris 1880-1914*, Paris, 2003.

M. Eleb-Vidal et A. Debarre, *Architectures de la vie Privée, XVIIe-XIXe siècle*, Bruxelles, 1989

A. T. Friedman, *Women and the Making of the Modern House: A Social and Architectural History*, New York, 1998.

Mention Licence : Histoire de l'art et archéologie

Au choix avec la page précédente et les deux pages suivantes

Parcours : Histoire de l'art

Semestre : 5

BCC 6 : Se situer dans les champs professionnels de l'histoire de l'art et de l'archéologie

Intitulé de l'UE : UE 2 Projet étudiant

Intitulé de l'enseignement : Stage

Nom de l'enseignant responsable : Pauline PREVOST-MARCILHACY

Nombre d'heures : min 140h (= 4 semaines = 20 jours ouvrables) / max 420h (= 12 semaines = 60 jours ouvrables)

Prérequis :

Savoir se repérer dans la chronologie et les courants de l'Histoire de l'art, connaître et manipuler le vocabulaire spécifique à la discipline.

Compétences visées :

L'objectif du stage est de mener une action ou un projet culturel continu qui permette une immersion dans le monde de l'art, de la culture, du patrimoine ou de l'archéologie. Le stage ou la VEP doit aussi permettre à l'étudiant de mûrir son projet professionnel.

Contenu de la formation :

Dans un objectif de sensibilisation à la professionnalisation, chaque étudiant peut réaliser un stage sur l'un des quatre semestres de L2 et de L3. Le stage doit avoir un lien direct avec le contenu de la formation suivie à l'université (histoire de l'art, archéologie, création contemporaine, patrimoine, activités culturelles, marché de l'art etc.). Il doit avoir une durée comprise entre 140 et 420 heures (soit entre 4 et 12 semaines, entre 20 et 60 jours) et peut se dérouler en continu ou à raison de quelques jours par semaine.

Travail de l'étudiant :

Il revient à l'étudiant de trouver la structure qui l'accueillera et de veiller remplir et faire signer la convention de stage en temps et en heure.

Le stage donne lieu à la rédaction d'un rapport écrit (15 p. maximum) qui sera présenté lors d'une soutenance devant l'enseignant tuteur pédagogique.

Bibliographie succincte :

Pour le contenu et la mise en forme des rapports de stage ou dossier de TER, se référer au document intitulé « Conseils de rédaction pour rapports Stages et TER » disponible dans le guide des études et sur la page Moodle du secrétariat.

De nombreux manuels donnant des conseils généraux pour la rédaction de rapports de stage en Sciences Humaines et Sociales existent et sont disponibles à la Bibliothèque Universitaire Centrale.

Mention Licence : Histoire de l'art et archéologie

Au choix avec les deux pages précédentes et la page suivante

Parcours : Histoire de l'art

Semestre : 5

BCC 6 : Se situer dans les champs professionnels de l'histoire de l'art et de l'archéologie

Intitulé de l'UE : UE 2 Projet étudiant

Intitulé de l'enseignement : Validation d'expérience professionnalisante (VEP)

Nom de l'enseignant responsable : Pauline PREVOST-MARCILHACY

Nombre d'heures : minimum 140h (= 4 semaines = 20 jours ouvrables) / maximum 420h

Prérequis :

Savoir se repérer dans la chronologie et les courants de l'Histoire de l'art, connaître et manipuler le vocabulaire spécifique à la discipline.

Compétences visées :

L'objectif de la VEP est de mener une action ou un projet culturel continu qui permette une immersion dans le monde de l'art, de la culture, du patrimoine ou de l'archéologie. Elle doit aussi permettre à l'étudiant de mûrir son projet professionnel.

Contenu de la formation :

Dans un objectif de sensibilisation à la professionnalisation, chaque étudiant peut réaliser une VEP à l'un des quatre semestres de L2 et de L3. L'activité doit avoir un lien direct avec le contenu de la formation suivie à l'université (histoire de l'art, archéologie, création contemporaine, patrimoine, activités culturelles, marché de l'art etc.). Elle doit avoir eu une durée de 4 semaines minimum.

Travail de l'étudiant :

La VEP est évaluée par l'intermédiaire d'un formulaire à rendre à l'enseignante responsable.

Mention Licence : Histoire de l'art et archéologie

Parcours : Histoire de l'art

Semestre : 5

Au choix avec les trois pages précédentes

BCC 6 : Se situer dans les champs professionnels de l'histoire de l'art et de l'archéologie

Intitulé de l'UE : UE 2 Projet étudiant

Intitulé de l'enseignement : Travail d'Étude et de recherche (TER)

Nom de l'enseignant responsable : Pauline PREVOST-MARCILHACY

Prérequis :

Savoir se repérer dans la chronologie et les courants de l'Histoire de l'art ; connaître et manipuler le vocabulaire spécifique à la discipline ; connaître les grands principes méthodologiques de l'étude d'œuvre.

Compétences visées :

Dans le cadre du Travail d'Étude et de Recherche (TER), l'étudiant met en pratique, développe et enrichit les compétences méthodologiques et analytiques acquises pendant son cursus. Il fait appel à sa culture historique et visuelle, exerce son œil et son esprit critique pour travailler sur l'œuvre de son choix dans une démarche scientifique.

Contenu de la formation :

Le TER est une initiation à la recherche. C'est un travail individuel qui se fonde sur la motivation de l'étudiant et son intérêt pour le sujet qu'il choisit. L'étudiant travaille en autonomie mais il est accompagné dans ce travail par un enseignant référent qu'il peut solliciter pendant le semestre.

Travail de l'étudiant :

Dans le cas du TER, il revient à l'étudiant de trouver l'œuvre, monument, site qu'il étudiera. Après validation du sujet et choix d'un enseignant référent, l'étudiant devra observer et analyser l'œuvre *in situ* et consulter la bibliographie relative. Ce travail fera l'objet d'un rapport écrit de 15 p. maximum. Le TER peut être réalisé au semestre 5 ou 6, au choix, et il n'est pas obligatoire.

Bibliographie succincte :

Pour le contenu et la mise en forme des rapports de stage ou TER, se référer au document intitulé « Conseils de rédaction pour rapports Stages et TER » disponible dans le guide des études et sur la page Moodle du secrétariat.

Licence 3 Histoire de l'art et Archéologie				Enseignement à distance EAD	
Semestre 6					
Bloc de Compétences et de Connaissances	Unité d'enseignement	ECTS	Volume horaire	Enseignement	CM / TD
BCC 1 : Mobiliser les connaissances et les concepts de l'histoire de l'art et de l'archéologie	UE 1	6	48	Approfondissement en Histoire de l'art antique 2 : <i>La naissance du paysage dans les arts visuels</i>	CM 12h
				Approfondissement en Histoire de l'art antique 2 : <i>La naissance du paysage dans les arts visuels</i>	TD 12h
				Approfondissement en Histoire de l'art médiéval 2 : <i>Les arts figurés à l'époque gothique 1230-1400</i>	CM 12h
				Approfondissement en Histoire de l'art médiéval 2 : <i>Les arts figurés à l'époque gothique 1230-1400</i>	TD 12h
	UE 2	6	48	Approfondissement en histoire de l'art moderne 2 : <i>Histoire des collections en Europe</i>	CM 12h
				Approfondissement en histoire de l'art moderne 2 : <i>Histoire des collections en Europe</i>	TD 12h
				Approfondissement en Histoire de l'art contemporain 2 : <i>L'art abstrait entre les deux guerres</i>	CM 12h
				Approfondissement en histoire de l'art contemporain 2 : <i>Les réalismes dans la sculpture en Europe dans l'entre-deux-guerres (I) et L'architecture entre les deux guerres (II)</i>	TD 12h
BCC 2 : Appliquer les méthodes de l'histoire de l'art et de l'archéologie	UE 1	3	24	Histoire de l'art antique : <i>Iconographie</i>	TD 12h
				Histoire de l'art contemporain : <i>Histoire de l'art contemporain : Pour, contre ou en dehors de l'histoire</i>	TD 12h
BCC 3 : Comprendre les enjeux de la pluridisciplinarité	UE 1	3	24	Ouverture en histoire de l'art moderne : <i>Les mondes de l'imprimé à la Renaissance</i>	TD 24h
				Ouverture en histoire de l'art contemporain : <i>Les symbolismes en Europe</i>	TD 24h
BCC 4 : Pratiquer le numérique en histoire de l'art et archéologie	UE 1	3	24	Numérique appliqué en histoire de l'art : <i>Apports du numérique en histoire de l'art</i>	TD 24h
BCC 5 : Maîtriser l'expression et la communication écrites et orales	UE 1	3	24	Langue vivante 1 : <i>anglais</i>	TD 24h
BCC 6 : Se situer dans les champs professionnels de l'histoire de l'art et de l'archéologie	UE 1	3	24	Langue vivante 2 : <i>espagnol, italien, allemand, néerlandais</i>	TD 24h
	UE 2	3	20	<i>Art et politique à la cour de France à la fin du Moyen Âge. La commande royale et princière sous Charles V et Charles VI</i>	TD 20h
				<i>La demeure et son décor au XVIIIe siècle</i> Fermé en 2023-2024	TD 20h
				TER ou STAGE ou VEP	

Modalités d'évaluation et de contrôles des connaissances et des compétences

Licence 3 Histoire de l'art et Archéolog Enseignement à distance EAD						Modalités d'évaluation	
Semestre 6						Modalités d'évaluation	
Bloc de Compétences et de Connaissances	Unité d'enseignement	ECTS	Volume horaire	Enseignement	CM / TD	Session 1	Session 2
BCC 1 : Mobiliser les connaissances et les concepts de l'histoire de l'art et de l'archéologie	UE 1	6	48	Approfondissement en Histoire de l'art antique 2 : <i>La naissance du paysage dans les arts visuels</i>	CM 12h	CC - 2 évaluations : 1 finale en CM, écrit 2h (sur site) 1 finale en TD écrit	CT - 1 évaluation écrite 2h (sur site)
				Approfondissement en Histoire de l'art antique 2 : <i>La naissance du paysage dans les arts visuels</i>	TD 12h		CT - 1 évaluation écrite 1h (sur site)
				Approfondissement en Histoire de l'art médiéval 2 : <i>Les arts figurés à l'époque gothique 1230-1400</i>	CM 12h		CT - 1 évaluation écrite 2h (sur site)
				Approfondissement en Histoire de l'art médiéval 2 : <i>Les arts figurés à l'époque gothique 1230-1400</i>	TD 12h		CT - 1 évaluation écrite 1h (sur site)
	UE 2	6	48	Approfondissement en histoire de l'art moderne 2 : <i>Histoire des collections en Europe</i>	CM 12h	CC - 2 évaluations : 1 finale en CM, écrit 2h (sur site) 1 finale en TD écrit	CT - 1 évaluation écrite 2h (sur site)
				Approfondissement en histoire de l'art moderne 2 : <i>Histoire des collections en Europe</i>	TD 12h		CT - 1 évaluation écrite 1h (sur site)
				Approfondissement en Histoire de l'art contemporain 2 : <i>L'art abstrait entre les deux guerres</i>	CM 12h		CT - 1 évaluation écrite 2h (sur site)
				Approfondissement en histoire de l'art contemporain 2 : <i>Les réalismes dans la sculpture en Europe dans l'entre-deux-guerres (I) et L'architecture entre les deux guerres (II)</i>	TD 12h		CT - 1 évaluation écrite 1h (sur site)
BCC 2 : Appliquer les méthodes de l'histoire de l'art et de l'archéologie	UE 1	3	24	Histoire de l'art antique : <i>Iconographie</i>	TD 12h	CC - 2 évaluations pour l'ensemble de l'UE, 1 par TD (intégralement à distance)	CT - 1 évaluation écrite 2h (sur site) 1 sujet d'1h par TD
				Histoire de l'art contemporain : <i>Histoire de l'art contemporain : Pour, contre ou en dehors de l'histoire</i>	TD 12h		
BCC 3 : Comprendre les enjeux de la pluridisciplinarité	UE 1	3	24	Ouverture en histoire de l'art moderne : <i>Les mondes de l'imprimé à la Renaissance</i>	TD 24h	CC - 2 évaluations par EC choisi dans le semestre, écrit. (intégralement à distance)	CT - 1 évaluation orale (sur site ou à distance)
				Ouverture en histoire de l'art contemporain : <i>Les symbolismes en Europe</i>	TD 24h		
BCC 4 : Pratiquer le numérique en histoire de l'art et archéologie	UE 1	3	24	Numérique appliqué en histoire de l'art : <i>Apports du numérique en histoire de l'art</i>	TD 24h	CC - 2 évaluations écrites (intégralement à distance)	CT - 1 évaluation écrite (à distance ou sur site)
BCC 5 : Maîtriser l'expression et la communication écrites et orales	UE 1	3	24	Langue vivante 1 : <i>anglais</i>	TD 24h	CC - 1 évaluation au cours du semestre écrite, 1 évaluation finale écrite (sur site)	CT - 1 évaluation orale
BCC 6 : Se situer dans les champs professionnels de l'histoire de l'art et de l'archéologie	UE 1	3	24	Langue vivante 2 : espagnol, italien, allemand, néerlandais	TD 24h	se rapprocher des enseignants en fonction de la langue choisie	
	UE 2	3	20	Art et politique à la cour de France à la fin du Moyen Âge. <i>La commande royale et princière sous Charles V et Charles VI</i>	TD 20h	CC - 1 évaluation écrite 2h (à distance)	CT - 1 évaluation écrite 2h (sur site)
				<i>La demeure et son décor au XVIIIe siècle</i> Fermé en 2023-2024	TD 20h		
				TER ou STAGE ou VEP		1 note de rapport/dossier ou de rapport/dossier et soutenance	1 note de rapport/dossier ou de rapport/dossier et soutenance

Mention Licence : Histoire de l'art et archéologie

Parcours : Histoire de l'art

Semestre : 6

BCC1 : Mobiliser les connaissances et les concepts de l'histoire de l'art et de l'archéologie

Intitulé de l'UE : UE 1, Fondamentale

Intitulé de l'enseignement : *Approfondissement en Histoire de l'art antique 2 : La naissance du paysage dans les arts visuels des mondes grec et romain.*

Nom de l'enseignant responsable : Florence LE BARS-TOSI

Nombre d'heures : 12h CM

Langue d'enseignement : français

Prérequis :

Maîtrise des grands événements historiques de l'Antiquité classique (monde grec et monde romain) : datation et contexte ; connaissances sur les arts visuels grecs et romains.

Compétences visées :

Une bonne connaissance des arts visuels replacés dans leur contexte historique, sociologique et culturel des mondes grec et romain, principalement à travers les décors des édifices publics et privés.

Contenu de la formation :

À partir de la redéfinition de la notion de paysage dans l'Antiquité (longtemps méconnue par l'Histoire de l'art), le cours propose une réflexion sur les conditions de son apparition dans les arts visuels des mondes grec et romain. Les différents types de paysage qui apparaissent dans les représentations de l'époque classique à la fin de l'Antiquité, nourrissent en effet une construction du regard des sociétés antiques, qui entre en résonance avec l'univers littéraire et philosophique gréco-romain.

Travail de l'étudiant et supports de cours :

Un travail en bibliothèque est nécessaire afin d'approfondir les connaissances.

Bibliographie succincte :

J.-M. Croisille, *Paysages dans la peinture romaine. Aux origines d'un genre pictural*, Paris, 2010.

S. Meitinger (éd.), *Espaces et paysages. Représentations et inventions du paysage de l'Antiquité à nos jours*, Paris, 2006

A. Rouveret, *Histoire et imaginaire de la peinture ancienne, Ve s. av. J.-C. - Ier s. ap. J.-C. (BEFAR, 274)*, Rome, 2014 (2e éd.), voir chap. IV, p. 165-219.

E. Valette, S. Wyler (éds.), *Le Spectacle de la nature. Regards grecs et romains, Cahiers des mondes anciens 9*, 2017 (disponible en ligne : <https://doi.org/10.4000/mondesanciens.1873>)

Mention Licence : Histoire de l'art et archéologie

Parcours : Histoire de l'art

Semestre : 6

BCC1 : Mobiliser les connaissances et les concepts de l'histoire de l'art et de l'archéologie

Intitulé de l'UE : UE 1, Fondamentale

Intitulé de l'enseignement : *Approfondissement en Histoire de l'art antique 2 : La naissance du paysage dans les arts visuels des mondes grec et romain.*

Nom de l'enseignant responsable : Grégoire POCCARDI

Nombre d'heures : 12h TD

Langue d'enseignement : français

Prérequis :

Maîtrise des grands événements historiques de l'Antiquité classique (monde grec et monde romain) : datation et contexte ; connaissances sur les arts visuels grecs et romains.

Compétences visées :

Une connaissance plus large des arts visuels des mondes grec et romain, à travers l'analyse de plusieurs cas d'étude liés aux représentations des différents types de paysage dans l'Antiquité, de l'époque classique à la fin du IV^e siècle ap. J.-C.

Contenu de la formation :

En relation étroite avec le CM, plusieurs dossiers thématiques seront proposés à l'analyse, afin d'explorer les différents types de paysage qui apparaissent dans les arts visuels des mondes grec et romain. L'attention sera portée sur plusieurs supports (céramique figurée, peinture, mosaïque) permettant d'élaborer une réflexion historique et artistique liée au contexte littéraire, culturel et philosophique des sociétés antiques.

Travail de l'étudiant et supports de cours :

L'organisation des TD se fera par présentation orale de dossiers thématiques et travail personnel à rendre par écrit.

Bibliographie succincte :

F.-H. Massa-Pairault, G. Sauron (dir.), *Images et modernité hellénistiques. Appropriation et représentation du monde d'Alexandre à César (CEFR, 390)*, Rome, 2007.

A. Rouveret, « 'Pictos ediscere mundos': perception et imaginaire du paysage dans la peinture hellénistique et romaine », *Ktèma* 29, 2004, p. 325-344.

A. Rouveret, « Retour à Ithaque : peinture du paysage et de l'intimité domestique à Rome du dernier siècle de la république au début de l'empire », *CRAI* 1, 2013, p. 289-312.

Mention Licence : Histoire de l'art et archéologie

Parcours : Histoire de l'art

Semestre : 6

BCC 1 : Mobiliser les connaissances et les concepts de l'histoire de l'art et de l'archéologie

Intitulé de l'UE : UE 1, Fondamentale

Intitulé de l'enseignement : *Approfondissement en Histoire de l'art médiéval 2 : Les arts figurés à l'époque gothique 1230-1400*

Nom de l'enseignant responsable : Bertrand COSNET

Nombre d'heures : 12h CM

Langue d'enseignement : Français

Prérequis :

Avoir suivi les cours d'histoire de l'art médiéval de L1 et L2.

Compétences visées :

Capacité à mobiliser les connaissances pour replacer une œuvre médiévale dans la production artistique de son temps.

Contenu de la formation :

À travers les œuvres étudiées, touchant toutes les techniques (peinture monumentale, vitrail, enluminure, tapisserie, orfèvrerie, sculpture), nous tenterons de montrer ce qui a fait l'originalité des arts figurés gothiques entre 1230 et 1400.

Travail de l'étudiant et supports de cours :

Travail hebdomadaire en bibliothèque ; connaissance de la peinture médiévale présente dans les musées proches (Nord-Picardie-Paris-Belgique) ; consultation régulière des sites internet dédiés aux arts du Moyen Âge ; se connecter régulièrement à la page du cours sur la plateforme pédagogique moodle.

Bibliographie succincte :

Avril F., *L'enluminure à l'époque gothique : 1200-1420*, Paris, Bibliothèque de l'image, 1995.

Avril F., Baron F., Caillaux D. (dir.) *L'art au temps des rois maudits : Philippe le Bel et ses fils, 1285-1328*, catalogue d'exposition, 17 mars-29 juin 1998, Grand Palais, Paris, RMN, 1998.

Le Pogam P.-Y. (dir.), *Saint Louis*, catalogue d'exposition, 8 octobre-11 janvier 2015, Conciergerie, Paris, CMN, 2014.

Toman R. (dir.), *L'art gothique : architecture, sculpture, peinture*, Cologne, Könemann, 1999.

Mention Licence : Histoire de l'art et archéologie

Parcours : Histoire de l'art

Semestre : 6

BCC 1 : Mobiliser les connaissances et les concepts de l'histoire de l'art et de l'archéologie

Intitulé de l'UE : UE 1, Fondamentale

Intitulé de l'enseignement : **Approfondissement en Histoire de l'art médiéval 2 : Les arts figurés à l'époque gothique 1230-1400**

Nom de l'enseignant responsable : Bertrand COSNET

Nombre d'heures : 12h TD

Langue d'enseignement : Français

Prérequis :

Connaissance du vocabulaire élémentaire pour l'analyse des arts de la couleur à l'époque médiévale.

Compétences visées :

Consolidation et manipulation du vocabulaire relatif aux arts de la couleur ; mobilisation de la méthodologie spécifique pour l'analyse des manuscrits, de la peinture monumentale et de la peinture sur bois.

Contenu de la formation :

Travaux dirigés consacrés à l'étude de la production picturale à l'époque gothique, des années 1230 jusqu'au tournant des années 1400. Le cours montre les développements considérables que connaît la peinture dans les derniers siècles du Moyen Âge en s'appuyant sur l'analyse d'œuvres mobilisant des techniques variées, notamment l'enluminure, la peinture murale et la peinture sur panneau. Il s'agit de questionner les transformations (sociales, techniques et iconographiques) que rencontrent la production picturale tout en dégagant les principaux courants artistiques qui animent l'Europe occidentale aux XIII^e et XIV^e siècles, de la péninsule italienne jusqu'aux territoires flamands.

Travail de l'étudiant et supports de cours :

Travail hebdomadaire en bibliothèque ; visite des collections des musées régionaux et parisiens.

Bibliographie succincte :

F. Avril, *L'enluminure à l'époque gothique : 1200-1420*, Paris, Bibliothèque de l'image, 1995

Dectot X. et Marguerite M.-L. (dir.), *D'or et d'ivoire : Paris, Pise, Florence, Sienne 1250-1320*, catalogue d'exposition, musée du Louvre-Lens, 27 mai-28 septembre 2015, Gand, Snoeck Publishers, 2015.

Mention Licence : Histoire de l'art et archéologie

Parcours : Histoire de l'art

Semestre :6

BCC 1 : Mobiliser les connaissances et les concepts de l'histoire de l'art et de l'archéologie.

Intitulé de l'UE : UE 2, Fondamentale

Intitulé de l'enseignement : *Approfondissement en histoire de l'art moderne 2 : Histoire des collections en Europe*

Nom de l'enseignant responsable : Sophie MOUQUIN

Nombre d'heures : 12h CM

Langue d'enseignement : Français

Pré-requis :

Visite de musées, lectures

Compétences visées :

Mettre l'histoire de l'art en relation avec les autres champs de l'histoire : histoire sociale, économique, politique...

Préparer aux fonctions de l'enseignement, des musées, et de l'expertise.

Contenu de la formation :

La période Moderne constitue l'un des moments clés de l'histoire des collections : des collections privées à la naissance des musées, des réunions de tableaux à celles d'échantillons d'histoire naturelle, la diversité et la richesse des collections est remarquable. Le cours envisage un vaste panorama de cette évolution, en s'attachant à en étudier la variété, mais aussi les modalités et enjeux sociaux et économiques.

Travail de l'étudiant et supports de cours :

Travail en bibliothèque, lecture, assimilation des ouvrages principaux de la bibliographie et visites de musées.

Cours écrit, Plan du cours, bibliographie, Power-points légendés, articles

Bibliographie succincte :

A. Schnapper, *Curieux du Grand Siècle. Collections et collectionneurs dans la France du XVII^e siècle*, Paris, 1994.

E. L. Thompson, *Possession, The curious history of Private collectors from Antiquity to the Present*, New Haven, 2014.

P. Michel, *Peinture et plaisir. Les goûts picturaux des collectionneurs parisiens au XVIII^e siècle*, Rennes, 2010.

P. Griener, *La République de l'œil. L'expérience de l'art au siècle des Lumières*, Paris, 2010.

Mention Licence : Histoire de l'art et archéologie

Parcours : Histoire de l'art

Semestre :6

BCC 1 : Mobiliser les connaissances et les concepts de l'histoire de l'art et de l'archéologie.

Intitulé de l'UE : UE 2, Fondamentale

Intitulé de l'enseignement : *Approfondissement en histoire de l'art moderne 2 : Histoire des collections en Europe*

Nom de l'enseignant responsable : Sophie MOUQUIN

Nombre d'heures : 12h TD

Langue d'enseignement : Français

Pré-requis :

Visite de musées, lectures

Compétences visées :

Mettre l'histoire de l'art en relation avec les autres champs de l'histoire : histoire sociale, économique, politique...

Préparer aux fonctions de l'enseignement, des musées, et de l'expertise.

Contenu de la formation :

La période Moderne constitue l'un des moments clés de l'histoire des collections : des collections privées à la naissance des musées, des réunions de tableaux à celles d'échantillons d'histoire naturelle, la diversité et la richesse des collections est remarquable. Le cours envisage un vaste panorama de cette évolution, en s'attachant à en étudier la variété, mais aussi les modalités et enjeux sociaux et économiques. Cette partie du cours comprendra des études de cas.

Travail de l'étudiant et supports de cours :

Travail en bibliothèque, lecture, assimilation des ouvrages principaux de la bibliographie et visites de musées.

Cours écrit, Plan du cours, bibliographie, Power-points légendés, articles

Bibliographie succincte :

A. Schnapper, *Curieux du Grand Siècle. Collections et collectionneurs dans la France du XVII^e siècle*, Paris, 1994.

E. L. Thompson, *Possession, The curious history of Private collectors from Antiquity to the Present*, New Haven, 2014.

P. Michel, *Peinture et plaisir. Les goûts picturaux des collectionneurs parisiens au XVIII^e siècle*, Rennes, 2010.

P. Griener, *La République de l'œil. L'expérience de l'art au siècle des Lumières*, Paris, 2010.

Mention Licence : Histoire de l'art et archéologie

Parcours : Histoire de l'art

Semestre : 6

BCC 1 : Mobiliser les connaissances et les concepts de l'histoire de l'art et l'archéologie.

Intitulé de l'UE : UE 2, Fondamentale

Intitulé de l'enseignement : *Approfondissement en Histoire de l'art contemporain 2 : L'art abstrait entre les deux guerres*

Nom de l'enseignant responsable : Delphine BIÈRE

Nombre d'heures : 12h CM

Langue d'enseignement : Français

Prérequis :

Connaissances de l'art de la première moitié du XXe siècle

Compétences visées :

Approfondir les connaissances sur la période de l'entre deux guerres. Aborder l'art abstrait en lien avec le développement des théories et des écrits des artistes.

Contenu de la formation :

Analyser les différentes formes artistiques et théoriques de l'art abstrait, son évolution terminologique et sa diffusion au sein des avant-gardes. Etudier la diversité des expériences et des spéculations que l'art abstrait propose.

Travail de l'étudiant et supports de cours :

Lectures, analyses des œuvres.

Support : cours écrit.

Bibliographie succincte :

P. Klee, *Écrits sur l'art. 1. La pensée créatrice*, Paris, 1980.

K. Malevitch, *De Cézanne au suprématisme*, Paris, 1974.

G. Roque, *Qu'est-ce que l'art abstrait ?*, Paris, 2003.

Van Doesburg, *Principes fondamentaux de l'art néo-plastique*, Paris, 2008.

Parcours : Histoire de l'art
Semestre : 6

BCC 1 : Mobiliser les connaissances et les concepts de l'histoire de l'art et de l'archéologie

Intitulé de l'UE : UE 2, Fondamentale

Intitulé de l'enseignement : *Approfondissement en histoire de l'art contemporain 2 : Les réalismes dans la sculpture en Europe dans l'entre-deux-guerres (I) et L'architecture entre les deux guerres (II)*

Nom de l'enseignant responsable : Frédéric CHAPPEY (I) et Pauline PREVOST-MARCILHACY (II)

Nombre d'heures : 12h TD

Langue d'enseignement : Français

Prérequis :

N'avoir aucun a priori sur l'art de l'entre-deux-guerres. (I)

Aucun. (II)

Compétences visées :

Conservation, recherche, marché de l'art et tourisme (I)

Approfondissement de l'art de l'Entre-deux guerres sous ses différentes formes (II)

Contenu de la formation :

I- Entre la fin des années 1910 et le début des années 1950, coexistent à côté de la sculpture délibérément d'avant-garde, plusieurs styles différents de sculptures réalistes répondant à des esthétiques parfois contradictoires. Les critiques de l'entre-deux-guerres les classaient avec plus ou moins de bonheur, entre la tradition néoclassique académique et la sculpture moderne indépendante. Notre tour d'horizon sera élargi à la Russie, l'Allemagne, l'Italie et si possible, les États-Unis.

II- Il s'agira d'étudier dans ce cours l'ensemble des constructions modernistes des années 20 à 1940, souvent qualifiées « d'architecture internationale », mais aussi largement diversifiées.

Travail de l'étudiant et supports de cours :

I- Lire les textes des TD, lecture en bibliothèques et confrontation avec des œuvres dans les musées et le marché de l'art. Programme des TD, textes écrits et bibliographie.

II- Connaissance des édifices 1920-1940.

Bibliographie succincte :

Les réalismes dans la sculpture en Europe dans l'entre-deux-guerres

A. Duncan, *Art Deco sculpture*, Paris, 2016.

L'architecture entre les deux guerres

F. Borsi, *L'ordre monumental, Europe 1929-1939*, Paris 1986.

Les années 30, L'Architecture et les arts de l'espace entre industrie et nostalgie, Musée des monuments français, Paris 1997.

Mention Licence : Histoire de l'art et archéologie

Parcours : Histoire de l'art

Semestre : S6

BCC 2 : Appliquer les méthodes de l'histoire de l'art et de l'archéologie

Intitulé de l'UE : UE 1, Méthodologie disciplinaire

Intitulé de l'enseignement : Histoire de l'art antique : *Iconographie antique*

Nom de l'enseignant responsable : Grégoire POCCARDI

Nombre d'heures : 12h TD

Langue d'enseignement : Français

Prérequis :

Une connaissance des grands récits de la mythologie grecque, de l'histoire politique grecque et romaine et des principaux épisodes de l'Ancien Testament et Nouveau Testament.

Compétences visées :

Une érudition sur l'iconographie mythologique, historique et biblique permettant l'identification et l'explication d'une scène, voire d'un programme iconographique plus vaste.

Contenu de la formation :

Il s'agira d'étudier à chaque séance, un thème ou un exemple tiré de la mythologie gréco-romaine, de la propagande politique dans le monde grec et romain et du Christianisme naissant.

Travail de l'étudiant et supports de cours :

Un travail en bibliothèque est nécessaire afin d'approfondir les connaissances acquises par la lecture des différents dossiers expédiés.

L'étudiant aura à sa disposition, pour chaque séance, en plus du cours manuscrit, le diaporama en pdf présenté par l'enseignement en guise de photocopié.

Bibliographie succincte :

J. Leclant (dir.), *Dictionnaire de l'Antiquité*, Paris, 2005.

T. Carpenter, *Le mythe dans l'art grec*, Londres, 1990.

I. Aghion, C. Barbillon et F. Lissarague, *Héros et dieux de l'Antiquité : guide iconographique*, Paris, 1995.

Lexicon Iconographicum Mythologiae Classicae (LIMC), Zürich, Munich et Düsseldorf, 1981-1999 (en ligne)

Mention Licence : Histoire de l'art et archéologie

Parcours : Histoire de l'art

Semestre : 6

BCC 2 : Appliquer les méthodes de l'histoire de l'art et de l'archéologie

Intitulé de l'UE : UE 1, Méthodologie disciplinaire

Intitulé de l'enseignement : *Histoire de l'art contemporain : Histoire de l'art contemporain : Pour, contre ou en dehors de l'histoire.*

Nom de l'enseignant responsable : Erik VERHAGEN

Langue d'enseignement : Français

Prérequis :

Aucun

Compétences visées :

Initiation à certains enjeux de l'histoire et de l'historiographie de l'art contemporain.

Contenu de la formation :

A travers des études de cas, il s'agira d'analyser comment l'intégration de l'art brut dans des institutions dédiées à l'art moderne et contemporain – le LAM de Villeneuve d'Ascq servira d'exemple – a profondément bouleversé notre manière de concevoir l'histoire de l'art.

Travail de l'étudiant et supports de cours :

Bibliographie succincte :

Machines d'art, Villeneuve d'Ascq, LAM, 2023

Au choix avec la page suivante

Mention Licence : Histoire de l'art et archéologie

Parcours : Histoire de l'art

Semestre : 6

BCC 3 : Comprendre les enjeux de la pluridisciplinarité en histoire de l'art et de l'archéologie

Intitulé de l'UE : UE 1, Ouverture disciplinaire

Intitulé de l'enseignement : **Ouverture en histoire de l'art moderne : *Les mondes de l'imprimé à la Renaissance***

Nom de l'enseignant responsable : Soersha DYON

Nombre d'heures : 24h TD

Langue d'enseignement : Français

Prérequis :

Une bonne connaissance de l'histoire de l'art de la période (XV^e-XVI^e siècles), une maîtrise de l'expression orale/écrite en français et une curiosité sur les approches pluridisciplinaires.

Compétences visées :

Compréhension technique du monde de l'imprimé (livre et estampe), sensibilisation au dialogue entre les mediums, amorcer une réflexion plus approfondie sur un sujet précis .

Contenu de la formation :

Dédié aux mondes de l'imprimé à la Renaissance (XV^e-XVI^e siècle) en Europe, ce cours propose de se pencher sur les problématiques techniques, artistiques et sociales liées à l'émergence du livre illustré et de l'estampe à partir de la fin du XV^e siècle. Rapport entre les arts, diffusion du modèle, nouveau modèle économique et de reconnaissance pour les artistes seront autant de questions évoquées .

Travail de l'étudiant et supports de cours :

Travail en bibliothèque, lecture et assimilation des ouvrages principaux de la bibliographie.

Powerpoint et bibliographie

Bibliographie succincte :

V. Auclair, *Dessiner à la Renaissance : la copie et la perspective comme instruments de l'invention*, Rennes, PUR, 2010.

D. Landau et P. Parshall, *The Renaissance Print, 1470-1550*, Londres, Yale University Press, 1994.

La gravure française à la Renaissance à la Bibliothèque nationale de France, cat. expo., sous la dir. de Cynthia Burlingham,

M. Grivel et H. Zerner, Los Angeles, Grunwald Center for the Graphics Arts, 1994.

Imprimer ! L'Europe de Gutenberg, cat. expo., sous la dir. de Nathalie Coilly et Caroline Vrand, Paris, RMN, 2023

Mention Licence : Histoire de l'art et archéologie

Parcours : Histoire de l'art

Semestre : 6

Au choix avec la page précédente

BCC 3 : Comprendre les enjeux de la pluridisciplinarité en histoire de l'art et de l'archéologie

Intitulé de l'UE : UE 1, ouverture disciplinaire

Intitulé de l'enseignement : *Ouverture en histoire de l'art contemporain, Les symbolismes*

Nom de l'enseignant responsable : Isabelle ENAUD

Nombre d'heures : 24h TD

Langue d'enseignement : Français

Prérequis :

Bases de la discipline, en particulier méthodologiques.

Compétences visées :

Acquisition de repères par rapport aux artistes et thématiques majeurs de la période concernée.

Contenu de la formation :

Entre les années 1880 et les années 1910, les symbolistes développent à travers toute l'Europe, une iconographie puisant notamment aux sources du romantisme revisité à l'aune de thématiques et/ou de techniques originales. En réaction à l'esprit positiviste, leurs œuvres semblent stigmatiser une période de transition entre un siècle s'achevant et l'aube de ce que d'aucuns espèrent être une « ère nouvelle ».

Travail de l'étudiant et supports de cours :

Découverte des œuvres *de visu*, recherches en bibliothèques et apprentissage des notions développées dans le cours.
Cours écrit.

Bibliographie succincte :

C. Fabre et F. Kramer, *L'ange du bizarre. Le romantisme noir de Goya à Max Ernst*, Paris, 2013.

J. Pierre, *L'Univers symboliste*, Paris, 1991.

R. Rapetti, *Le Symbolisme*, Paris, 2007.

Parcours : Histoire de l'art
Semestre : 6

BCC 4 : Pratiquer le numérique en histoire de l'art et archéologie
Intitulé de l'UE : UE 1, Outils et usages du numérique
Intitulé de l'enseignement : Apports du numérique en histoire de l'art
Nom de l'enseignant responsable : Thomas WIERZBINSKY
Nombre d'heures : 24h TD
Langue d'enseignement : Français

Prérequis : Aucun

Compétences visées :

Identifier le type de ressources numériques disponibles, se repérer dans leur usage possible et les sélectionner à façon.

Contenu de la formation :

Ce cours se décline en trois temps, chacun ayant pour point commun de ne pas dissocier la technique de l'épistémologie. Dans un premier temps, nous commencerons par mettre en perspective l'impact des développements techniques sur l'élaboration des savoirs disciplinaires, en l'espèce au XIX^e siècle avec la photographie et à la fin du XX^e siècle avec le numérique. Ensuite, nous présenterons différentes déclinaisons de l'apport du numérique (base de données, web SIG, monoplottage, modélisation 3D,...) aux recherches en histoire de l'art, que ce soit en termes d'accès aux sources ou en termes de nouvelles méthodes de traitement de celles-ci. Pour finir, nous mêlerons la théorie à la pratique en déployant une méthodologie numérique d'analyse de réception des peintures (pour le cours à distance) et des sculptures (pour le cours en présentiel) dans un musée local.

Travail de l'étudiant et supports de cours : Dossier écrit

Bibliographie succincte :

A Bentkowska-Kafel, T. Cashen et H. Gardiner (dir.), *Futures past: thirty years of arts computing*, Bristol, 2007
M. Blanc, « Reconnaissance de forme sur les bases de données iconographiques », in Mokrane Bouzeghoub et Rémy Mosseri (dir.), *Les Big Data à découvert*, Paris, 2017, pp.150-151.
A Courtin, « *Digital Art History: une tentative de définition* », *Medium.com*, 2016,
<https://medium.com/@seeksanusername/digital-art-history-une-tentative-de-d%C3%A9finition-6b3c3f288683>,
W M. Freitag, « La servante et la séductrice. Histoire de la photographie et histoire de l'art », in Edouard Pommier (dir.), *Histoire de l'histoire de l'art. XVIII^e et XIX^e siècles*, II, Paris, 1997, p. 257-291.
L Manovich, *Le Langage des nouveaux médias*, Dijon, 2010.
J.-Y. Marc, « « Mehr denken statt nur messen », L'archéologie monumentale, l'analyse architecturale et la question du relevé », in Philippe Fraisse (dir.), *Architecture et archéologie : le rêve et la norme*, Arles, 2020, pp. 15-24.

Mention Licence : Histoire de l'art

Parcours : Histoire de l'art

Semestre : 6

BCC 5 : Maîtriser l'expression et la communication écrites et orales

Intitulé de l'UE : UE 1, Langue vivante 1

Intitulé de l'enseignement : Anglais appliqué à l'Histoire de l'art

Nom de l'enseignant responsable : Jean-Christophe VAN THIENEN

Nombre d'heures : 24h TD

Langue d'enseignement : Anglais / Français

Prérequis :

Niveau L3 S5 Histoire de l'art

Compétences visées :

Restitution/synthèse en français de documents techniques en anglais

Contenu de la formation :

Restitution ou synthèse en français de documents en anglais ayant trait à l'Histoire de l'art.

Travail de l'étudiant et supports de cours :

Lecture de documents techniques, visionnage de documents ayant trait à la spécialité, approfondissement grammatical, consultation de sites internet de musées.

Bibliographie succincte :

L'anglais de A à Z, Paris, 2011.

Oxford Concise Dictionary of Arts and Artists, Oxford, 2009.

Oxford Concise Dictionary of Architecture, 2015.

Un dictionnaire anglais unilingue (*Webster's*)

Mention Licence : Histoire de l'art et Archéologie

Parcours : Tronc commun

Semestre : 6

BCC 6 : Se situer dans les champs professionnels de l'histoire de l'art et de l'archéologie

Intitulé de l'UE : UE 1, **Langue vivante 2**

Nombre d'heures : 24h TD

Langues possibles (au choix)

Enseignements gérés par le pôle LANSAD

Allemand non débutant

Espagnol non débutant

Italien débutant

Néerlandais débutant

Mention Licence : Histoire de l'art et archéologie

Parcours : Histoire de l'art

Semestre : 6

Au choix avec les quatre pages suivantes

BCC 6 : Se situer dans les champs professionnels de l'histoire de l'art et de l'archéologie

Intitulé de l'UE : UE 2, Projet de l'étudiant

Intitulé de l'enseignement : *Art et politique à la cour de France à la fin du Moyen Âge. La commande royale et princière sous Charles V et Charles VI*

Nom de l'enseignant responsable : Nicolas ASSERAY

Nombre d'heures : 20h TD

Langue d'enseignement : Français

Prérequis :

Connaissances de base en histoire de l'art médiéval ; vocabulaire et techniques. Connaissances de base sur l'histoire de France aux XIVe et XVe siècles.

Compétences visées :

Comprendre les grandes orientations de l'art gothique dit « international » au tournant des XIVe et XVe siècles en France

Contenu de la formation :

Ce cours est consacré à une des périodes les plus fastueuses de l'histoire de l'art en France, les années 1350-1410, au cours desquelles Charles V, roi bâtisseur, et les princes de sa génération et de la suivante ont renouvelé par leurs commandes l'architecture palatiale, militaire et religieuse et les arts figurés et précieux. Une sélection d'œuvre sera étudiée par le prisme de la commande, du programme et des artistes, et replacée dans le contexte du « gothique international » européen. Le fil conducteur sera celui des liens entre art et politique durant la guerre de Cent Ans.

Travail de l'étudiant et supports de cours :

Travail régulier en bibliothèque d'après les indications fournies par l'enseignant (bibliographie, liens et PDF de ressources documentaires, texte illustré du cours) ; visites de monuments, de musées et d'exposition touchant la période, y compris visites virtuelles.

Bibliographie succincte :

Les fastes du Gothique. Le siècle de Charles V, cat. exp. Paris, 1981-1982, Paris, 1981.

La France et les arts en 1400 : les princes des fleurs de lis, cat. exp. Paris, 2004, Paris, 2004.

I. Villela-Petit, « *La France et le gothique international* », dans Ph. Plagnieux (dir.), *L'art du Moyen Âge en France*, Paris, 2010, p. 482-441.

https://www.persee.fr/doc/crai_0065-0536_2006_num_150_2_87131

Cours non dispensé en 2023-2024

Au choix avec la page précédente et les trois pages suivantes

Mention Licence : Histoire de l'art et archéologie

Parcours : Histoire de l'art

Semestre :6

BCC 6 : Se situer dans les champs professionnels de l'histoire de l'art et de l'archéologie

Intitulé de l'UE : UE 2, Projet Étudiant

Intitulé de l'enseignement : *La demeure et son décor au XVIIIe siècle*

Nom de l'enseignant responsable :

Nombre d'heures : 20h TD

Langue d'enseignement : Français

Pré-requis :

Visite de musées et d'expositions, lectures

Compétences visées :

Assurer une formation spécialisée dans le domaine des arts décoratifs pour travailler dans un musée, être guide-conférencier ou travailler pour le marché de l'art (galeriste, expert, catalogueur, commissaire-priseur...)

Contenu de la formation :

Le XVIIIe siècle est considéré comme le grand siècle de l'évolution de la maison et de son décor. Ce cours se propose de donner les bases d'une histoire de l'évolution de ce décor intérieur et du rôle joué par les différents corps de métiers (menuisiers, ébénistes, tapissiers, bronziers, marchands merciers ...) dans l'évolution et l'élaboration du cadre de vie de l'homme du 18e siècle. Seront abordées également les techniques de décor du meuble et sa typologie.

Travail de l'étudiant et supports de cours :

Dossiers d'œuvres à rendre et comptes rendus d'articles, d'ouvrages ou d'expositions.

Cours écrit et power-point.

Bibliographie succincte :

J. Ferray, *Architecture et décoration en France des origines à 1875*, Paris, 1997.

P. Whitehead, *Mobilier et Arts décoratifs en France au XVIIIe siècle*, Paris, 1992

S. Mouquin, *Le style Louis XV*, Paris, 2003.

Mention Licence : Histoire de l'art et archéologie

Au choix avec les 2 pages précédentes et les 2 pages suivantes

Parcours : Histoire de l'art

Semestre : 6

BCC 6 : Se situer dans les champs professionnels de l'histoire de l'art et de l'archéologie

Intitulé de l'UE : UE 2 Projet étudiant

Intitulé de l'enseignement : **Stage**

Nom de l'enseignant responsable : Pauline PREVOST-MARCILHACY

Nombre d'heures : min 140h (= 4 semaines = 20 jours ouvrables) / max 420h (= 12 semaines = 60 jours ouvrables)

Prérequis :

Savoir se repérer dans la chronologie et les courants de l'Histoire de l'art, connaître et manipuler le vocabulaire spécifique à la discipline.

Compétences visées :

L'objectif du stage est de mener une action ou un projet culturel continu qui permette une immersion dans le monde de l'art, de la culture, du patrimoine ou de l'archéologie. Le stage ou la VEP doit aussi permettre à l'étudiant de mûrir son projet professionnel.

Contenu de la formation :

Dans un objectif de sensibilisation à la professionnalisation, chaque étudiant peut réaliser un stage sur l'un des quatre semestres de L2 et de L3. Le stage doit avoir un lien direct avec le contenu de la formation suivie à l'université (histoire de l'art, archéologie, création contemporaine, patrimoine, activités culturelles, marché de l'art etc.). Il doit avoir une durée comprise entre 140 et 420 heures (soit entre 4 et 12 semaines, entre 20 et 60 jours) et peut se dérouler en continu ou à raison de quelques jours par semaine.

Travail de l'étudiant :

Il revient à l'étudiant de trouver la structure qui l'accueillera et de veiller remplir et faire signer la convention de stage en temps et en heure.

Le stage donne lieu à la rédaction d'un rapport écrit (15 p. maximum) qui sera présenté lors d'une soutenance devant l'enseignant tuteur pédagogique.

Bibliographie succincte :

Pour le contenu et la mise en forme des rapports de stage ou dossier de TER, se référer au document intitulé « Conseils de rédaction pour rapports Stages et TER » disponible dans le guide des études et sur la page Moodle du secrétariat.

De nombreux manuels donnant des conseils généraux pour la rédaction de rapports de stage en Sciences Humaines et Sociales existent et sont disponibles à la Bibliothèque Universitaire Centrale.

Mention Licence : Histoire de l'art et archéologie

Parcours : Histoire de l'art

Semestre : 6

Au choix avec les 3 pages précédentes et la page suivante

BCC 6 : Se situer dans les champs professionnels de l'histoire de l'art et de l'archéologie

Intitulé de l'UE : UE 2 Projet étudiant

Intitulé de l'enseignement : Validation d'expérience professionnalisante (VEP)

Nom de l'enseignant responsable : Pauline PREVOST-MARCILHACY

Nombre d'heures : minimum 140h (= 4 semaines = 20 jours ouvrables) / maximum 420h

Prérequis :

Savoir se repérer dans la chronologie et les courants de l'Histoire de l'art, connaître et manipuler le vocabulaire spécifique à la discipline.

Compétences visées :

L'objectif de la VEP est de mener une action ou un projet culturel continu qui permette une immersion dans le monde de l'art, de la culture, du patrimoine ou de l'archéologie. Elle doit aussi permettre à l'étudiant de mûrir son projet professionnel.

Contenu de la formation :

Dans un objectif de sensibilisation à la professionnalisation, chaque étudiant peut réaliser une VEP à l'un des quatre semestres de L2 et de L3. L'activité doit avoir un lien direct avec le contenu de la formation suivie à l'université (histoire de l'art, archéologie, création contemporaine, patrimoine, activités culturelles, marché de l'art etc.). Elle doit avoir eu une durée de 4 semaines minimum.

Travail de l'étudiant :

La VEP est évaluée par l'intermédiaire d'un formulaire à rendre à l'enseignante responsable.

Mention Licence : Histoire de l'art et archéologie

Parcours : Histoire de l'art

Semestre : 6

Au choix avec les 4 pages précédentes

BCC 6 : Se situer dans les champs professionnels de l'histoire de l'art et de l'archéologie

Intitulé de l'UE : UE 2 Projet étudiant

Intitulé de l'enseignement : Travail d'Étude et de recherche (TER)

Nom de l'enseignant responsable : Pauline PREVOST-MARCILHACY

Prérequis :

Savoir se repérer dans la chronologie et les courants de l'Histoire de l'art ; connaître et manipuler le vocabulaire spécifique à la discipline ; connaître les grands principes méthodologiques de l'étude d'œuvre.

Compétences visées :

Dans le cadre du Travail d'Étude et de Recherche (TER), l'étudiant met en pratique, développe et enrichit les compétences méthodologiques et analytiques acquises pendant son cursus. Il fait appel à sa culture historique et visuelle, exerce son œil et son esprit critique pour travailler sur l'œuvre de son choix dans une démarche scientifique.

Contenu de la formation :

Le TER est une initiation à la recherche. C'est un travail individuel qui se fonde sur la motivation de l'étudiant et son intérêt pour le sujet qu'il choisit. L'étudiant travaille en autonomie mais il est accompagné dans ce travail par un enseignant référent qu'il peut solliciter pendant le semestre.

Travail de l'étudiant :

Dans le cas du TER, il revient à l'étudiant de trouver l'œuvre, monument, site qu'il étudiera. Après validation du sujet et choix d'un enseignant référent, l'étudiant devra observer et analyser l'œuvre *in situ* et consulter la bibliographie relative. Ce travail fera l'objet d'un rapport écrit de 15 p. maximum. Le TER peut être réalisé au semestre 5 ou 6, au choix, et il n'est pas obligatoire.

Bibliographie succincte :

Pour le contenu et la mise en forme des rapports de stage ou TER, se référer au document intitulé « Conseils de rédaction pour rapports Stages et TER » disponible dans le guide des études et sur la page Moodle du secrétariat.

Vademecum stages

Enseignants responsables

Pour les stages, VEP et TER de la licence d'histoire de l'art, Parcours HDA : **Pauline PREVOST-MARCILHACY**

Le stage constitue l'un des choix de l'UE2 du BCC6. Il est donc **facultatif**. Dans un objectif de **sensibilisation à la professionnalisation**, chaque étudiant **peut réaliser un stage OU valider une expérience professionnalisante** sur l'un des quatre semestres de L2 et de L3.

Principe du stage

Thématique et structures d'accueil

Le stage doit avoir un lien direct avec le contenu de la formation suivie à l'université (histoire de l'art, archéologie, création contemporaine, patrimoine, activités culturelles, marché de l'art etc.) et être réalisé au sein d'une institution publique, d'une entreprise ou association à caractère culturel. L'objectif du stage est de mener une action ou un projet culturel continu qui permette une véritable insertion dans le monde de l'art, de la culture, du patrimoine ou de l'archéologie.

Un étudiant salarié dans une institution ou une entreprise culturelle ne pourra pas effectuer son stage dans le service qui l'emploie mais peut le faire dans un autre service.

Durée du stage

Le stage doit avoir une durée de **comprise entre 4 semaines et 12 semaines** (soit entre 20 jours et 60 jours ouvrables, ou entre 140 et 420 heures travaillées). Ce stage pourra se faire soit en continu, soit en alternance, suivant les possibilités d'emploi du temps de l'étudiant (par exemple deux jours par semaine, peuvent être compris les samedis).

Le stage fait partie intégrante de la formation. Il peut être réalisé :

- en L2 ou en L3 ;
- pendant l'année universitaire, y compris pendant les pauses pédagogiques ;
- à cheval sur les deux semestres de l'année universitaire pour une validation en fin d'année ;

Il est également **possible d'effectuer le stage pendant l'été, c'est-à-dire entre deux années universitaires** (L1-L2 et L2-L3 uniquement). Autrement dit, il est possible de valider en L2 ou L3 un stage effectué pendant l'été précédant la rentrée académique. Dans ce cas de figure : la **date limite de dépôt de demande pour signer la convention est le 1^{er} juillet 2022**. Il faut en effet anticiper la fermeture estivale (23 juillet 2022) pendant laquelle les enseignants et les services administratifs de l'université ne sont pas joignables.

AVANT le stage : étapes et calendrier

Recherche du stage

Pour s'organiser au mieux, un étudiant qui souhaite faire un stage doit **s'y prendre dès les premières semaines de l'année universitaire**, y compris pour un stage à réaliser au semestre pair.

En cas de difficulté à trouver un stage, l'étudiant peut :

- s'inscrire sur Lilagora (<https://www.lilagora.fr/>), la plateforme de mise en relation avec le monde socio-économique ;
- s'adresser à Suzanne Klimsza (suzanne.klimsza@univ-lille.fr), assistante en insertion professionnelle de la faculté, qui tient à jour un annuaire des structures ayant accueilli des étudiants stagiaires les années précédentes.

Validation

La thématique du stage doit être soumise à l'approbation de l'enseignante responsable des stages. Pour cela, écrire à pauline.prevost-marcilhacy@univ-lille.fr en mettant en objet du courriel : « demande validation stage ». Si elle l'agrée, elle dirigera alors l'étudiant vers l'un des enseignants susceptibles de le suivre dans son travail (enseignant-tuteur pédagogique). Le choix de ce tuteur se fera bien sûr en fonction de la thématique du stage.

IMPORTANT

La date limite pour la soumission du thème de stage à l'enseignante responsable :
Le **3 octobre 2023** pour les **semestres 3 ou 5**
Le **2 février 2024** pour les **semestres 4 et 6**

La thématique du stage, sa durée et l'identité de l'enseignant-tuteur pédagogique encadrant l'étudiant stagiaire devront enfin être confirmés par courriel à la secrétaire pédagogique de votre niveau d'études, soit L1 - L2 muriel.ancelle@univ-lille.fr ou L3 angelique.crossouard@univ-lille.fr **avec copie** à l'enseignante responsable (pauline.prevost-marilhacy@univ-lille.fr) **et** l'enseignant-tuteur pédagogique et au moins 3 semaines avant le début du stage.

Établissement de la convention de stage

Après que l'enseignant-tuteur pédagogique choisi a confirmé qu'il accepte d'encadrer l'étudiant stagiaire, il faut établir une convention de stage entre les différentes parties concernées. Ce document est très important car il pose un **cadre légal** au stage. Il doit **impérativement être signé, dans l'ordre**, par :

- L'étudiant stagiaire ;
- La structure d'accueil et le tuteur professionnel ;
- L'enseignant-tuteur pédagogique ;
- Le doyen de la faculté des Humanités.

Concrètement, l'étudiant a la possibilité de saisir directement sa convention de stage sur son ENT (« Espace Numérique de Travail » sur le site web de l'université) via l'application **Pstage**. Pour ce faire, un tutoriel est disponible sur la page d'accueil de Pstage. Une fois la convention saisie, l'étudiant doit suivre la procédure de la faculté pour les signatures et l'enregistrement de la convention. Une feuille de route est disponible sur l'espace Moodle du secrétariat pédagogique et sur le site web de la faculté, dans la rubrique « relations professionnelles-stages ».

Attention, parce que seule la convention assure l'étudiant stagiaire en cas d'accident du travail ou de maladie professionnelle dans le cadre du stage, il est **impératif** que la convention soit **signée par toutes les parties AVANT le début effectif du stage**. Pour cette raison, il est conseillé de prévoir un délai de **3 semaines minimum**, avant le début du stage pour faire circuler la convention entre toutes les parties concernées. Il faut prévoir un délai de **4 semaines dans le cas d'un stage à l'étranger**.

APRÈS le stage : rapport de stage et évaluation

Le stage sera évalué par le biais d'un **rapport de stage** et d'une **soutenance** avec l'enseignant-tuteur pédagogique.

Le rapport de stage

Le rapport de stage est composé d'environ 10/15 pages **maximum** (hors annexes) et comprendra **six rubriques** obligatoires et non exhaustives :

- Remerciements ;
- Présentation de l'étudiant stagiaire et de son parcours ;
- Présentation de l'institution d'accueil ;
- Objectifs du stage et motivation du choix de l'étudiant ;
- Conditions, mise en œuvre et déroulement du stage ;
- Bilan du stage (connaissances et/ou compétences acquises).

Le texte pourra être accompagné d'annexes et d'illustrations en lien direct avec l'objet du stage et les différentes activités menées au cours de ce dernier. Le rapport de stage est un travail de rédaction personnel il est donc formellement interdit de plagier, copier-coller du contenu du site internet de la structure d'accueil.

Le rapport de stage devra obligatoirement être accompagné de **l'original du formulaire d'évaluation du stage** (formulaire ci-après) complété par le tuteur professionnel au sein de la structure d'accueil (avec cachet et signature). Sans ce document, le stage ne pourra pas être évalué.

La version pdf du rapport de stage devra être adressée par courriel à l'enseignant-tuteur pédagogique avant la date limite, en mettant en copie en fonction de votre niveau d'études, soit L1 - L2 Mme Muriel Ancelle (muriel.ancelle@univ-lille.fr) ou L3 Mme Angélique Crossouard (angelique.crossouard@univ-lille.fr). Une version imprimée sur papier pourra être demandée par l'enseignant-tuteur pédagogique s'il le juge utile.

Un document plus complet reprenant toutes les consignes de mise en forme du rapport de stage sera envoyé par l'enseignant-tuteur pédagogique lorsqu'il aura accepté d'encadrer l'étudiant stagiaire. Ce document intitulé « Conseils de rédaction pour rapports Stages et TER » est également téléchargeable depuis l'espace Moodle du secrétariat.

IMPORTANT

La date limite pour l'envoi par courriel du rapport de stage à l'enseignant-tuteur pédagogique et au secrétariat :

Stage à valider aux semestres 3 ou 5 :

Le **8 décembre 2023** pour la session 1

Le **30 mai 2024** pour la session 2 (rattrapage).

Stage à valider aux semestres 4 ou 6 :

Le **8 avril 2024** pour la session 1.

Le **10 juin 2024** pour la session 2 (rattrapage).

La soutenance

La soutenance de rapport de stage est un oral d'environ 20mn devant votre enseignant-tuteur pédagogique et dont la date et l'heure précises sont fixées en accord avec lui. Elle doit se dérouler **pendant la session d'examen relative au semestre concerné**. L'enseignant attribue une note à l'issue de la soutenance qui constituera la note de l'UE 2 du BCC 6.

Si l'étudiant n'obtient pas la moyenne en session 1, il peut se présenter en session 2.

FICHE D'ÉVALUATION DU STAGIAIRE PAR LE TUTEUR PROFESSIONNEL
(Document à remettre au tuteur professionnel en début de stage)
Année universitaire 2023-2024 Faculté des Humanités – département Histoire de l'art et Archéologie

ÉTUDIANT

(partie à compléter par l'étudiant en début de stage)

NOM :

PRÉNOM :

UNIVERSITÉ :

LICENCE 2 LICENCE 3

DOMAINE :

Faculté :

Personne administrative de référence :

Tél :

Courriel :

Tuteur pédagogique :

Courriel :

INSTITUTION/ENTREPRISE

NOM :

RAISON SOCIALE :

ADRESSE :

Tuteur/Tutrice professionnel/le :

Tél :

S
T
A
G
E

DESCRIPTION SYNTHÉTIQUE DES ACTIVITÉS DU/DE LA STAGIAIRE

S T A G E

SAVOIR	Excellent	Satisfaisant	Insuffisant	Très insuffisant
Connaissances pratiques (informatique, langues étrangères etc.)				
Capacité d'analyse				
Capacité de synthèse				
Capacité d'apprentissage				
SAVOIR-ÊTRE	Excellent	Satisfaisant	Insuffisant	Très insuffisant
Motivation / implication				
Capacité d'intégration à une équipe				
Capacité à communiquer à l'oral				
Capacité à communiquer à l'écrit				
Réceptivité aux suggestions et aux critiques				
Sens de l'essentiel et des priorités				
Prise d'initiative et autonomie				
Sens pratique				
Méthode et rigueur				

Qualités particulières appréciées

Points à améliorer

Cette évaluation a été discutée avec le stagiaire ? OUI NON

Commentaire(s) du / de la stagiaire

Signature et cachet du tuteur professionnel et de la structure d'accueil

À , le / /

**Année universitaire 2023-2024 Faculté des Humanités –
département Histoire de l'art et Archéologie**

Validation d'une Expérience Professionnalisante (VEP)

Enseignants responsables

Pour les stages, VEP et TER de la licence d'histoire de l'art, Parcours HDA : **Pauline PREVOST-MARCILHACY 2.**

La validation d'expérience professionnalisante constitue l'**un des choix de l'UE2 du BCC6**. Elle est donc **facultative**. Dans un objectif **de sensibilisation à la professionnalisation**, chaque étudiant **peut réaliser un stage OU valider une expérience professionnalisante** sur l'un des quatre semestres de L2 et de L3.

Principe de la validation d'expérience professionnalisante (VEP)

L'« expérience professionnalisante » est par nature **une activité professionnelle, rémunérée ou bénévole, qui a déjà eu lieu** au moment où le sujet est soumis à l'enseignant référente (sinon cela entre dans le cadre d'un stage, devant faire alors l'objet d'une convention de stage). Pour être validée, cette expérience professionnalisante doit avoir un lien direct avec le contenu de la formation suivie à l'université (histoire de l'art, archéologie, création contemporaine, patrimoine, activités culturelles, marché de l'art etc.) et avoir été réalisée au sein d'une institution publique ou d'une entreprise ou association à caractère culturel ou patrimonial.

L'expérience professionnalisante doit avoir eu une durée de **4 semaines minimum, soit 20 jours ouvrables**. L'essentiel étant d'avoir mené une action ou un projet culturel continu qui ait permis une véritable insertion dans le monde de l'art, de la culture, du patrimoine ou de l'archéologie.

Étapes et calendrier

Dès le début du semestre, la demande de VEP doit **être soumise à l'approbation de l'enseignante responsable des stages/VEP/TER**. Pour cela, écrire à pauline.prevost-marcilhacy@univ-lille.fr, en mettant en objet du courriel : « demande validation VEP ». Il convient lors de cette première étape de donner une présentation détaillée de cette activité (nature, dates, responsabilité...). Si l'enseignante responsable l'agrée, elle enverra alors à l'étudiant le formulaire à remplir.

IMPORTANT

La date limite pour la soumission de l'expérience professionnalisante à valider à l'enseignante responsable :

Le **2 octobre 2023** pour les **semestres 3 ou 5**

Le **29 janvier 2024** pour les **semestres 4 et 6**

Une fois validé par l'enseignante responsable, le sujet de la VEP devra être confirmé par courriel à la secrétaire pédagogique de votre niveau d'études, soit L1 - L2 muriel.ancelle@univ-lille.fr ou L3 angelique.crossouard@univ-lille.fr **avec copie** à l'enseignante responsable (pauline.prevost-marcilhacy@univ-lille.fr).

Formulaire de validation d'expérience professionnalisante

La validation d'expérience professionnalisante s'effectue par la remise d'un formulaire de quelques pages envoyé par l'enseignante responsable lorsqu'elle accepte la demande de VEP. Ce formulaire est également téléchargeable depuis l'espace Moodle du BCC6.

Le formulaire de validation d'expérience professionnalisante devra obligatoirement être accompagné d'un **document émanant de l'institution ou de l'entreprise qui avait accueilli l'étudiant, certifiant du bon déroulement de cette activité** (avec cachet, fonction et signature). Sans ce document, l'expérience professionnalisante ne pourra pas être validée.

Rendu et évaluation

Une version pdf du formulaire de validation d'expérience professionnalisante et des justificatifs devra être adressée par courriel à l'enseignante responsable (pauline.prevost-marcilhacy@univ-lille.fr) ainsi qu'à courriel à la secrétaire pédagogique de votre niveau d'études, soit L1 - L2 muriel.ancelle@univ-lille.fr ou L3 angelique.crossouard@univ-lille.fr.

Une version imprimée sur papier pourra être demandée si l'enseignante responsable le juge utile.

IMPORTANT

La date limite pour l'envoi par courriel du formulaire de VEP et ses justificatifs à l'enseignante responsable et à la secrétaire pédagogique :

Aux semestres impairs :

Le **8 décembre 2023** pour la session 1

Le **30 mai 2024** pour la session 2 (rattrapage).

Aux semestres pairs :

Le **8 avril 2024** pour la session 1.

Le **10 juin 2024** pour la session 2 (rattrapage).

Le dossier est **évalué par l'enseignante responsable** qui attribue alors une note qui constituera la note de l'UE 2 du BCC 6.

Si l'étudiant n'obtient pas la moyenne en session 1, il peut retravailler son dossier et le présenter en session 2.

Travail d'Étude et de Recherche (TER)

Enseignants responsables

Pour les stages, VEP et TER de la licence d'histoire de l'art, Parcours HDA : **Pauline PREVOST-MARCILHACY**

Le **Travail d'Étude et de Recherche (TER)** constitue **l'un des choix de l'UE2 du BCC6** et **concerne uniquement les étudiants de Licence 3**. Il est donc **facultatif**. Il est considéré comme **une initiation à la recherche**, première approche de ce que pourra être plus tard le mémoire de Master. C'est un travail individuel qui se fonde sur la motivation de l'étudiant et son intérêt pour le sujet qu'il choisit. Comme pour un mémoire de recherche, l'étudiant est accompagné dans ce travail par un enseignant référent.

Principe du TER « étude d'œuvre »

Pourquoi choisir le TER ?

Plusieurs choix sont offerts dans le cadre du BCC6. Il est conseillé aux étudiants qui souhaitent s'orienter vers un Master en Histoire de l'art de se confronter une première fois à un travail autonome de recherche et de rédaction par la réalisation d'un TER « étude d'œuvre ». Cela n'est toutefois ni obligatoire ni discriminant dans l'éventualité d'une inscription future en Master.

Contenu du TER et choix du sujet

Le TER prend la forme d'un court dossier de recherche (15 pages maximum) exclusivement consacré à l'étude d'une œuvre d'art, d'un monument, d'un artefact ou site archéologique. Sont exclus l'étude générale d'une série d'œuvres, d'un mouvement esthétique et les biographies d'artistes.

Le sujet du TER doit être choisi en fonction de l'intérêt personnel de l'étudiant. Il ne devra pas avoir été déjà traité dans l'un ou l'autre des exposés ou dossiers universitaires à rendre dans le cadre des autres enseignements de l'année universitaire.

L'objectif est de témoigner d'une connaissance précise et raisonnée de l'œuvre, associée à une recherche bibliographique du niveau universitaire. Parce que l'œuvre doit pouvoir être vue, observée soigneusement, examinée à plusieurs reprises, il est important qu'elle soit accessible physiquement, facilement, régulièrement. Sont donc à **privilégier les œuvres conservées dans la région du domicile** de l'étudiant.

Cette expérience concrète d'étude et d'observation de l'œuvre est bien sûr complétée par une approche bibliographique et théorique précise. Comme dans tout travail de recherche, les ouvrages consultés seront indiqués explicitement ainsi que les sources d'informations plus originales.

Le TER devra rendre compte de l'investissement personnel de l'étudiant dans l'étude et la recherche entreprises et aborder notamment ces quelques questions (non exhaustives) :

- Quelles raisons ont motivées le choix du sujet ?
- Quelle expérience personnelle de l'œuvre ?
- Quel est l'apport de cet exercice dans le cursus de licence ?
- A-t-il une incidence sur les perspectives professionnelles/universitaires ?
- Quelles sont les suites possibles du TER ?

Quand faire un TER ?

L'étudiant peut faire le choix de réaliser un TER en **Licence 3, au semestre 5 ou 6.**

AVANT le TER : étapes et calendrier

Validation du sujet

Une fois choisi par l'étudiant, le sujet du TER doit ensuite être **soumis à l'approbation de l'enseignante responsable des stages/VEP/TER**. Pour cela, écrire à pauline.prevost-marcilhacy@univ-lille.fr, en mettant en objet du courriel : « demande validation sujet TER ». Si elle l'agrée, elle dirigera alors l'étudiant vers un enseignant de la faculté susceptible de l'accompagner dans son travail (enseignant référent). Ce choix se fera bien sûr en fonction du sujet du TER.

IMPORTANT

La date limite pour la soumission du sujet du TER « étude d'œuvre » à l'enseignante responsable :

Le **2 octobre 2023** pour les **semestres 5**

Le **29 janvier 2024** pour les **semestres 6**

Le sujet du TER et l'identité de l'enseignant-référent ayant accepté d'encadrer l'étudiant devront enfin être confirmés par courriel à la secrétaire pédagogique de votre niveau d'études, soit L1 - L2 muriel.ancelle@univ-lille.fr ou L3 angelique.crossouard@univ-lille.fr **et** à l'enseignante responsable (pauline.prevost-marcilhacy@univ-lille.fr) **avec copie** à l'enseignant référent.

Enseignant référent

L'enseignant référent est là pour vous suivre pas à pas dans votre travail d'étude et de recherche, en particulier dans la méthodologie du mémoire (fond et forme). Donc n'hésitez pas à le solliciter pour **un ou plusieurs points d'étapes au cours du semestre**.

Tous les enseignants du département Histoire de l'art et Archéologie de la faculté des Humanités peuvent encadrer les TER, à l'exception des chargés de cours et des attachés temporaires d'enseignement et de recherche (ATER).

Forme du TER

Le dossier du TER est composé de **15 pages maximum** (hors annexes et illustrations).

Un document synthétisant toutes les consignes de mise en forme du TER sera envoyé par l'enseignant référent lorsqu'il aura accepté d'encadrer l'étudiant. Il est **très important de suivre le cadre exposé dans ce document** intitulé « Conseils de rédaction pour rapports Stages et TER ». Il est également téléchargeable depuis l'espace Moodle du secrétariat.

Le mémoire comportera obligatoirement (liste non exhaustive dont l'ordre est purement indicatif) :

- Une présentation du sujet (choix, intérêt, contextualisation) ;
- Un état de l'art ou état de la question (c'est-à-dire qui a dit quoi et quand sur le sujet) ;
- Une bibliographie raisonnée de niveau scientifique ;
- L'apport de ce travail dans la démarche personnelle de l'étudiant ;
- Et bien sûr le développement de l'étude de l'œuvre elle-même !

Rendu du TER et évaluation

Une version pdf du TER devra être adressée par courriel à l'enseignant référent avant la date limite, en mettant en copie la secrétaire pédagogique de votre niveau d'études, soit L1 - L2 muriel.ancelle@univ-lille.fr ou L3 angelique.crossouard@univ-lille.fr. Une version imprimée sur papier pourra être demandée par l'enseignant-référent s'il le juge utile.

IMPORTANT

La date limite pour l'envoi par courriel du TER à l'enseignant référent et à la secrétaire pédagogique :

Au semestre 5 :

Le **8 décembre 2023** pour la session 1

Le **30 mai 2024** pour la session 2 (rattrapage).

Au semestre 6 :

Le **8 avril 2024** pour la session 1.

Le **10 juin 2024** pour la session 2 (rattrapage).

L'enseignant référent aura le **libre choix de simplement noter le dossier ou d'organiser une soutenance**. Le cas échéant, cet oral prendra la forme d'un entretien d'environ 20 mn entre l'étudiant et l'enseignant référent, dont la date et l'heure précises sont fixées en accord avec lui. Elle doit se dérouler **pendant la session d'examen relative au semestre concerné**. L'enseignant attribue une note qui constituera la note de l'UE 2 du BCC 6.

Si l'étudiant n'obtient pas la moyenne en session 1, il peut retravailler son TER et le présenter en session 2.

Directeur du département
d'Histoire de l'art et archéologie
Étienne HAMON

Le responsable pour la mention
Licence d'histoire de l'art et archéologie
Markus KOHL

Le responsable pédagogique des stages et TER
de la licence Histoire de l'art et archéologie,
Parcours Histoire de l'art
Pauline PREVOST-MARCILHACY

CONSEILS DE REDACTION RAPPORTS DE STAGE OU DE TER

BCC6, UE2, Licence 2 et 3 (Parcours Histoire de l'art) : Conseils pour la rédaction d'un rapport de stage ou d'un TER

PRÉSENTATION

La page de titre doit comprendre :

- Le titre complet de l'étude, en précisant bien la nature du document (rapport de stage ou dossier de TER) ;
- Les coordonnées universitaires de l'étudiant (nom, prénom, n° étudiant, année et semestre de licence, site ou SEAD) ;
- Le nom de l'enseignant référent ou tuteur pédagogique ;
- Pour les stages, le nom du tuteur professionnel (en indiquant son entreprise ou institution de rattachement).

Tous ces renseignements doivent être disposés sur la page pour une parfaite lisibilité des informations ; il est tout à fait possible d'agrémenter cette page d'une petite illustration.

Les pages doivent être numérotées. **Les numéros de pages doivent être placés en pied-de-page et centrés.**

Insérer une table des matières, avec les numéros de pages. Pour cela, utiliser les styles de titres automatiques de Word ou d'Open office tout au long de votre rédaction. Une fois le document terminé, la table des matières peut ainsi être générée automatiquement par le logiciel.

Les remerciements sont à formuler sur une page réservée à cela. Il convient d'y remercier toutes les personnes ou institutions qui ont aidé l'étudiant pour le travail en question.

BIBLIOGRAPHIE

Classer la bibliographie par **ordre alphabétique des noms**. Par exemple :

Pour un livre :

Nom et prénom de l'auteur, *titre de l'ouvrage en italiques*, lieu, éditeur, et année d'édition, (éventuellement nom de la collection dans laquelle est publié l'ouvrage), pages concernées par votre étude

- Henri Focillon, *L'Art des sculpteurs romans*, Paris, Presses universitaires de France, 1964 (1^{ère} édition 1931), p. 260-265.
- Matthieu Pinette et Roland Recht (dir.), *Le Tombeau de saint Lazare à Autun et la sculpture romane à Autun après Gislebertus*, cat. d'exposition (Autun, Musée Rolin, 8 juin-15 septembre 1985), Autun, Musée Rolin, 1985
- Marie-Hélène Débiès et Robert Favreau (éd.), *Iconographica. Mélanges offerts à Piotr Skubiszewski*, Poitiers, CESC, 1999 (Civilisation médiévale, 7)

Pour une étude dans un ouvrage collectif :

Nom et prénom de l'auteur, « titre de l'étude entre guillemets », dans *titre de l'ouvrage en italiques*, type éventuel de l'ouvrage (catalogue d'exposition, actes de colloque, etc.) prénom et nom du / des auteurs responsables de l'édition ou de la direction de l'ouvrage collectif, lieu, éditeur, année d'édition, (éventuellement nom de la collection dans laquelle est publié l'ouvrage), pages concernées par votre étude.

- Heck Christian, « Représentation du pilori et justice épiscopale au croisillon sud de Notre-Dame de Paris », dans *Iconographica. Mélanges offerts à Piotr Skubiszewski, Marie-Hélène Débiès et Robert Favreau* (éd.), Poitiers, CESC, 1999 (Civilisation médiévale, 7), p. 115-122.
- Stratford Neil, « Le Mausolée de saint Lazare à Autun », dans *Le Tombeau de saint Lazare à Autun et la sculpture romane à Autun après Gislebertus*, cat. d'exposition (Autun, Musée Rolin, 8 juin-15 septembre 1985), Matthieu Pinette et Roland Recht (dir.), Autun, Musée Rolin, 1985, p. 11-13.

Pour une étude ou un article dans une revue scientifique :

Nom et prénom de l'auteur, « titre de l'étude entre guillemets », *titre de la revue en italiques*, n°, éventuellement n° du fascicule, année de parution (éventuellement aussi le mois), pages concernant l'étude.

- Heimann Adelheid, « The Capital Frieze and Pilasters of the Portail Royal, Chartres », *Journal of The Warburg and Courtauld Institutes*, XXXI, 1968, p. 73-102.

TEXTE DU DOSSIER OU DU RAPPORT :

Pour la mise en forme du dossier ou rapport, utiliser la fonction « Styles » du logiciel de traitement de texte pour automatiser la mise en forme, faciliter la navigation et la conception d'une table des matières.

Pour la mise en forme du texte :

- Utiliser la police Times New Roman 12 ; interligne : 1,5
- Marges « normales » (2,5 cm);
- Justifier le texte ;
- Hiérarchiser les titres (par exemple : titre général en Times 14, gras, capitales ; titre 1 en Times 12, gras ; titre 2 en Times 12, gras, italique etc.).
- Faire figurer les renvois aux illustrations dans le texte et entre parenthèses sur le modèle « (figure X) » et surtout pas dans les notes de bas de pages.
- Utiliser l'outil automatique pour créer les notes de bas de page (onglet « références » ou raccourci clavier).

Pour la mise en forme des notes de bas-de-page :

- Utiliser la police Times New Roman 9 ; interligne : 1 ; avec références bibliographiques précises et indication des pages d'où auront été tirées les informations ;
- Indiquer la référence complète la première fois que l'ouvrage ou l'article est cité, avec pour un article, indication des pages de l'article, suivie de ou des pages concernées, exemples :
 - Ernst T. DeWald, *The Illustrations of the Utrecht Psalter*. Princeton, University Press, 1932 (Coll. Illuminated Manuscripts of the Middle Ages), p. 21.
 - Neil Stratford, « Le Mausolée de saint Lazare à Autun », dans *Le Tombeau de saint Lazare à Autun et la sculpture romane à Autun après Gislebertus*, cat. d'exposition (Autun, Musée Rolin, 1985), Matthieu Pinette et Roland Recht (dir.), Autun, Musée Rolin, 1985, p. 11-13, ici p. 12.
- Puis citation en abrégé, exemples :
 - Pour un ouvrage : Focillon, *L'Art des sculpteurs...*, *op. cit.*, p. x
 - Pour un article : Heimann « The Capital Frieze... », *art. cit.*, p. x.
 - Pour un catalogue d'expo. : Pinette et Recht (dir.), *Le Tombeau de saint Lazare...*, *cat. cit.*, p. x.

Quand le même auteur et la même étude sont cités dans plusieurs notes à la suite utiliser à partir de la 2^e fois : *idem* (si c'est un homme), *Eadem* (si c'est une femme), p. X ; quand c'est le même auteur, la même étude et les mêmes pages, simplement : *Ibid.*

ANNEXES :

Ne pas oublier d'insérer une **table des illustrations et annexes**.

Toutes les **illustrations** doivent être bien lisibles, exploitables, **légendées avec précision**, en indiquant l'auteur ou la source du cliché. Toujours placer d'abord les illustrations de l'objet d'étude, puis celles utilisées pour comparaisons.

Les documents justificatifs (type archives par exemple), doivent être bien photocopiés et cadrés accompagnés d'une légende complète pour l'identification complète du document et de sa source.

Pour les stages, il est obligatoire de joindre l'**ORIGINAL de l'évaluation du stage par le tuteur professionnel**.



Les langues proposées par l'Université

Ces langues peuvent être choisies dans le cadre du :

BCC5 : Maîtriser l'expression et la communication écrites et orales, *UE1 Langue Vivante 1*

et

BCC6 : Se situer dans les champs professionnels de l'histoire de l'art et de l'archéologie, *UE1 Langue vivante 2 ou langue ancienne*

et aussi

BCC6 : Se situer dans les champs professionnels de l'histoire de l'art et de l'archéologie, *UE2 Projet Étudiant*



Le pôle DELANG

Vous trouverez les informations relatives au Pôle DELANG sur le site internet du CLIL <https://clil.univ-lille.fr>

Des bureaux d'accueil de proximité sont à votre disposition sur les campus universitaires Pont de Bois (bâtiment A - A1.682) et Cité scientifique (Bâtiment B5). Sur les campus Moulins Ronchin et Santé, les informations sont fournies directement dans les facultés.

Campus Pont-de-Bois

Pour toutes les autres langues, ces mêmes informations relèvent du pôle DELANG Campus Pont-de-Bois, qui communique via la plate-forme Moodle. Les cours sont proposés dans des créneaux transversaux ouverts à tous.

À partir du S2, la même langue doit être suivie tout au long du parcours de licence afin de permettre une progression réelle (sauf dérogation sur projet de mobilité spécifique).

La passation de la certification CLES est encouragée avec une inscription par an prise en charge par l'établissement pour les étudiants inscrits à l'Université de Lille ainsi que le recours aux Centres de Ressources en Langues (CRL) pour soutien à la formation en langues.



Pour l'anglais et l'espagnol, les emplois du temps, les inscriptions dans les groupes et les modalités de contrôle des connaissances sont gérés par le secrétariat de votre année de formation. **Pour toutes les autres langues, adressez-vous au pôle DELANG - Campus Pont-de-Bois.** Les cours y sont proposés dans des créneaux transversaux ouverts à tous.

Contact

Pôle DELANG- Campus Pont de Bois

Domaine universitaire du Pont de Bois

3 rue du barreau

59650 Villeneuve d'Ascq

Bâtiment A – A1.682

delang.pdb@univ-lille.fr

Téléphone : 03 20 41 72 37 ou
03 20 41 72 65

BUREAU DES CERTIFICATIONS

Vous avez envie de faire certifier votre niveau en langue ? Le CLIL offre la possibilité aux étudiants d'obtenir une ou plusieurs certifications en langues, comme le CLES ou d'autres certifications externes.

LE CLES - Certificat de compétences en Langues de l'Enseignement Supérieur

CERTIFICATIONS PROPOSÉES

CNaVT - Certification des compétences en néerlandais (Contact : sarah.pekelder@univ-lille.fr)

GOETHE - Certification des compétences en allemand (Contact : beatrix.hoffmann@univ-lille.fr)

TOCFL - Certification des compétences en chinois (Contact : philippe.chevalerias@univ-lille.fr)

TOEIC - Test de compétences en anglais (Contact : certifications@univ-lille.fr)

CLES – Certificat de compétences en langues de l'enseignement supérieur

Pour plus de précisions : <https://clil.univ-lille.fr/certifications>

La passation de ces certifications est possible et nécessite une inscription. La certification CLES est prise en charge par l'établissement pour les étudiants inscrits à l'Université de Lille, à raison d'une inscription par année universitaire.

Le CLES est une certification :

accréditée par le Ministère de l'Enseignement Supérieur de la Recherche et de l'Innovation et reconnue au niveau européen (NULTE)

adossée au Cadre Européen Commun de Référence en Langues (CECRL)

qui atteste d'un niveau de compétence B1, B2 ou C1 dans 4 activités langagières

qui est offerte en allemand, anglais, arabe, espagnol, grec moderne, italien, polonais, portugais, russe.

qui s'adresse à tout public

Contact : cles@univ-lille.fr

Cf. la plaquette du CLES et le site officiel : www.certification-cles.fr



LE CRL : UN DISPOSITIF D'ACCOMPAGNEMENT POUR L'APPRENTISSAGE DES LANGUES

Les Centres de Ressources en Langues (CRL) du CLIL sont des espaces multimédias pour l'apprentissage des langues en autoformation guidée. Ils mettent à votre disposition une base de ressources répertoriées, des outils et l'accompagnement nécessaire pour organiser votre parcours d'apprentissage. Au CRL, vous pourrez travailler de façon indépendante, à votre rythme, et être accompagné vers l'atteinte de vos objectifs.

Le CRL vous offre des ressources matérielles et humaines, riches et variées pour :

- passer un test de positionnement en langue
- travailler la langue dans tous ses aspects
- communiquer avec d'autres (étudiants, natifs)
- développer votre compétence à apprendre en autonomie
- préparer des certifications
- vous conseiller et vous guider.



Les langues proposées au CRL sont celles enseignées au sein de l'Université de Lille, soit : l'allemand, l'anglais, l'arabe, le catalan, le chinois, le danois, l'espagnol, le français langue étrangère, le grec moderne*, l'hébreu*, le hongrois*, l'italien, le japonais, la langue des signes française, le néerlandais, le norvégien, le persan*, le polonais, le portugais, la russe, le suédois*, et le tchèque*. (* : langues d'ouverture)

L'inscription est libre et gratuite pour les étudiants, enseignants ou personnels de l'Université de Lille et se fait en ligne directement par l'application CALAO autoformation que vous trouverez dans votre ENT. Passez ensuite au CRL pour découvrir les ressources sur site et les activités pédagogiques complémentaires proposées telles que le tutorat en langues, les ateliers de conversation, le tandem et télé-tandem, les cafés langues...

L'Université de Lille comporte 5 CRL sur les campus de Cité Scientifique et Pont-de-Bois à Villeneuve d'Ascq, IAE dans le Vieux-Lille, Infocom et LEA à Roubaix.

Pour plus de précisions : <https://clil.univ-lille.fr> | Contact : crl@univ-lille.fr

LE CLIL : CENTRE DE LANGUES DE L'UNIVERSITÉ DE LILLE

Le CLIL a en charge l'enseignement/apprentissage transversal des langues vivantes. Il comprend :

- Le pôle DELANG qui coordonne et gère toutes les UE des 22 langues vivantes, les langues proposées en UE PE (projet de l'étudiant) et les DUFL (Diplômes Universitaires de Formation en Langue) de l'Université de Lille - autrement dit les UE du secteur LANSAD (Langues pour les spécialistes d'autres disciplines), ainsi que les enseignements de Techniques d'Expression et de Communication (TEC).
- Le pôle DEFI qui a en charge les enseignements en FLE (Français Langue Étrangère) accueille les candidats internationaux allophones souhaitant progresser en langue, culture et civilisation françaises, en articulation avec les diplômes nationaux ou en vue de la délivrance de Diplômes Universitaires d'Études Françaises (DUEF) de niveau A1 à C2. Un pôle transversal qui coordonne les certifications et les CRL (Centres de Ressources en Langues).

Les enseignements sont répartis dans des antennes de proximité où les étudiants pourront se renseigner et s'inscrire en fonction de leur filière :

- sur les sites des campus Pont-de-Bois et Roubaix-Tourcoing (LANSAD, FLE et langues FC)
- sur le site du campus Cité Scientifique (LANSAD , FLE et TEC)
- sur les sites des campus Moulins-Ronchin et Santé dans les facultés (LANSAD)

La direction du CLIL est située dans le bâtiment SUP/SUAIO sur le campus Cité Scientifique, avenue Carl Gauss.

Contact : clil@univ-lille.fr Téléphone : 03 62 26 81 88

Site internet : <https://clil.univ-lille.fr>

Facebook : <https://www.facebook.com/CLILUnivLille>.

LE CLIL : CENTRE DE LANGUES DE L'UNIVERSITÉ DE LILLE

Campus Pont-de-Bois

Pour les UE d'anglais (toutes composantes), les emplois du temps, les inscriptions dans les groupes et les modalités de contrôle des connaissances sont gérés par le secrétariat de votre année de formation. Pour l'espagnol, des groupes dédiés sont définis dans certains départements (Histoire, Histoire de l'Art et Archéologie, Infocom et Sciences de l'Éducation), mais les inscriptions sont gérées par le pôle DELANG Campus Pont-de-Bois.

Pour toutes les autres langues, ces mêmes informations relèvent du pôle DELANG Campus Pont-de-Bois, qui communique via la plate-forme Moodle. Les cours sont proposés dans des créneaux transversaux ouverts à tous.

Si vous pouvez changer de langue vivante entre le semestre 1 et le semestre 2, à partir du semestre 2, ce n'est plus possible : la même langue doit être suivie ensuite, tout au long du parcours de licence, afin de permettre une progression réelle (sauf dérogation sur projet de mobilité spécifique).

Contact : delang.pdb@univ-lille.fr Téléphone : 03 20 41 72 37 ou 03 20 41 72 65

Campus Cité Scientifique

Les UE de langues (toutes langues hors UE Projet de l'étudiant), les emplois du temps, les inscriptions dans les groupes et les modalités de contrôle de connaissances sont gérés par le secrétariat du pôle DELANG Campus Cité Scientifique : bâtiment B5, RDC porte 2.

Contacts : delang.cs@univ-lille.fr Téléphone : 03 62 26 81 80 / 03 62 26 81 82

LE RÈGLEMENT DES ÉTUDES

Tout étudiant de l'Université de Lille est invité à consulter le règlement des études. Ce dernier contient deux parties :

- une partie commune régissant le déroulement des études et les modalités de validation d'un cursus de formation s'appliquant à l'ensemble des mentions de DEUST, licence, licence professionnelle (dont le BUT) et master. Cette partie « commune » est diffusée sur l'intranet étudiant et sur le site internet de l'université : <https://intranet.univ-lille.fr/etu/scolarité/accueil/> et <https://www.univ-lille.fr/formation/boite-a-outils-rentree>
- une partie spécifique, rédigée le cas échéant au niveau de chaque composante, décrivant en particulier les Modalités de Contrôle des Connaissances (MCC) de chaque mention de formation. Cette partie "spécifique" est diffusée par chaque composante en fonction des outils qui sont à sa disposition (intranet, moodle). <https://humanites.univ-lille.fr/histoire-art>



MODALITÉS D'ÉVALUATION ET DE CONTRÔLE DES CONNAISSANCES ET DES COMPÉTENCES (EAD)

**Tous les étudiants, sans restriction,
sont tenus de se déplacer pour
composer à l'université de Lille -
Campus Pont-de-bois lors des
Contrôles Terminaux.**



**SOUS RÉSERVE DE MODIFICATIONS DU
RÈGLEMENT DES ÉTUDES 23-24, CETTE
SECTION PEUT ÊTRE MODIFIÉE**



Modalités d'évaluation et de contrôles des connaissances et des compétences



PRINCIPES GÉNÉRAUX DE LA LICENCE

Les **modalités d'évaluation et de contrôle des connaissances (MCC)** sont l'indication du nombre des épreuves, de leur nature, de leur durée, de leur coefficient ainsi que la répartition éventuelle entre le contrôle continu et le contrôle terminal. Elles respectent un principe de diversité et doivent être en adéquation avec l'objectif de qualification recherché, les modalités pédagogiques mises en œuvre et la nécessaire progressivité des apprentissages.

Les **Blocs de Connaissances et de Compétences (BCC)** permettent des évaluations diversifiées, cohérentes, intégrées et non fragmentées. Les modalités d'évaluation permettent d'évaluer les connaissances et les compétences disciplinaires, transversales et (pré)professionnelles, dans leur diversité et leur complémentarité. L'évaluation des connaissances et des compétences se fait à l'échelle du BCC. Elle peut être potentiellement transversale à plusieurs unités d'enseignement. Elle permet un bilan des compétences acquises lors de la formation, y compris, le cas échéant, lors des périodes en milieu professionnel.

Les **6 Blocs de Connaissance et de Compétences** dans la Licence Histoire de l'art et archéologie sont les suivants :

- BCC 1 Mobiliser les connaissances et les concepts de l'histoire de l'art et de l'archéologie
- BCC 2 Appliquer les méthodes de l'histoire de l'art et de l'archéologie
- BCC 3 Comprendre les enjeux de la pluridisciplinarité en histoire de l'art et en archéologie
- BCC 4 Pratiquer le numérique en histoire de l'art et archéologie
- BCC 5 Maîtriser l'expression et la communication écrites et orales
- BCC 6 Se situer dans les champs professionnels de l'histoire de l'art et de l'archéologie

Modalités d'évaluation et de contrôles des connaissances et des compétences

A LIRE ATTENTIVEMENT

- Il est nécessaire de **valider la totalité des BCC pour obtenir son année**. En conséquence, un étudiant peut très bien atteindre la moyenne générale et être "ajourné" à cause d'un ou de plusieurs BCC non validés
- **Un même BCC se compense à l'année** : par exemple, le BCC1 du semestre 1 se compense avec le BCC1 du semestre 2 (exemple : BCC1 du semestre 1 avec 8/20 + BCC1 du semestre 2 avec 12/20 = 10/20 à l'année)
- Dans ce cas de figure, vous lirez sur votre bulletin "Adm par comp".
- **Dès lors qu'un BCC est validé (+ de 10/20, avec ou sans compensation), l'étudiant ne repasse pas les UE ou les matières (EC) dans lesquelles il n'a pas obtenu la moyenne dans ce BCC ;**

Ainsi, si vous lisez "Ajournée" à une UE, mais que cette UE fait partie d'un BCC "Admis", vous n'avez pas à rattraper cette UE et ses matières.

- **Dans le cas d'un BCC non validé, l'étudiant repasse uniquement et seulement les matières (EC) dans lesquelles il n'a pas obtenu la moyenne.**
- **Dans le BCC1 et 6 se trouvent deux UE. Dans ce cas, l'étudiant ne repasse que les UE qui sont "ajournées" et uniquement les matières dans lesquelles il n'a pas obtenu la moyenne au sein de ces UE.**
- Les notes supérieures à 10 sont systématiquement conservées.
- Si vous allez en session 2, vous perdez vos notes inférieures à 10 en session 1.

Par conséquent, si vous ne vous présentez pas en session 2 vous serez notés DEFAILLANT

Enfin, dans le cas où vous rencontreriez des difficultés particulières pour savoir quelles matières passer en rattrapage, je vous recommande de vous adresser aux gestionnaires pédagogiques qui seront bien plus à même de vous renseigner que vos camarades.



I - VALIDATION DU PARCOURS DE FORMATION

1- La validation directe des éléments de formation et des semestres

L'acquisition d'un semestre, d'un Bloc de connaissances ou de compétences (BCC) ou d'une Unité d'enseignement (UE) emporte l'acquisition et la capitalisation des crédits européens correspondants. De même sont capitalisables les enseignements (EC) dont la valeur en crédits européens est potentiellement fixée.

- La validation directe des crédits ECTS attachés à une UE est effectuée si la note finale à cette UE est égale ou supérieure à 10/20.
- Si le BCC inclut plusieurs UE, la validation directe des crédits ECTS attachés à un BCC est effectuée si la note finale à chaque UE est égale ou supérieure à 10/20.
- Si une UE d'un BCC inclut plusieurs éléments constitutifs (EC), la validation directe de chaque élément constitutif est effectuée si la note finale est égale ou supérieure à 10/20 ou si les compétences requises sont vérifiées lors du contrôle des connaissances (validation sans note).
- La validation d'un semestre est effectuée lorsque chaque BCC constituant le semestre est validé (30 crédits).

2- Validation par compensation

A défaut d'une validation directe d'un ou de plusieurs éléments, les règles suivantes de compensation s'appliquent :

- La compensation s'effectue au sein des BCC et, le cas échéant, au sein des UE lorsqu'un BCC compte plusieurs UE, comme dans le BCC1 et le BCC6.
- Les BCC différents ne se compensent pas entre eux au sein d'un même semestre, ni au sein d'une même année.
- Pour la Licence mention « Histoire de l'art et Archéologie », le même BCC proposé aux deux semestres d'une même année de formation fait l'objet d'une compensation à l'année si la moyenne sur l'ensemble des deux semestres est supérieure à 10/20.

3- Le doublement

L'étudiant est autorisé à doubler une première fois s'il a validé au moins la partie d'un BCC présente dans la maquette de formation de son année d'inscription. Dans le cas où l'étudiant n'a validé aucun BCC pendant l'année, l'autorisation de redoublement est soumise à la décision du jury.

Au-delà du premier doublement, le redoublement est soumis à la décision du jury. Dans ce cas, le jury est particulièrement attentif aux cas de non-progression totale dans une année de formation et aux cas d'étudiants dont les résultats restent très faibles.

4- L'enjambement

En principe, un apprenant ne peut être autorisé à poursuivre ses études au sein de la Licence que s'il a validé l'ensemble des semestres de son année d'inscription en cours. Toutefois, l'apprenant peut être autorisé par le jury à poursuivre ses études en année supérieure dans le cadre d'un enjambement entre L1 et L2 ou L2 et L3 dans les cas suivants :

- L'enjambement est autorisé si les BCCs suivants ont été obtenus : pour le passage de la L1 vers la L2 : BCC1 (Mobiliser les connaissances et les concepts de l'histoire de l'art et de l'archéologie) et BCC2 (Appliquer les méthodes de l'histoire de l'art et de l'archéologie) ; pour le passage de la L2 vers la L3, pour les parcours Histoire de l'art, d'une part, et Archéologie, d'autre part : BCC1 (Mobiliser les connaissances et les concepts de l'histoire de l'art et de l'archéologie) et BCC2 (Appliquer les méthodes de l'histoire de l'art et de l'archéologie).
- La décision individuelle d'enjambement est soumise **à l'appréciation du jury** de manière annuelle, dans les conditions fixées par la formation. Elle figure obligatoirement sur le relevé de notes.
- L'apprenant en enjambement est **inscrit administrativement dans les deux années** de formation (L1-L2 ou L2-L3) et soumis aux obligations des deux années de formation. Il n'est inscrit pédagogiquement que dans les enseignements qu'il est autorisé à suivre sur décision du jury et qui sont inclus dans son Contrat de réussite pédagogique
- L'apprenant **ne peut être en enjambement entre la L1 et la L3**. Aucune inscription en L3 n'est possible pour un apprenant n'ayant pas validé la L1.

5- L'intégration de la formation en cours de Licence

Les étudiants, titulaires d'un diplôme d'enseignement supérieur peuvent candidater pour intégrer la licence d'histoire de l'art et archéologie de l'université de Lille en cours de formation, soit en licence 2, soit en licence 3. Les candidatures sont examinées par une commission composée d'enseignants.

Afin de faciliter l'acquisition des fondamentaux de la discipline, tout en permettant aux candidats d'intégrer en cours de cursus, il est fréquent que la commission attribue des « **dettes** » **c'est-à-dire des rattrapages d'unités d'enseignements fondamentales de l'année -1**. Cette décision est souvent assortie de dispenses d'unités d'enseignements non fondamentales de l'année = 1 afin que le volume horaire de l'étudiant soit constant : elle entend défendre l'importance de l'acquisition des fondamentaux de la discipline, non acquis dans sa formation préalable, ou insuffisamment développés, afin de lui donner ensuite les meilleures chances de réussite. Il s'agit d'une remise à niveau des fondamentaux et d'un traitement personnalisé des candidatures. La commission n'envisage pas la validation des équivalences suivant un rapport comptable, mais bien suivant un projet pédagogique personnalisé.

Cas les plus fréquents concernés par ce dispositif :

1- Formation préalable en histoire de l'art ou archéologie (parcours histoire de l'art ou archéologie), équivalent à 60 ECTS validés dans une formation d'histoire de l'art.

Accepté dans l'année +1 de la formation en histoire de l'art ou archéologie préalablement suivie

2- Formation en humanités (ou histoire, lettres, philosophie, arts plastiques).

Accepté dans l'année = à la formation préalablement suivie ou année +1 de la formation préalablement suivie avec rattrapages unités fondamentales disciplinaires année précédente (et possiblement dispenses d'un nombre d'unités équivalent au nombre de celles à rattraper)

3- Formations hors humanités.

Accepté dans l'année -1 du diplôme préalablement obtenu avec rattrapages unités fondamentales disciplinaires année précédente (et possiblement dispenses d'un nombre d'unités équivalent au nombre de celles à rattraper).

Points d'attention et exemples :

Ces données sont indicatives. Tous les dossiers sont étudiés en prenant en compte :

- Le contenu de la formation préalable
- Le volume horaire de la formation préalable
- Le niveau du candidat dans sa formation préalable
- D'éventuels compléments de formation ou expérience professionnelle
- Le projet du candidat

Exemple 1 : Un candidat issu de deux années de Classe préparatoire aux Grandes écoles (CPGE) littéraire, avec une option histoire des arts (4h / semaine), avec bon classement par rapport à l'ensemble de la promotion (ex/ 2/20), notamment dans l'option histoire des arts, pourrait être accepté en licence 2 d'histoire de l'art sans condition.

Exemple 2 : Un candidat après deux années de Classe préparatoire aux Grandes écoles (CPGE) littéraire, avec une option histoire des arts (4h / semaine), avec un classement moyen ou faible par rapport à l'ensemble de la promotion (ex. 15/20), pourrait être accepté en licence 2 d'histoire de l'art avec des dettes (rattrapage) des enseignements fondamentaux de licence 1.

Exemple 3 : Un candidat titulaire d'une licence de droit, sans aucune formation en histoire de l'art pourrait être accepté en deuxième année d'histoire de l'art avec des dettes (rattrapage) des enseignements fondamentaux de licence 1.

Exemple 4 : Un candidat titulaire d'une 2^e année de licence en droit, sans aucune formation en histoire de l'art ne serait accepté qu'en première année d'histoire de l'art.

Il est rappelé que chaque parcours étant unique, les résultats des candidatures prennent en compte la spécificité propre à chaque dossier ; mais également les capacités d'accueil des formations demandées.

Les candidats doivent, impérativement, fournir les documents prouvant la validation de leur(s) formation(s) préalable(s) : pour ceux qui sont en attente de résultat, la candidature est acceptée « sous condition » de l'obtention de l'année en cours (ou du niveau de notation dans l'année en cours).

6- La validation du diplôme

Le diplôme s'obtient soit par acquisition des 6 BCC constitutif du parcours, soit par application des modalités de compensation précitées.

Le diplôme de licence histoire de l'art et archéologie s'obtient quand les 180 crédits affectés aux blocs de connaissances et de compétences des six semestres sont acquis

7- L'attribution des mentions

Les mentions sont données au diplôme de Licence histoire de l'art et archéologie selon la nomenclature suivante :

- « Assez bien » si la moyenne générale est supérieure ou égale à 12/20 ;
- « Bien » si la moyenne générale est supérieure ou égale à 14/20 ;
- « Très bien » si la moyenne générale est supérieure ou égale à 16/20.

Aucune mention n'est délivrée en session de rattrapage sauf décision spéciale du jury.

II. ORGANISATION DES ÉVALUATIONS



1- Les règles d'assiduité aux enseignements et d'accès aux évaluations

Les règles d'assiduité aux enseignements valent règles d'assiduité aux évaluations continues. La présence à tous les travaux dirigés et tous les travaux pratiques (TP, TD) est obligatoire. **L'absence justifiée ou injustifiée** à un examen terminal interdit l'obtention de l'EC, de l'UE, du BCC et du semestre correspondant pour la session en cours. La mention ABI (absence injustifiée) ou ABJ (absence justifiée) est saisie et le résultat « Défaillant » sont reportés sur le procès-verbal. Seuls un certificat médical, un arrêt de travail (pour les stagiaires de la formation professionnelle) ou une attestation validée par le responsable pédagogique de l'enseignement concerné peuvent justifier une absence. Le justificatif de l'absence est fourni au secrétariat pédagogique de la formation ou au responsable de l'enseignement, en fonction de l'organisation en place dans la composante, au plus tard 72 heures après l'absence.

Les absences aux contrôles continus et aux examens terminaux sont rapportées au CROUS dans le cadre du contrôle de l'assiduité des étudiants boursiers. Elles entraînent une suspension du versement de la bourse par le CROUS et, le cas échéant, la production d'un ordre de reversement.

2- Les modalités d'organisation des évaluations

Les contrôles de connaissances peuvent être organisés tout jour ouvrable, dans les périodes d'enseignement ou d'examens

3- Le déroulement des évaluations

La convocation des étudiants aux épreuves terminales d'évaluation (écrites et orales) est faite par voie d'affichage, sur des panneaux réservés à cet effet, ou dans l'ENT des étudiants, au moins 15 jours avant le début des épreuves. Elle comporte l'indication de la date, de l'heure et du lieu de chaque épreuve. Une convocation individuelle est envoyée aux étudiants dispensés d'assiduité dans le cadre d'aménagements spécifiques (étudiants en situation de handicap en particulier).

4- L'organisation des jurys

Dans les conditions prévues à l'article L. 613-1 du code de l'éducation, la direction de la composante nomme annuellement, par délégation, du président de l'université, le président et les membres des jurys. Le jury est organisé à la mention et peut donner lieu à des séances de préparation à l'échelle d'un ou de plusieurs parcours. Le jury comprend au moins une moitié d'enseignants-chercheurs et d'enseignants parmi lesquels le président du jury.

Important : Frauder est un délit qui entraîne de lourdes sanctions disciplinaires, voire pénales. Elles peuvent aller jusqu'à l'exclusion définitive de toutes les universités et écoles et sont passibles d'une peine d'emprisonnement de 3 ans et de 9 000 euros d'amende.

Les enseignants disposent dans leur ENT d'un logiciel d'aide à la détection du plagiat. Le partage en ligne de cours dispensés par vos professeurs sur des plateformes supposées collaboratives est strictement interdit car il peut s'agir également d'un délit de contrefaçon susceptible d'être poursuivi.

III- LES MODALITÉS D'ÉVALUATION



Les modalités d'évaluation et de contrôle des connaissances (MCC) sont l'indication du nombre, de la nature, de la durée, du coefficient des épreuves ainsi que la répartition éventuelle entre le contrôle continu et le contrôle terminal et la place respective des épreuves écrites et orales. Elles respectent un principe de diversité et doivent être en adéquation avec l'objectif de qualification visé, les modalités pédagogiques mises en œuvre et la nécessaire progressivité des apprentissages.

Pour chaque élément constitutif (EC), les coefficients, les crédits ECTS (le cas échéant), la nature et la durée des épreuves sont précisés dans les MCC. Elles sont diffusées auprès des apprenants au plus tard dans le mois qui suit la rentrée universitaire de la formation et ne peuvent être modifiées en cours d'année, sauf cas de force majeure.

Les évaluations des connaissances et des compétences doivent, en outre, intervenir à des moments pertinents, de manière à permettre à l'apprenant de se situer utilement dans sa progression. Les équipes pédagogiques veillent à la cohérence de ces diverses modalités et en informent les apprenants (par le biais notamment du guide des études) afin d'explicitier les exigences attendues d'eux au regard des objectifs de la formation.

En Licence, les modalités d'évaluations peuvent être adaptées dans le contrat pédagogique pour la réussite étudiante, afin de prendre en compte les parcours de formation personnalisés des étudiants et, notamment, leur rythme spécifique d'apprentissage ainsi que les dispositifs d'accompagnement pédagogique particuliers dont ils bénéficient. Dans ce cadre, sont notamment pris en compte les régimes spéciaux d'études relatifs aux publics spécifiques pour lesquels les modalités d'évaluation des connaissances et des compétences sont adaptées à leurs contraintes spécifiques.

Lorsqu'il est confronté à des situations exceptionnelles affectant le déroulement normal des évaluations, l'établissement peut adapter les modalités d'évaluation en garantissant la qualité des diplômes délivrés, notamment en recourant aux outils numériques.

Dans le contexte de la pandémie de la Covid 19, les modalités et les vecteurs d'évaluation peuvent être adaptés (évaluation par le vecteur numérique, aménagement des modalités d'évaluation, neutralisation d'enseignements, etc.) dans le cas où l'évolution de la situation sanitaire l'impose dans une formation ou un ensemble de formations.





Les aménagements des études pour les publics spécifiques

Conformément à l'article 10 de l'Arrêté du 30 juillet 2018 fixant le Cadre national des formations de Licence, Licence professionnelle et Master, des aménagements pédagogiques spécifiques, des formes d'enseignement, des emplois du temps et des modalités de contrôle des connaissances et des compétences sont proposées au bénéfice de certaines catégories d'étudiants.

Il s'agit des :

- étudiants occupant un emploi dans le secteur privé ou public pendant l'année universitaire en cours et ayant une activité salariée continue et régulière tout au long de l'année universitaire à raison de 10 à 15h par semaine ou une activité salariée continue et régulière de 15h par semaine au cours d'un semestre
- étudiants assumant des responsabilités particulières dans la vie universitaire, la vie étudiante, la vie associative, étudiants engagés dans le cadre d'une activité bénévole au sein d'une association régie par la [loi du 1er juillet 1901](#), d'une activité militaire dans la réserve opérationnelle, d'un engagement de sapeur-pompier volontaire, d'un service civique, élus étudiants (contrat d'aménagement d'études téléchargeable sur le site de l'Université)
- étudiants bénéficiant du statut national étudiant-entrepreneur (délivré par le MESRI)
- étudiantes enceintes (sur justificatif médical)
- étudiants chargés de famille (sur justificatifs)
- étudiants engagés dans plusieurs cursus (sur proposition de la direction de composante)
- étudiants en situation de handicap ou atteints d'affection invalidante reconnues par le médecin du SUMPPS (dossier à retirer dans les BVE-H de campus)
- étudiants artistes de haut niveau (sur étude des justificatifs et du dossier à retirer auprès du Service Culturel – Charte de l'étudiant artiste de haut niveau disponible sur le site)

- étudiants sportifs de haut niveau (sur étude des justificatifs et du dossier à retirer auprès du SUAPS – Charte du sportif de haut niveau disponible sur le site)
- étudiants inscrits à l'Association Sportive (AS) sur justification de participation aux séances d'entraînement de l'AS et aux compétitions de la FFSU
- étudiants inscrits dans des formations à distance
- étudiants en exil (dispositif PILOT et FLE en exonération de droits d'inscription, sur étude du dossier)

Les informations et documents sont accessibles sur le site de l'université : <https://www.univ-lille.fr/etudes/amenagements-des-etudes/>

Les étudiants en situation de handicap



Sont concernés les étudiants qui rentrent dans le cadre fixé par la définition du handicap apportée par la loi n°2005-102 du 11 février 2005, pour l'égalité des droits et des chances, la participation et la citoyenneté des personnes handicapées : « Toute limitation d'activité ou restriction de participation à la vie en société subie dans son environnement par une personne en raison d'une altération substantielle, durable ou définitive d'une ou plusieurs fonctions physiques, sensorielles, mentales, cognitives ou psychiques, d'un polyhandicap ou d'un trouble de santé invalidant. » Les étudiants doivent fournir les justificatifs de cette situation.

L'étudiant peut bénéficier d'un accompagnement individualisé et d'un plan de compensation pour les études et/ou d'un aménagement d'évaluations proposés par la Commission Handicap Plurielle d'établissement (CHPE). La CHPE se prononce en tenant compte de l'avis du médecin du Service inter-universitaire de Médecine Préventive et de Promotion de la Santé (SIUMPPS) agréé MDPH, et de la composante représentée par son référent handicap enseignant, pour les aspects pédagogiques. Les dispositions mises en place lors des évaluations sont sous la responsabilité de la composante. L'étudiant doit renouveler sa demande à chaque rentrée universitaire. Une procédure simplifiée de reconduite à l'identique des mesures d'aménagement est ouverte dès le mois de juillet pour les situations qui ne nécessitent pas de modification.



Pour les étudiants sur site... ou lorsque les étudiants de l'EAD viennent sur le Campus

Se repérer dans l'université, Sur le Campus

- Téléchargez le **plan d'accès** sur la page d'accueil du site de l'université (université/info-pratiques).
<https://www.univ-lille.fr/plan-contact/>
- Consultez régulièrement le **site web de Lille** pour découvrir votre nouvel environnement universitaire.
<https://www.univ-lille.fr/>

Organiser son travail : suivre les cours

- Connectez-vous à votre ENT grâce à votre identifiant et mot de passe fournis sur les certificats de scolarité qui accompagnent votre carte Étudiant et prenez l'habitude de consulter régulièrement votre messagerie Lille qui se présente sous la forme : prénom.nom@etu.univ-lille.fr : vous y recevrez des informations d'ordre pédagogique et administratif liées à votre scolarité.
- Consultez l'onglet Campus, rubrique Services et outils numériques/bureau virtuel/connexion.
- Procédez, sur l'ENT, à votre inscription pédagogique (IP) pour valider vos choix de parcours ou d'options et pour vous inscrire aux examens (inscription indispensable qui suit l'inscription administrative).
 - Consultez l'onglet Études, rubrique Foire aux questions.
- Prenez rapidement connaissance **du calendrier universitaire** pour mesurer la densité du travail à fournir (période de cours et d'examen).
- Sollicitez vos enseignants, dès que vous ressentez des difficultés à suivre ou à comprendre les cours sur la plateforme dédié, dans l'espace « Échanges autour du cours »

Adopter les bonnes méthodes

- Exploitez les ressources documentaires qui sont proches de chez vous.
- Utilisez l'**outil anti-plagiat** de Lille pour auto-analyser vos travaux avant de les remettre aux enseignants.
 - Consultez l'onglet Campus, rubrique Services et outils numériques

Le pôle Transversalité

Le pôle transversalité a en charge la mise en place des enseignements transversaux, à l'exception de ceux portés par la DAPI (UE PE Intégration), le SUAPS ou le CLIL.

Les enseignements sont répartis sur les différents campus où les étudiants pourront se renseigner et s'inscrire en fonction de leur filière et de l'offre qui leur est proposée :

sur le site du campus Cité Scientifique

sur les sites du campus Lille-Moulins-Ronchin

sur les sites des campus Pont-de-Bois et Roubaix-Tourcoing

Vous trouverez toutes les informations utiles (calendrier, choix des enseignements, mode pédagogique, emplois du temps, modalités de contrôles de connaissances, etc.) sur les pages Moodle, propres à chaque campus :

Moodle université de Lille / Transversal / Secrétariat pôle transversalité Cité Scientifique

Moodle université de Lille / Transversal / Secrétariat pôle transversalité Lille-Moulins-Ronchin

Moodle université de Lille / Transversal / Secrétariat pôle transversalité Pont-de-Bois

Contacts par campus :

dif-transversalité-cs@univ-lille.fr

dif-transversalité-lmr@univ-lille.fr

dif-transversalité-pdb@univ-lille.fr

Site internet : <https://www.univ-lille.fr/etudes/construire-son-projet-personnel-et-professionnel-ue-pe/>

Construisez votre parcours de formation

<https://www.univ-lille.fr/etudes/construire-son-projet-personnel-et-professionnel>

Venir étudier à l'Université de Lille, c'est faire le choix d'une formation de qualité, correspondant à ses goûts, ses aspirations, son projet personnel et choisir parmi une offre de formation très large. Toutes les formations sont organisées en blocs de connaissance et de compétences (BCC) pour faciliter votre insertion professionnelle. Au sein de toutes les mentions de licence et de master, des enseignements sont dédiés à la construction du projet personnel et professionnel de l'étudiant. Les méthodes pédagogiques favorisent l'acquisition des « softskills » (salles d'immersion, serious games, jeux de rôles, travaux de groupes, mises en situation, etc.) et l'ouverture à la pluri- et l'inter-disciplinarité.

Au premier semestre de la Licence : C'est le temps de la découverte des études supérieures à l'université.

Tous les étudiants de l'université bénéficient d'une UE PE (Unité d'Enseignement « Projet de l'Étudiant ») « intégration » qui est conçue pour les aider à bien démarrer leurs études universitaires. Les étudiants sont : familiarisés aux lieux (salles de cours, espaces de restauration, salles de co-working, etc.) et aux outils (Moodle). informés des modalités d'organisation des études et découvrent les services supports (learning center, centres ressources langues, salles de sports, relais santé, secrétariats pédagogiques, etc.), tout ce qui est mis à leur disposition pour favoriser leur qualité de vie et leur réussite dans les études.

Aux semestres qui suivent, les étudiants peuvent choisir une Unité d'Enseignement « projet étudiant » (UE PE). L'UE « Projet de l'étudiant », c'est votre part de liberté, un bloc (BCC) ou une partie d'un BCC plus large auquel vous devrez vous inscrire à chaque semestre de la Licence.

Votre inscription à l'enseignement choisi se fait par le biais de l'application **Choisis Ton Cours**, sur l'ENT, à des dates spécifiques, en septembre (du 15 au 23 sept) et janvier (calendrier à déterminer).

Comment choisir ses UE PE ?

Pour vous laisser choisir vos projets personnels, les UE PE sont le plus souvent multichoix sauf aux semestres où il est prévu des éléments obligatoires pour tous (pas plus de trois fois au cours de vos trois années de Licence).

L'UE projet de l'étudiant, c'est trois types d'enseignement :

des enseignements transversaux : tous les étudiants d'un même campus peuvent choisir parmi une palette large d'activités : engagements, culture, activités physiques et sportives, méthodes de travail universitaire, préparer son projet, développer son esprit d'entreprendre, apprendre une langue vivante... qui viennent apporter des compétences complémentaires (transversales) à votre cursus.

des enseignements ouverts, proposés sur un campus par les composantes qui offrent aux étudiants une ouverture sur les disciplines qui ne sont pas spécifiques à la Licence suivie. Vous y trouverez des compétences et connaissances disciplinaires partagées entre les étudiants de différentes formations.

des enseignements spécifiques : votre équipe pédagogique a prévu une ou plusieurs unités pour compléter votre formation par des connaissances et compétences dans des disciplines connexes ou pour vous permettre de développer des expériences en stages, des projets, une expérience pratique, de l'initiation à la recherche... Ces unités sont propres à chaque formation et peuvent être obligatoires à certains semestres.

Construire son projet

- **Construisez votre projet d'études et/ou professionnel** en contactant SUAIO (Service Universitaire d'Accueil, d'Information et d'Orientation) pour vous informer, être conseillé et accompagné dans vos choix d'orientation et de changement de filières.
 - Consultez l'onglet Études, rubrique S'orienter.
 - <https://www.univ-lille.fr/etudes/sinformer-sorienter/>
- **Construisez votre projet d'insertion professionnelle** avec le **BAIP** (Bureau d'Aide à l'Insertion Professionnelle), pour la recherche de stages (en France ou à l'étranger), la rédaction de lettres de motivation, CV, ou encore la création d'activité grâce au Hubhouse.
 - Consultez l'onglet Études, rubrique Préparer son insertion.
 - <https://www.univ-lille.fr/etudes/preparer-son-insertion-professionnelle/stages-et-emplois/>
- **Construisez votre projet de mobilité internationale** avec le service des **Relations internationales** pour vous informer sur les programmes d'échanges (séjours d'étude en Europe, au Québec, en Amérique, au Japon).
 - Consultez l'onglet International, rubrique Partir à l'étranger.
 - <https://international.univ-lille.fr/>





Bénéficiaire d'un accompagnement

Sollicitez :



- Le **Relais Handicap** dès à présent si vous avez des besoins spécifiques en cas de situation de handicap ou de grave maladie.
 - Consultez l'onglet Campus, rubrique Handicap et accessibilité.
 - <https://www.univ-lille.fr/vie-des-campus/etudes-et-handicap/>

- Le **Centre service CROUS**, pour des informations sur les bourses et les aides financières, le logement, les jobs étudiants et rencontrer une assistante sociale.
 - Consultez l'onglet Campus, rubrique Vie pratique / bourses et aides sociales.
 - <https://www.univ-lille.fr/vie-des-campus/logement/>

- Le **Centre de Santé des Étudiants**, en cas de soucis de santé, de stress... Les consultations y sont gratuites.
 - Consultez l'onglet Campus, rubrique Vie pratique / santé.
 - <https://www.univ-lille.fr/vie-des-campus/centre-de-sante-des-etudiants/>

-

- Le **Relais scolarité Pont-de-bois** pour résoudre tout problème administratif lié à votre scolarité (inscription administrative, inscription pédagogique, diplômes...),
 - Consultez l'onglet Études, rubrique S'inscrire.
 - <https://www.univ-lille.fr/boite-a-outils-rentree/>

Participer à la vie étudiante

Contactez le **Bureau de la Vie Étudiante** pour :

- Monter un projet et avoir des informations sur les aides financières spécifiques.
- Rejoindre une association étudiante : culture, sport, solidarité, humanitaire, handicap, association liée à une formation... et participer à l'animation du campus.
- Être bénévole, avoir une démarche solidaire.
 - Consultez l'onglet Campus, rubrique Associations et initiatives étudiantes.
 - <https://www.univ-lille.fr/vie-des-campus/vie-associative-et-engagement-citoyen/>



Se cultiver et se divertir. Sur le campus

- Informez-vous auprès du service **Action Culture** sur les nombreuses manifestations culturelles organisées sur le campus : spectacles de théâtre, musique, danse, expositions...
- Découvrez le **Kino-Ciné**, salle de cinéma d'Art et Essai, pour voir des films toute l'année à des tarifs préférentiels.
 - Consultez l'onglet Culture.
 - <https://www.univ-lille.fr/vie-des-campus/culture/>



Faire du sport. Sur le campus

- Pratiquez l'une des 30 activités sportives* proposé par le SUAPS (Service des sports de Lille) : trouvez la vôtre et inscrivez-vous gratuitement !
- Envie de porter un projet sportif, de le créer et de l'organiser ? Contacter l'association sportive.
 - Consultez l'onglet Campus, rubrique Sport.
 - <https://www.univ-lille.fr/vie-des-campus/sport/>





Vous restaurer. Sur le campus

- Rendez-vous au RU, Brasserie des 3 Lacs, Crous Gourmand, Tout frais tout léger, la Pastella... Grâce à votre carte étudiant multiservice, chargeable en espèces ou par carte bancaire.
- Profitez, dans le hall du bâtiment B, de tables, de chaises et de micro-ondes sont à votre disposition.
 - Consultez l'onglet Campus, rubrique Se restaurer.
 - <https://www.univ-lille.fr/vie-des-campus/restauration/>



Se tenir informé des actualités de l'université

Inforum, le blog de l'université Lille, la web TV mais aussi Facebook, Twitter, Google +, Pinterest, votre ENT... Autant de sources d'informations à consulter régulièrement concernant votre formation, la vie culturelle et la vie universitaire, les échanges internationaux, l'agenda de la recherche de l'université Lille et bien d'autres sujets... pour vous sentir pleinement intégré à la vie universitaire de votre campus !



Les bibliothèques et les centres de recherches

Accessibles aux étudiants, enseignants, chercheurs et chercheuses, personnels ainsi qu'aux personnes extérieures à l'université, les bibliothèques universitaires et Learning centers couvrent l'ensemble des champs disciplinaires des formations proposées à l'Université de Lille.

<https://www.univ-lille.fr/bibliotheques-universitaires-et-learning-centers/>

Ne négligez pas également :

- Le système du prêt entre bibliothèques, qui vous permet souvent d'avoir accès à des ouvrages qui ne sont pas disponibles près de chez vous <http://www.abes.fr/Sudoc/Pret-entre-bibliotheques-PEB>



- Les ressources électroniques : https://lillocat.univ-lille.fr/discovery/search?vid=33UDLILLE_INST:ULILLE

BIBLIOTHÈQUES

Bibliothèque Humanités

Arts, Lettres modernes, Philosophie, Sciences du langage

Ouverture et services :

Du lundi au jeu : 8h à 20h et le vendredi de 8h à 19h

Ouverture les samedis de 9h à 13h à partir du 1er octobre 2022.

Bâtiment A, forum-1, salle A1-727.

Responsable : Frédéric Gendre

Adjointe : Valérie Cazin

Contact : 03 20 41 61 81 – bhuma@univ-lille.fr

La Bibliothèque Humanités (BHUMA) met à votre disposition des fonds spécialisés en arts, lettres modernes, philosophie et sciences du langage. Elle contient 70 000 monographies, dont 55 000 cataloguées, ainsi que plus de 770 titres de périodiques. Le fonds documentaire couvre les besoins en formation et recherche, l'accent est mis également sur les bibliographies de concours (CAPES, agrégation).

Les documents sont identifiables à partir du catalogue commun du SCD (Lillocat). La bibliothèque est ouverte à tous, l'emprunt d'ouvrages est réservé aux détenteurs d'une carte d'étudiant (carte multiservices) ou d'une carte de lecteur.

Ressources électroniques : <https://lillocat.univ-lille.fr/>

Pour faciliter vos recherches, le moteur de recherche fédérée vous permet de lancer une requête simultanément sur l'ensemble des ressources électroniques mises à disposition par l'université.



Web et réseaux sociaux :

<https://bhuma.univ-lille.fr/>

Twitter : @BHUMA_UnivLille

Instagram : @BHUMA_UnivLille

<https://fr-fr.facebook.com/BibHuma>

La bibliothèque propose :

- 3 salles de travail en groupe, leur utilisation est soumise à réservation (à l'accueil de la bibliothèque).
- Des outils comme un massicot, une machine à relier, un télé agrandisseur ou un scanner sont à disposition des usagers.
- Un poste informatique est dédié à la correction orthographique et syntaxique avec le logiciel professionnel ANTIDOTE.

- Une séance hebdomadaire de travail sur la recherche documentaire et l'utilisation des ressources électroniques.
À réserver auprès de bhuma@univ-lille.fr (jour et horaire à déterminer en fonction des plannings de cours).

L'équipe de la bibliothèque accorde une attention particulière à l'aide personnalisée aux étudiants pour leurs recherches documentaires. N'hésitez pas à la solliciter.

Animation culturelle et scientifique :

La bibliothèque propose aux étudiants des manifestations comme les cafés-débats (littéraires, artistiques ou philosophiques). Des ateliers d'écriture littéraire et des séances de lecture publique (La Sirène) sont ouverts à tous. De nombreux événements y prennent place pendant l'année, en lien direct avec les cours (invitations de personnalités, écrivains, artistes, professionnels des métiers du livre). Le programme est régulièrement mis à jour sur le site de la bibliothèque : <https://bhuma.univ-lille.fr> ainsi que sur les réseaux sociaux.

Bibliothèque Michelet

HISTOIRE – GÉOGRAPHIE - HISTOIRE DE L'ART

Bâtiment A – Salle A2.398

L'équipe

Responsable : Sandrine Gimenez - sandrine.gimenez@univ-lille.fr

Adjointe : Élodie Plancot - elodie.plancot@univ-lille.fr

Mail de contact : bibliotheque.michelet@univ-lille.fr

Tél : 03 20 41 62 73

Horaires d'ouverture du lundi au vendredi : 9h–17h30



Web et réseaux sociaux :

Twitter : [@Michelet_ULille](https://twitter.com/Michelet_ULille)

Site web : <https://michelet-biblio.univ-lille.fr/>

Page web : <https://bushs.univ-lille.fr/reseau/michelet/?highlight=michelet>

Le fonds documentaire de la bibliothèque Michelet rassemble plus de 33 000 ouvrages en **histoire-géographie** et en **histoire de l'art** qui sont disponibles en grande partie en libre-accès.

- Le fonds en histoire concerne les périodes médiévale, contemporaine et moderne. Le label national "Collection d'excellence" (Collex) a été attribué à la documentation en histoire médiévale de l'Université de Lille. La cartotheque rassemble des centaines de cartes géographiques, cartes topographiques et de photographies satellites. Le fonds 'Concours' aide les étudiants à préparer le CAPES en histoire-géographie et l'agrégation d'histoire.
- Le fonds en histoire de l'art porte principalement sur la peinture, le dessin, la gravure, la sculpture et l'architecture et l'urbanisme. Il inclut aussi la muséologie, la muséographie, l'histoire du patrimoine régional et mondial. En « arts divers » sont regroupés le design, le vitrail, la tapisserie, les arts décoratifs, les arts du livre, etc.

La bibliothèque dispose de 200 places assises incluant :

- 4 espaces de co-working (5 personnes par box et sur réservation à l'accueil de la bibliothèque).
- Un espace concours : la salle Bouvier est destinée prioritairement aux étudiants préparant les concours de l'enseignement en histoire-géographie.

La bibliothèque est équipée de 4 postes informatiques pour les recherches documentaires et d'un agrandisseur de texte destinés aux malvoyants.

La bibliothèque participe à la réalisation d'expositions, à la bourse aux livres et organise des visites guidées. 205

Bibliothèque des Sciences de l'Antiquité

Bâtiment B, niveau 0

Département Langues et cultures antiques

- Responsable : M. Christophe Hugot
Tél. 03.20.41.64.07 – Courriel : bsa@univ-lille.fr



Ouverture du lundi au vendredi (9h–17h30). Ces horaires sont ceux pratiqués lors des semaines de cours (des aménagements d'horaire interviennent en dehors des périodes de cours et durant certaines vacances).

Une extension des horaires à 8h-20h, du lundi au vendredi, est envisagée pour la rentrée universitaire 2023

Labellisée « Collection d'excellence » (CollEx) pour l'Antiquité, la BSA possède un fonds documentaire comportant plus de 40.000 références. Les disciplines concernées par la bibliothèque sont les langues anciennes (grec, latin, sanskrit), l'histoire ancienne et l'archéologie. Outre les ouvrages issus de la Faculté, la bibliothèque accueille les livres du Centre de recherche Halma (hors ceux en égyptologie).

L'accès à la bibliothèque ne requiert aucune condition particulière. La carte nécessaire à l'emprunt est celle effectuée par le Service commun de la documentation. Les périodiques ainsi que de nombreux ouvrages (tels que les usuels, livres utiles aux exposés, au concours, ...) sont en consultation sur place uniquement.

Site de la BSA : <https://bsa.univ-lille.fr/>

La bibliothèque sur les réseaux sociaux :

Insula, le blog : <https://insula.univ-lille3.fr/>

La BSA sur Twitter et Instagram : @bsaLille3

Chaine Youtube : www.youtube.com/channel/UCcwIfHvfkmaDQfuh1W67DoQ

Bibliothèque Jacques-Vandier

Bibliothèque de recherche rattachée à l'UMR 8164 HALMA


Bâtiment B – Salle B3 102

Responsable : Mme Sylvie VÉRITÉ

Tel. + 33 3 20 41 70 68

Courriel : sylvie.verite@univ-lille.fr

Web : <https://bibliotheque-vandier.univ-lille.fr/>



Horaires d'ouverture : Lundi (13h00–17h00), Mardi/ Mercredi (8h30–12h00 et 13h00–17h00), Jeudi (13h00–17h00)
Vendredi (8h30–12h00 et 13h00–16h00)

Domaines couverts : Égypte et Soudan ancien.

Conditions d'accès : la bibliothèque est ouverte aux chercheurs et aux étudiants à partir du master 1, pour les étudiants de licence 2 ou 3 ayant des exposés ou un TER (Travail d'Étude et de Recherche) à préparer. Pour tout autre demande d'accès s'adresser à un responsable. La bibliothèque ne pratique pas de prêt. Les documents sont consultables uniquement sur place.

Bibliothèque Georges-Lefebvre

Bibliothèque de recherche rattachée à l'UMR 8529 IRHiS

Bâtiment A, niveau Forum -1, salle A1 217

Responsable : Mme Corinne HÉLIN

Tél. + 33 3 20 41 63 62

Courriel : corinne.helin@univ-lille.fr ; Web : <https://bibirhis.hypotheses.org/>



Horaires d'ouverture : Lundi (9h–12h30 ; 14h–17h30), Mardi, mercredi, jeudi (9h–17h30), Vendredi (9h–13h)

La Bibliothèque Georges-Lefebvre est la bibliothèque de recherche du laboratoire IRHiS UMR 8529 Institut de Recherches Historiques du Septentrion, elle est spécialisée en histoire régionale. Son fonds documentaire compte environ 51 000 ouvrages et plus de 600 titres de périodiques en histoire et histoire de l'art, des périodes allant du Moyen Âge à l'époque contemporaine. Des fonds plus spécifiques ont été développés en histoire des sciences et des techniques, cultures visuelles, mode, guerre, haut Moyen Âge, etc. Aucun prêt n'est possible, la bibliothèque Georges Lefebvre est une bibliothèque de consultation sur place uniquement.

HISTOIRE, ARCHÉOLOGIE, LITTÉRATURE DES MONDES ANCIENS (HALMA)

UMR 8164 (Université de Lille, CNRS, MC)
Bâtiment E, quartier Ouest (à côté de la Maison de la Recherche)
Directeur : Mme Sandrine HUBER
Directeurs adjoints : MM. Philippe ABRAHAMI et Charles DELATTRE
Gestionnaire-Valorisation de la Recherche : Mme Anne-Sophie Furry
Tél./Fax : + 33 3 20 41 68 30 ou 71 13
Courriel : halma@univ-lille.fr , Site : <https://halma.univ-lille.fr>



HALMA est une Unité Mixte de Recherche (8164), qui associe trois tutelles principales : l'[Université de Lille](#), le [CNRS](#) et le [ministère de la Culture](#), avec une tutelle secondaire, l'[INRAP](#), et des partenaires institutionnels. Elle constitue l'un des pôles français de référence dans le domaine des Sciences de l'Antiquité. Équipe pluridisciplinaire, HALMA associe étroitement archéologues, historiens, philologues et plus généralement spécialistes des cultures antiques. Son champ de recherches s'étend sur un arc chronologique vaste, de la préhistoire jusqu'à l'Antiquité la plus tardive. L'aire géographique couverte par les différents chercheurs d'HALMA est centrée sur le bassin Méditerranéen et l'Europe du nord et se déploie de l'Atlantique jusqu'au Moyen-Orient.

La programmation scientifique d'HALMA se développe en 2020-2025 en 3 thèmes de recherches et 1 laboratoire de prospective :

Thèmes de recherche

- Cultures, espaces et territoires
- Identités, pratiques et représentations
- Corpus, traditions et réceptions

Laboratoire de prospective

- Vivre et mourir, s'affaiblir et guérir, le corps dans tous ses états : vulnérabilité, soins et souci de soi

La liste des activités archéologiques de terrain peut être consultée sur la page suivante : <https://halma.univ-lille.fr/vie-scientifique/activites-de-terrain/>

INSTITUT DE RECHERCHES HISTORIQUES DU SEPTENTRION (IRHiS)

UMR 8529 (Université de Lille, CNRS)

Bâtiment A, niveau Forum -1

Directeur : M. Charles MÉRIAUX

Directrice adjointe en charge des Humanités numériques : Mme Élise BAILLIEUL

Directrice adjointe en charge des doctorants : Mme Marie DERRIEN

Directeur adjoint en charge des partenariats internationaux : M. Christophe FLETCHER

Secrétaire générale-Valorisation de la recherche : Mme Christine AUBRY

Courriel : christine.aubry@univ-lille.fr

Web : <https://irhis.univ-lille.fr/>



L'IRHiS a pour objectif de porter une recherche scientifique de très haut niveau, en structurant des équipes fortes sur les thèmes de l'histoire de l'art, de l'histoire économique et sociale, en déclinant les échelles d'étude, du local à l'international. Il joue un rôle moteur dans la construction de thèmes émergents interdisciplinaires : Cultures Visuelles/*Visual Studies*, Études mémorielles et patrimoniales, *War studies* et conflits.

Il contribue :

- À développer, dans un cadre transfrontalier et européen, un pôle de recherche reconnu nationalement et internationalement en matière d'histoire et d'histoire de l'art (du Moyen Âge à nos jours).
- À former les étudiants à la recherche, les insérer dans le monde académique et favoriser leur insertion professionnelle.
- À renforcer les thématiques qui forment le socle scientifique de notre unité : images, langages et réception artistiques, savoirs et circulations économiques, analyses, représentations, interactions des territoires et des sociétés.
- À affirmer de nouvelles spécificités : il s'agit d'établir grâce à une forte interdisciplinarité l'émergence de nouvelles thématiques (innovation, santé, *care*).
- À diffuser la culture scientifique et valoriser la recherche auprès d'un large public en relation avec divers partenaires (MESHS, associations et collectivités territoriales)

Le centre documentaire de l'IRHiS est la bibliothèque Georges-Lefebvre (voir *supra*).

Les unités de recherche associées à la Faculté, c'est aussi :

- Une Unité labellisée de recherche ALITHILA (Analyses littéraires et histoire de la langue),
- Le CEAC (Centre d'étude des arts contemporains),
- Le STL (Savoirs, Textes, Langage)

LES ASSOCIATIONS ÉTUDIANTES DE LA FACULTÉ

GAUL – Groupement archéologique universitaire lillois

Bureau E1.02

Courriel : gaulille@gmail.com



Ensemble d'étudiants en archéologie de l'Université de Lille, le GAUL est une association aux rôles pédagogiques variés. Cette association est ouverte à tous les étudiants d'horizons divers dès la Licence, ainsi qu'au grand public qui souhaite promouvoir l'archéologie. Les objectifs essentiels sont :

- D'aider les étudiants en archéologie et en histoire dans leur travail : tutorat, aide aux exposés, annales, etc.
- De promouvoir l'activité archéologique par le biais d'offres de stage, de rencontres avec des professionnels, d'expositions et d'excursions
- De rendre des services aux étudiants : mise à disposition de documentation scientifique, vente de truelles, etc.
- La mise en ligne d'un site web comprenant l'actualité de la recherche et de l'association, ainsi qu'un forum
- L'édition d'un journal, le *Journal du GAUL*, traitant de sujets liés à l'archéologie et à l'université.

AULHA – Association Universitaire Lilloise des Historien.ne.s de l'Art

Bâtiment A – Salle A2 358 –

Tél : +33 3 20 41 61 38 – Courriel : aulhaasso@gmail.com



AULHA, Association Universitaire Lilloise des Historien.ne.s de l'Art, a pour projet d'accueillir, de guider et de faire entrer en contact les étudiant.e.s d'Histoire de l'Art les un.e.s avec les autres, tout au long de leur parcours universitaire. Nous mettons à disposition des étudiants un local, en A3.113, ouvert principalement sur les temps du midi. Vous pouvez nous joindre par mail ainsi que sur les réseaux sociaux : AULHA - Lille Pont de Bois sur Facebook et [aulha.asso](https://www.instagram.com/aulha.asso) sur Instagram, où nous donnons des nouvelles des projets en cours, et où nous relayons les infos culturelles de la région. L'association vit grâce aux membres qui la composent, n'hésitez pas à nous rejoindre et à nous partager vos idées pour améliorer le quotidien des étudiant.e.s de notre filière.

LA MAISON DE LA MÉDIATION : INFORMER ET PRÉVENIR

Ouverte à tou.te.s, étudiant.e.s et personnels de l'Université, dans le respect des règles de déontologie et en concertation avec les services et composantes de l'établissement, elle est un lieu d'accueil, d'information et de réponse aux questions juridico-administratives. Elle a pour missions de prévenir les comportements abusifs comme les conflits, de pacifier les relations, de sensibiliser enfin la communauté universitaire, notamment par la promotion de l'égalité, la lutte contre les discriminations, la laïcité.

La maison de la médiation est associée aux cellules harcèlement (sexuel et moral) et au médiateur (référént racisme et antisémitisme, en charge des discriminations).

Cellule d'écoute, de soutien et d'accompagnement contre le harcèlement moral (CESAHM)
contact-harcelement-moral@univ-lille.fr

Cellule d'écoute, de veille et d'information sur le harcèlement sexuel (CEVIHS)
contact-harcelement-sexuel@univ-lille.fr

Médiateur, référént racisme et antisémitisme, en charge des discriminations
amadou.bal@univ-lille.fr

Tout étudiant ayant été victime ou témoin direct d'actes de violence, de discrimination, de harcèlement moral ou sexuel, et d'agissements sexistes, peut faire un signalement auprès de l'université par le biais du formulaire en ligne sur l'intranet : <https://intranet.univ-lille.fr/etu/vie-pratique/mediation/>
Rubrique Signalement, onglet "Comment faire un signalement".

Maison de la médiation

maison-meditation@univ-lille.fr

03.62.26.91.16



ENVIRONNEMENT NUMÉRIQUE DE TRAVAIL (ENT) : APPLICATIONS, ACTUALITÉS ET INTRANET

Au quotidien, l'ENT ULille est votre porte d'entrée pour accéder :

- aux applications pratiques
- aux alertes et actualités de l'université
- à l'intranet proposant des informations, documents et contacts, classés par thèmes (aides et accompagnement, scolarité, orientation-insertion, vie pratique...)
- à la plateforme pédagogique Moodle

C'est un outil en constante évolution : de nouvelles applications, de nouvelles fonctionnalités et de nouveaux contenus sont régulièrement disponibles.

Consultez-le régulièrement. **ent.univ-lille.fr**

SAUVEGARDE / STOCKAGE

Un service de stockage et de partage de fichiers, basé sur la solution open source Nextcloud, est disponible dans votre ENT. Vos fichiers sont stockés de manière sécurisée sur les infrastructures de l'université. Vos données sont sauvegardées quotidiennement et peuvent être restaurées en cas d'erreur de manipulation.

Proposé avec un espace de 50 Go, ce service vous permet :

d'accéder à vos fichiers depuis n'importe quel appareil connecté à internet,
de partager de manière sécurisée des fichiers vers des utilisateurs extérieurs.

Une suite bureautique a été intégrée dans Nextcloud. Elle permet l'édition simultanée par plusieurs utilisateurs de documents (textes, feuilles de calcul, présentations). **ENT > applications > Nextcloud**



TRAVAILLER À DISTANCE Zoom

La licence Zoom souscrite par l'université permet d'animer des réunions jusqu'à 300 personnes sans limitation de durée ou d'organiser des webinaires pouvant être suivis par 500 personnes.

RESSOURCES EN LIGNES : DÉCOUVRIR, APPRENDRE, COMPRENDRE, RÉVISER

Pour apprendre ou réviser vos cours, les Universités Numériques Thématiques (UNT) vous offrent la possibilité de consulter des milliers de ressources libres et de vous tester dans vos disciplines. L'Université de Lille œuvre depuis plus de dix ans à l'élaboration de ressources et de dispositifs numériques mutualisés au sein des Universités Numériques Thématiques. Ces UNT, au nombre de huit, couvrent l'ensemble de nos champs disciplinaires et sont autant de services pour les étudiants et les enseignants :

UVED – Uved.fr – Université Virtuelle de l'Environnement et du Développement Durable

Uness - Uness.fr – Université Numérique au Service de l'Enseignement Supérieur

Unisciel – Unisciel.fr – Université des Sciences En Ligne

UNIT – Unit.fr – Université Numérique Ingénierie et Technologie

IUTEnLigne – IUTEnligne.fr – Université en Ligne des Technologies des IUT

UNJF – Unjf.fr – Université Numérique Juridique Francophone

UOH – UOH.fr – Université Numérique des Humanités

AUNEGE – Aunege.fr- Association des Universités pour l'enseignement Numérique en économie Gestion.

Les UNT sont encore en lien avec FUN (<https://www.fun-mooc.fr/fr/>) et vous offrent la possibilité d'explorer les connaissances avec le MOOCs, ou d'accéder à des parcours avec :

<http://univ-numerique.fr/ressources/fun-ressources/>



PACTEs

C'est un portail régional qui vous permettra dès à présent de :
vous approprier une méthodologie de travail universitaire, tester votre maîtrise des prérequis disciplinaires pour les filières scientifiques et les travailler si nécessaire, vérifier la maîtrise des outils numériques.
D'autres ressources sont mises en ligne en cours d'année pour vous permettre de vérifier votre niveau d'expression écrite et d'accéder à une communauté d'entraides.

Adresse : <https://pactes.u-hdf.fr/> (choisissez votre établissement et utilisez votre identifiant et mot de passe Université de Lille)

Ce site est complémentaire aux dispositifs proposés par l'Université de Lille et est mis en ligne par un consortium d'établissements d'enseignement supérieur des Hauts-de-France.

BIG BLUE BUTTON

La plateforme pédagogique Moodle vous donne la possibilité de créer un espace de classe virtuelle intégré dans votre cours, vous permettant des échanges synchrones avec vos étudiants en groupe classe.

ACCÉDER À CES OUTILS

ENT > toutes mes applications > bureau virtuel

INFOTUTO, DES RESSOURCES POUR LES SERVICES NUMÉRIQUES

Vous y trouverez des tutoriels pour concevoir et produire des ressources et des aides pour un usage facilité des plateformes pédagogiques (plateforme pédagogique moodle, POD, Compilatio, etc.), ainsi que des documentations utilisateurs pour les services précédemment cités (messagerie, btravail collaboratif...).

infotuto.univ-lille.fr

CONTACTS DE L'UNIVERSITÉ

CAMPUS PONT-DE-BOIS	
<ul style="list-style-type: none"> • Faculté des Humanités (Départements arts / histoire / histoire de l'art et archéologie / langues et cultures antiques / lettres modernes / philosophie / sciences du langage) • Faculté des langues, cultures et sociétés (Départements Angellier - études anglophones / études germaniques, néerlandaises et scandinaves / études romanes, slaves et orientales) • Faculté des sciences économiques et sociales et des territoires (institut des sciences sociales - sauf pour relais inscriptions, voir campus Cité scientifique) • Département sciences de l'Information et du document • Faculté PsySEF (départements psychologie / sciences de l'éducation et de la formation) • Institut universitaire de formation des musiciens intervenants (CFMI) 	
<p>Ligne générale ULille - campus Pont-de-Bois : 03.20.41.60.00 Accueil Galerie : 03.20.41.66.07 / 70.58</p>	
BATIMENT A - ENTREE A8	
<p>SCOLARITÉ <i>Inscription administrative, activation de l'identité numérique, réédition de la carte multi-services, transfert de dossier, annulation, remboursement, ...</i></p> <p>Relais scolarité Pont-de-Bois</p> <ul style="list-style-type: none"> • 03.20.41.60.35 • https://assistance.univ-lille.fr/scolarite/etudiant <p>INTERNATIONAL Service des relations internationales <i>Donner une dimension internationale à vos études / Valoriser votre mobilité avec le Label International / Découvrir la Maison Internationale</i></p> <ul style="list-style-type: none"> • erasmus-students@univ-lille.fr (mobilité Erasmus) • intl-exchange@univ-lille.fr (mobilité Hors Europe) • maison-internationale@univ-lille.fr (mobilité à titre individuel) • outgoing-shs@univ-lille.fr (Séjour d'études sortant) • incoming-shs@univ-lille.fr (Séjour d'études entrant) • exchange-helpdesk@univ-lille.fr (logement et cours de français) • titredesejour@univ-lille.fr <p>Des questions sur ta mobilité ? ULillGo est là pour t'accompagner ! Disponible sur App Store et en version web : https://ulillgo.univ-lille.fr/#/</p> <p>Dépt. d'enseignement du français pour les étudiants de l'international (CLIL Pôle DEFI)</p> <ul style="list-style-type: none"> • 03.20.41.63.83 defi@univ-lille.fr 	<p>Service universitaire d'accompagnement, d'information et d'orientation (SUAIO) <i>(Conseils en orientation / Information sur les parcours d'études / Accompagnement Parcoursup...)</i></p> <ul style="list-style-type: none"> • 03.20.41.62.46 • orientation@univ-lille.fr <p>Bureau d'aide à l'insertion professionnelle (BAIP) Retrouver toutes les modalités du dispositif d'accompagnement à distance : @BAIPille</p> <ul style="list-style-type: none"> • Accompagnement à la recherche de stage à distance : baip-campus-pontdebois@univ-lille.fr • Informations et questions sur les stages : baipstage-campus-pontdebois@univ-lille.fr • Tél. : 03 20 41 61 62 (accueil) / Tél. : 03 20 41 63 43 (stages) <p>Pôle transversalité</p> <ul style="list-style-type: none"> • dif-transversalite-pdb@univ-lille.fr <p>Pépité (entrepreneuriat)</p> <ul style="list-style-type: none"> • 03.20.41.60.95/97 • https://pepite-nord.pepitizy.fr/fr <p>VIE ÉTUDIANTE Bureau de la vie étudiante et du handicap <i>Accompagnement aux projets étudiants / Handicap & accessibilité / Aides financières / Associations étudiantes / Animation des campus</i></p> <ul style="list-style-type: none"> • 03.20.41.73.26 / 73.97 bveh.pdb@univ-lille.fr <p>SANTÉ Centre de santé de l'étudiant</p> <ul style="list-style-type: none"> • 03 62 26 93 00
BATIMENT B	
<p>Centre de ressources en langues (face amph B3) https://clil.univ-lille.fr</p> <ul style="list-style-type: none"> • 03 20 41 68 13 crl@univ-lille.fr 	
BÂTIMENT F	
<p>ÉTUDES DOCTORALES École doctorale régionale SHS</p> <ul style="list-style-type: none"> • 03.20.41.62.12 sec-edshs@pres-ulnf.fr doctorat.univ-lille.fr/ecoles-doctorales 	
BATIMENT A (Entrée face parking Kino)	
<p>Formation continue et alternance</p> <ul style="list-style-type: none"> • 03.20.41.72.72 dfca-pontdebois@univ-lille.fr formationpro.univ-lille.fr 	

BIBLIOTHÈQUE UNIV.	HALL BATIMENT A
<p>SCD - Bibliothèque universitaire centrale</p> <ul style="list-style-type: none"> • 03.20.41.70.00 • https://bushs.univ-lille.fr/ 	<p>Service culture</p> <ul style="list-style-type: none"> • culture.univ-lille.fr
<p>COMPLEXE SPORTIF</p> <p>SUAPS (sports)</p> <ul style="list-style-type: none"> • 03.20.41.62.69 • sport.univ-lille.fr 	

CONTACTS DE L'UNIVERSITÉ

CAMPUS CITE SCIENTIFIQUE

- **Faculté des sciences et technologies** (biologie / chimie / informatique / physique / électronique, énergie électrique, automatique-ECA / mathématiques - MIAHS / mécanique / sciences de la terre)
- **Faculté des sciences économiques, sociales et des territoires** (institut des sciences économiques et du management / institut des sciences sociales / institut des sciences sociales / institut d'aménagement, d'urbanisme et de géographie de Lille)
- **Faculté PsySef** (Dép. sciences de l'éducation et de la formation - ex SEFA) sauf pour relais inscriptions - voir campus Pont-de-Bois
- Polytech Lille
- IUT de Lille, site de Villeneuve d'Ascq

BATIMENT A5

SCOLARITÉ

Inscription administrative, activation de l'identité numérique, réédition de la carte multi-services, transfert de dossier, annulation, remboursement, etc

Relais scolarité Cité scientifique

- 03.62.26.84.30
- <https://assistance.univ-lille.fr/scolarite/etudiant>

Contact spécifique pour IUT de Lille | Tél. : +33 (0)3 59 63 22 70

BATIMENT SUP

Service universitaire d'accompagnement, d'information et d'orientation (SUAIO)

(Conseils en orientation / Information sur les parcours d'études / Accompagnement Parcoursup...)

- 03.62.26.86.93
- orientation@univ-lille.fr

Bureau d'aide à l'insertion professionnelle (BAIP)

Retrouver toutes les modalités du dispositif d'accompagnement à distance : @BAIP Lille

- Accompagnement à la recherche de stage à distance : baip-campus-citescientifique@univ-lille.fr
- Informations et questions sur les stages : baipstage-campus-citescientifique@univ-lille.fr
- Tél. : 03 20 05.87.41 (accueil) / Tél. : 03 20 05 87 47 (stages)

Pépîte (entrepreneuriat)

- 03.20.43.40.59
- <https://pepите-nord.pepitizy.fr/fr>

Centre de ressources en langues (face amph B3)

<https://clil.univ-lille.fr>

- 03 20 05 86 54 | crl.cite-scientifique@univ-lille.fr

LILLIAD LEARNING CENTER INNOVATION

Lilliad

03.20.43.44.10
lilliad.univ-lille.fr

BATIMENT A8

Pôle transversalité

- dif-transversalite-cs@univ-lille.fr

BATIMENT A3

VIE ÉTUDIANTE - Bureau de la vie étudiante et du handicap

Accompagnement aux projets étudiants / Handicap & accessibilité / Aides financières / Associations étudiantes / Animation des campus

- 03.62.26.80.03 | bveh.cs@univ-lille.fr

INTERNATIONAL - Service des relations internationales

Donner une dimension internationale à vos études / Valoriser votre mobilité avec le Label International / Découvrir la Maison Internationale

- erasmus-students@univ-lille.fr (mobilité Erasmus)
- intl-exchange@univ-lille.fr (mobilité Hors Europe)
- maison-internationale@univ-lille.fr (mobilité à titre individuel)
- outgoing-shs@univ-lille.fr (Séjour d'études sortant)
- incoming-shs@univ-lille.fr (Séjour d'études entrant)
- exchange-helpdesk@univ-lille.fr (logement et cours de français)
- titredesejour@univ-lille.fr

Des questions sur ta mobilité ? ULILLiGo est là pour t'accompagner !
Disponible sur App Store et en version web : <https://ulilligo.univ-lille.fr/#/>

A PROXIMITE DU BATIMENT M1

SANTÉ

Centre de santé de l'étudiant

- 03 62 26 93 00

ESPACE CULTURE

Service Culture
culture.univ-lille.fr

BATIMENT COSEC

SUAPS (sports)

- 03.20.43.43.54
- sport.univ-lille.fr

BÂTIMENT P3

ÉTUDES DOCTORALES

École doctorale régionale SPI

- 03.20.43.65.19
- <https://doctorat.univ-lille.fr/ecoles-doctorales/>

BÂTIMENTS B6 ET B8

Formation continue et alternance

- 03 62 26 87 00 / dfca-citescientifique@univ-lille.fr
- formationpro.univ-lille.fr

BÂTIMENT SN2

ÉTUDES DOCTORALES

École doctorale régionale SMRE

- 03.20.43.40.62
- <https://doctorat.univ-lille.fr/ecoles-doctorales/>

BÂTIMENT SH1

ÉTUDES DOCTORALES

École doctorale régionale SESAM

- 03.20.43.67.52
- <https://doctorat.univ-lille.fr/ecoles-doctorales/>

CONTACTS DE L'UNIVERSITÉ

CAMPUS MOULINS-LILLE	
<ul style="list-style-type: none"> • Faculté des sciences juridiques, politiques et sociales et ses instituts • IAE Lille University School of Management (sites IAE Vieux Lille et Moulins) 	
BATIMENT F	BATIMENT C
<p>SCOLARITÉ <i>Inscription administrative, activation de l'identité numérique, réédition de la carte multi-services, annulation, remboursement, etc</i></p> <p>Relais scolarité Moulins-Lille</p> <ul style="list-style-type: none"> • 03.20.90.75.30 • https://assistance.univ-lille.fr/scolarite/etudiant 	<p>Service universitaire d'accompagnement, d'information et d'orientation (SUAIO) <i>(Conseils en orientation / Information sur les parcours d'études / Accompagnement Parcoursup...)</i></p> <ul style="list-style-type: none"> • 03.20.90.75.43 • orientation@univ-lille.fr <p>Bureau d'aide à l'insertion professionnelle (BAIP) Retrouver toutes les modalités du dispositif d'accompagnement à distance : @BAIPiille</p> <ul style="list-style-type: none"> • Accompagnement à la recherche de stage à distance : baip-campus-moulinslille@univ-lille.fr • Informations et questions sur les stages : baipstage-campus-moulinslille@univ-lille.fr • Tél. : 03 20 90 75 11 (stages) / 03 20 90 75 10 (accueil) <p>Pôle transversalité</p> <ul style="list-style-type: none"> • dif-transversalite-lmr@univ-lille.fr
BATIMENT T	BATIMENT B
<p>Pépîte (entrepreneuriat)</p> <ul style="list-style-type: none"> • 03.20.90.77.91 • https://pepите-nord.pepitizy.fr/fr <p>VIE ÉTUDIANTE Bureau de la vie étudiante et du handicap <i>Accompagnement aux projets étudiants / Handicap & accessibilité / Aides financières / Associations étudiantes / Animation des campus</i></p> <ul style="list-style-type: none"> • 03.20.90.76.15 bveh.moulinslille@univ-lille.fr 	<p>BIBLIOTHEQUE Droit-Gestion</p> <ul style="list-style-type: none"> • 03.20.90.76.67 <p>https://budroitgestion.univ-lille.fr/</p>
	125, BVD D'ALSACE
	<p>SANTÉ Centre de santé de l'étudiant</p> <ul style="list-style-type: none"> • 03 62 26 93 00
<p>ÉTUDES DOCTORALES École doctorale régionale SJPG</p> <ul style="list-style-type: none"> • 03.20.90.55.55 • https://doctorat.univ-lille.fr/ecoles-doctorales/ <p>SUAPS (sports)</p> <ul style="list-style-type: none"> • 03.20.41.62.69 • sport.univ-lille.fr 	<p>INTERNATIONAL - Service des relations internationales <i>Donner une dimension internationale à vos études / Valoriser votre mobilité avec le Label International / Découvrir la Maison Internationale</i></p> <ul style="list-style-type: none"> • erasmus-students@univ-lille.fr (mobilité Erasmus) • intl-exchange@univ-lille.fr (mobilité Hors Europe) • maison-internationale@univ-lille.fr (mobilité à titre individuel) • outgoing-shs@univ-lille.fr (Séjour d'études sortant) • incoming-shs@univ-lille.fr (Séjour d'études entrant) • exchange-helpdesk@univ-lille.fr (logement et cours de français) • titredejour@univ-lille.fr <p>Des questions sur ta mobilité ? ULilGo est là pour t'accompagner ! Disponible sur App Store et en version web : https://uililgo.univ-lille.fr/#/</p>

CONTACTS DE L'UNIVERSITÉ

CAMPUS ROUBAIX-TOURCOING	
<p>Le campus de Roubaix-Tourcoing ne possède pas de relais pour la plupart des services cités ci-dessous. Les étudiants de l'IAE, site Roubaix et de l'IUT de Lille, site de Roubaix sont invités à se rapprocher du campus Moulins-Lille et ceux des départements LEA, infocom et arts plastiques du campus Pont-de-Bois</p>	<ul style="list-style-type: none"> Faculté des langues, cultures et sociétés (département des langues étrangères appliquées) IAE Lille University School of Management (site Roubaix) IUT de Lille, site de Tourcoing IUT de Lille, site de Roubaix Département infocom Faculté des humanités, pôle arts plastiques
CAMPUS MOULINS-LILLE	CAMPUS PONT-DE-BOIS
<p>SCOLARITÉ (BATIMENT F) <i>Inscription administrative, activation de l'identité numérique, réédition de la carte multi-services, transfert de dossier, annulation, remboursement, etc</i></p> <p>Relais scolarité Moulins-Lille</p> <ul style="list-style-type: none"> 03.20.90.75.30 https://assistance.univ-lille.fr/scolarite/etudiant <p>Service universitaire d'accompagnement, d'information et d'orientation - SUAIO (BATIMENT C) <i>(Conseils en orientation / Information sur les parcours d'études / Accompagnement Parcoursup...)</i></p> <ul style="list-style-type: none"> 03.20.90.75.43 orientation@univ-lille.fr <p>Bureau d'aide à l'insertion professionnelle - BAIP (BATIMENT C) Retrouver toutes les modalités du dispositif d'accompagnement à distance : @BAIPiille</p> <ul style="list-style-type: none"> Accompagnement à la recherche de stage à distance : baip-campus-moulinslille@univ-lille.fr Informations et questions sur les stages : baipstage-campus-moulinslille@univ-lille.fr Tél. : 03 20 90 75 11 (stages) / 03 20 90 75 10 (accueil) <p>VIE ÉTUDIANTE</p> <p>Bureau de la vie étudiante et du handicap (BATIMENT T) <i>Accompagnement aux projets étudiants / Handicap & accessibilité / Aides financières / Associations étudiantes / Animation des campus</i></p> <ul style="list-style-type: none"> 03.20.90.75.13 bveh.moulinslille@univ-lille.fr <p>Pépîte (entrepreneuriat)</p> <ul style="list-style-type: none"> 03.20.90.77.91 https://pepите-nord.pepitizy.fr/fr <p>SUAPS (sports)</p> <ul style="list-style-type: none"> 03.20.41.62.69 sport.univ-lille.fr <p>SANTÉ Centre de santé de l'étudiant</p> <ul style="list-style-type: none"> 03 62 26 93 00 	<p>SCOLARITÉ (BATIMENT A) <i>Inscription administrative, activation de l'identité numérique, réédition de la carte multi-services, transfert de dossier, annulation, remboursement, etc</i></p> <p>Relais scolarité Pont-de-Bois</p> <ul style="list-style-type: none"> 03.20.41.60.35 https://assistance.univ-lille.fr/scolarite/etudiant IUT de Lille, site de tourcoing : 03 20 76 25 97 <p>Service universitaire d'accompagnement, d'information et d'orientation - SUAIO (BATIMENT A) <i>(Conseils en orientation / Information sur les parcours d'études / Accompagnement Parcoursup...)</i></p> <ul style="list-style-type: none"> 03.20.41.62.46 orientation@univ-lille.fr <p>Bureau d'aide à l'insertion professionnelle - BAIP (BATIMENT A) Retrouver toutes les modalités du dispositif d'accompagnement à distance : @BAIPiille</p> <ul style="list-style-type: none"> Accompagnement à la recherche de stage à distance : baip-campus-pontdebois@univ-lille.fr Informations et questions sur les stages : baipstage-campus-pontdebois@univ-lille.fr Tél. : 03 20 41 61 62 (accueil) / Tél. : 03 20 41 63 43 (stages) <p>Pépîte (entrepreneuriat)</p> <ul style="list-style-type: none"> 03.20.41.60.95 https://pepите-nord.pepitizy.fr/fr <p>VIE ÉTUDIANTE</p> <p>Bureau de la vie étudiante et du handicap (BATIMENT A) <i>Accompagnement aux projets étudiants / Handicap & accessibilité / Aides financières / Associations étudiantes / Animation des campus</i></p> <ul style="list-style-type: none"> 03.20.41.73.26 bveh.pdb@univ-lille.fr <p>SUAPS (sports)</p> <ul style="list-style-type: none"> 03.20.41.62.69 sport.univ-lille.fr <p>SANTÉ Centre de santé de l'étudiant</p> <ul style="list-style-type: none"> 03 62 26 93 00

INTERNATIONAL - Service des relations internationales
Donner une dimension internationale à vos études / Valoriser votre mobilité avec le Label International / Découvrir la Maison Internationale

- erasmus-students@univ-lille.fr (mobilité Erasmus)
- intl-exchange@univ-lille.fr (mobilité Hors Europe)
- maison-internationale@univ-lille.fr (mobilité à titre individuel)
- outgoing-shs@univ-lille.fr (Séjour d'études sortant)
- incoming-shs@univ-lille.fr (Séjour d'études entrant)
- exchange-helpdesk@univ-lille.fr (logement et cours de français)
- titredesejour@univ-lille.fr

Des questions sur ta mobilité ? ULILIGO est là pour t'accompagner ! Disponible sur App Store et en version web : <https://uliligo.univ-lille.fr/#/>

CONTACTS DE L'UNIVERSITÉ

CAMPUS SANTE	
<p>UFR SCIENCES DE SANTE ET DU SPORT :</p> <ul style="list-style-type: none"> • Faculté de pharmacie • Faculté d'odontologie • Faculté d'ingénierie et management de la santé - ILIS • Faculté de Médecine • Faculté des sciences du sport et de l'éducation physique - FSSEP 	
<p>SCOLARITÉ <i>Inscription administrative, activation de l'identité numérique, réédition de la carte multi-services, transfert de dossier, annulation, remboursement, etc</i></p> <p>Relais scolarité Santé</p> <ul style="list-style-type: none"> • 03.20.62.76.02 • https://assistance.univ-lille.fr/scolarite/etudiant <p>VIE ÉTUDIANTE Bureau de la Vie Étudiante et du Handicap <i>Accompagnement aux projets étudiants / Handicap & accessibilité / Aides financières / Associations étudiantes / Animation des campus</i></p> <ul style="list-style-type: none"> • 06.74.52.94.26 bveh.chr-sante@univ-lille.fr <p>Pépité (entrepreneuriat)</p> <ul style="list-style-type: none"> • https://pepité-nord.pepitizy.fr/fr <p>SUAPS (sports)</p> <ul style="list-style-type: none"> • 03 20 53 50 89 • sport.univ-lille.fr <p>SANTÉ Centre de santé de l'étudiant</p> <ul style="list-style-type: none"> • 03 62 26 93 00 	<p>INTERNATIONAL - Service des relations internationales <i>Donner une dimension internationale à vos études / Valoriser votre mobilité avec le Label International / Découvrir la Maison Internationale</i></p> <ul style="list-style-type: none"> • erasmus-students@univ-lille.fr (mobilité Erasmus) • intl-exchange@univ-lille.fr (mobilité Hors Europe) • maison-internationale@univ-lille.fr (mobilité à titre individuel) • outgoing-shs@univ-lille.fr (Séjour d'études sortant) • incoming-shs@univ-lille.fr (Séjour d'études entrant) • exchange-helpdesk@univ-lille.fr (logement et cours de français) • titredesejour@univ-lille.fr <p>Des questions sur ta mobilité ? ULiligo est là pour t'accompagner ! Disponible sur App Store et en version web : https://uliligo.univ-lille.fr/#/</p> <p>Le campus Santé ne possède pas de relais BAIP et SUAIO. Les étudiants sont invités à se rapprocher du campus Moulins-Lille :</p> <p>Service Universitaire d'Accompagnement, d'Information et d'Orientation (SUAIO) <i>(Conseils en orientation / Information sur les parcours d'études / Accompagnement Parcoursup...)</i></p> <ul style="list-style-type: none"> • 03.20.90.75.43 • orientation@univ-lille.fr <p>Bureau d'Aide à l'Insertion Professionnelle (BAIP) Retrouver toutes les modalités du dispositif d'accompagnement à distance : @BAIP Lille</p> <ul style="list-style-type: none"> • Accompagnement à la recherche de stage à distance : baip-campus-moulinslille@univ-lille.fr • Informations et questions sur les stages : baipstage-campus-moulinslille@univ-lille.fr • Tél. : 03 20 90 75 11 (stages) / 03 20 90 75 10 (accueil)

FACULTÉ
DES HUMANITÉS

UNIVERSITÉ DE LILLE
CAMPUS PONT-DE-BOIS



<https://humanites.univ-lille.fr/histoire-art>
03 20 41 63 39
aurelie.semaesse@univ-lille.fr