

SITUATION EN 2023-2024 DES INSCRITS EN BUT1 EN 2022-2023

ÉTUDES & SYNTHÈSES

En 2022-2023, 1 625 étudiants se sont inscrits en première année de BUT à l'Université de Lille. Il s'agit de la deuxième cohorte d'étudiants engagés dans ce nouveau diplôme.

Quelle est leur situation en 2023-2024 ? Pour quelle(s) raisons(s) certains d'entre eux ont quitté ce parcours d'études en 2023-2024 ? Que deviennent les sortants l'année suivante ?

Ce sont là des questions auxquelles répond cette étude qui analyse les poursuites d'études de manière générale et l'accès en BUT2 en particulier, ainsi que les facteurs explicatifs du risque d'échec.

On apprend notamment que 66% des inscrits en BUT1 en 2022-2023 sont en BUT2 l'année suivante, la majorité d'entre eux étant issus du BUT "Information Communication". Au terme de l'année universitaire, près de 60% ont été admis en validant la totalité des crédits ECTS et 96,7% d'entre eux ont poursuivi naturellement en BUT2 l'année suivante à l'Université de Lille. On retient tout de même que la mention et le type du baccalauréat sont des facteurs majeurs sur le risque d'échec des étudiants .

Parmi les sortants, 23,6% des étudiants ont choisi de quitter l'établissement pour, majoritairement, poursuivre des études dans un autre établissement afin de préparer, pour une large part, un BTS (46%), une licence générale (14%), ou encore un autre diplôme (16,1%).

Enfin, 14% des sortants ont opté pour une interruption d'études et se sont présentés sur le marché du travail.

PRÉSENTATION DE L'ÉTUDE

Cette étude s'inscrit dans la continuité du travail entrepris par l'ODiF de suivi¹ de la 2^{ème} cohorte des inscrits en BUT1 en 2022-2023 et s'intéresse ici plus particulièrement à leur situation l'année suivante et à l'accès en BUT2 en 2023-2024. Les données mobilisées proviennent du fichier scolarité (APOGÉE).

En complément de cette étude, les 383 non-réinscrits (identifiés dans la base APOGÉE) en 2023-2024 ont été interrogés au moyen d'un questionnaire en ligne avec relance téléphonique sur à peu près un mois (de janvier 2024 à février 2024). Le taux de réponse à cette enquête a été de 63%. 7 personnes ont déclaré au moment de l'enquête n'avoir jamais assisté aux cours ou n'être jamais venues. Elles ont été retirées du champ de l'enquête.

Un redressement a été fait afin d'éliminer tout biais pouvant être dû à une sur-représentation ou à une sous-représentation de certaines catégories de répondants par rapport à la population totale des enquêtés, ce qui porte l'effectif pondéré de l'enquête à 369 personnes.

¹Les inscrits en BUT1 en 2022-2023 à l'Université de Lille, ODiF_info n° 25



SITUATION EN 2023-2024 DES INSCRITS EN 2022-2023

■ DONNÉES GLOBALES

Plus de 6 inscrits en BUT1 sur 10 en 2022-2023 ont poursuivi leurs études en BUT2 à l'Université de Lille l'année suivante (66,2%). Par ailleurs, 6% ont redoublé leur première année de BUT, 4,1% se sont réorientés et 23,6% ont quitté l'Université de Lille en 2023-2024.

Niveau de diplôme : inscription en 2023-2024	Effectif	%
L1	45	2,8%
L2	8	0,5%
DEUST	7	0,5%
DE1-2eC ²	4	0,2%
BUT1	98	6,0%
BUT2	1077	66,2%
Parcours atypique ³ (BUT3/LP3)	3	0,2%
Pas d'inscription ⁴	383	23,6%
Total	1625	100,0%

Source : Fichier de scolarité - ODIF - Université de Lille

En termes de secteurs de spécialités du BUT, on compte autant d'étudiants accédant en BUT2 dans le secteur des services (69%) que dans celui de la production (61%).

Ce sont dans les BUT Information Communication et Carrières juridiques qu'ils sont les plus nombreux à passer en BUT2 dans le secteur des services (respectivement 77% et 76,3%) et en Génie électrique et informatique industrielle dans le secteur de la production (76,8%).

Si on regarde le taux de redoublement, ce sont les inscrits dans les BUT Chimie, Génie mécanique et productique et Génie biologique qu'ils sont les plus nombreux à redoubler, respectivement 10,1% et 9,4% (données non représentées).

S'agissant des sorties de l'établissement (les non-réinscrits à ULille), on note également des variations significatives selon les mentions : près de 36% des étudiants inscrits en BUT1 dans la mention Informatique ont quitté l'Université de Lille et 29,2% en Génie biologique.

66% des inscrits en BUT1 sont en BUT2



Spécialités de BUT : inscription en 2022-2023	Taux de passage en BUT2	Taux de sortie de ULille
Carrières juridiques	76,3%	17,5%
Carrières sociales	67,1%	21,5%
Chimie	67,4%	18,0%
Génie biologique	50,9%	29,2%
Génie électrique et informatique industrielle	76,8%	13,0%
Génie mécanique et productique	58,4%	27,0%
Gestion des entreprises et des administrations	66,5%	24,8%
Information Communication	77,0%	20,3%
Informatique	55,8%	35,9%
Mangement de la logistique et des transports	68,5%	25,2%
Mesures physiques	69,5%	22,0%
Science des données	62,6%	23,1%
Techniques de commercialisation	66,4%	22,9%
Total	66,2%	23,6%

Source : Fichier de scolarité - ODIF - Université de Lille

Le taux de réorientation, se distingue visiblement selon les mentions de BUT ; il va de 1,5% en Carrières juridiques jusqu'à 10,4% en Génie biologique.

En ce qui concerne le champ disciplinaire, on relève que près de 71% des inscrits en BUT1 dans le domaine Droit économie et gestion (N=528) ont pu accéder en BUT2 l'année suivante, et plus d'un quart (26%) des inscrits dans le champ disciplinaire Sciences, Technologies (N= 659) ont choisi de quitter l'Université de Lille à l'issue de l'année universitaire 2022-2023.

²DE1- 2eC : DE infirmier.

³Parcours atypique : étudiant inscrit en 3^{ème} année de LP/ BUT en apprentissage et titulaire auparavant d'un DUT obtenu dans un autre établissement.

⁴Pas d'inscription : étudiant inscrit en 1^{ère} année de BUT en 2022-2023 (année n) et non inscrit en 2023-2024 (année n+1). N.B : Parmi ces étudiants, 7 personnes ont déclaré ne jamais avoir suivi la formation en année 2022-2023. Elles sont retirées dans la partie élaborée pour l'exploitation de l'enquête.



QUELLE SITUATION EN 2023-2024 AU REGARD DE LA RÉUSSITE EN BUT1 ?

En 2022-2023, près de 6 inscrits sur 10 en BUT1 ont validé entièrement leur 1^{ère} année et 40,5% n'ont pas été admis.

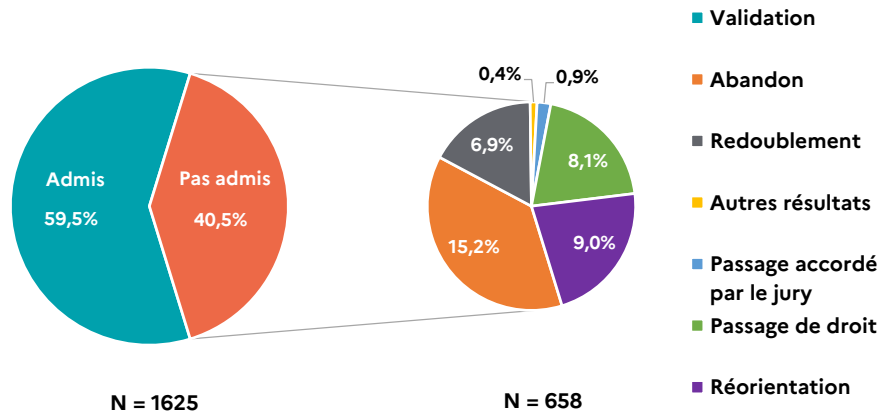
Ceux qui n'ont pas validé leur année (nommés « pas admis » dans le document) se distinguent par un taux de sortie qui s'élève à 54,7% et par un taux de redoublement qui atteint 15%.

Plus finement, on note que, sur 132 étudiants « pas admis » bénéficiant d'un passage de droit⁵, 93% passent en BUT2 l'année suivante (soit 123 personnes) et sur 247 étudiants « pas admis » ayant choisi d'abandonner la 1^{ère} année de BUT, 83,4% quittent l'établissement (206 personnes).

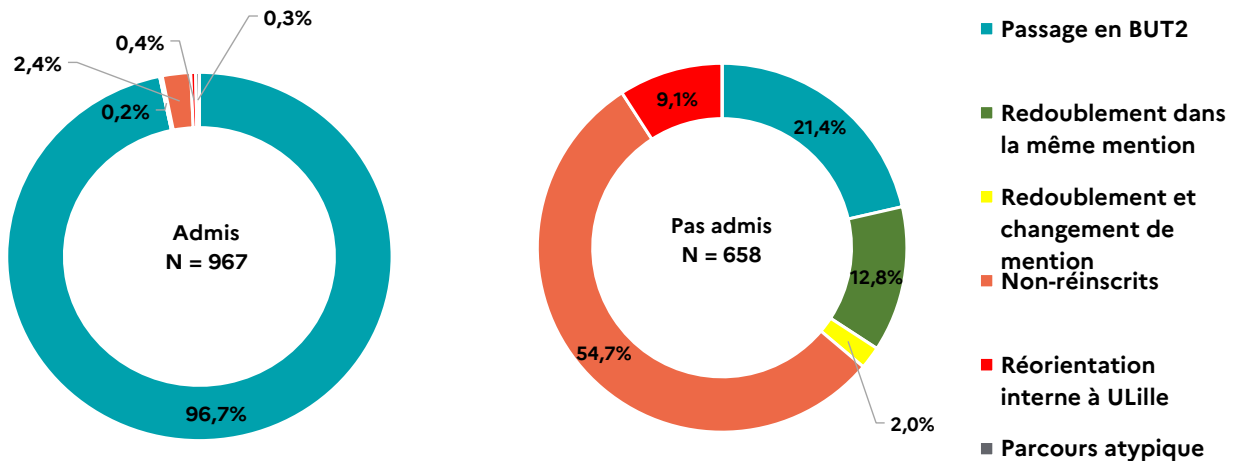
Sur les 967 admis, 97% sont passés en BUT2 contre 21,4% chez les étudiants pas admis et seuls 2,4% sont sortis de l'établissement.

Si on regarde les résultats selon, respectivement, le parcours antérieur et le profil scolaire des étudiants, on retient que 86% des admis étaient des entrants en 1^{ère} année de BUT, dont la majorité venait d'obtenir le baccalauréat en juin 2022.

Par ailleurs, si on observe la réussite selon le profil scolaire, on apprend que 70% des admis sont des bacheliers généraux et 26% sont titulaires d'un baccalauréat technologique.



Source : Fichier de réussite - ODIF - Université de Lille



Source : Fichier de réussite - ODIF - Université de Lille

Source : Fichier de réussite - ODIF - Université de Lille

⁵Passage de droit : inscrit en BUT1 en 2022/2023 (année n) qui passe en BUT2 en 2023/2024 (année n+1) en ayant validé en partie ses crédits. N.B : un redoublement ultérieur est nécessaire pour l'obtention finale du diplôme.

QUELS SONT LES FACTEURS DÉTERMINANTS DE LA NON-RÉUSSITE ?

Après avoir décrit la situation de la population inscrite en 1^{ère} année de BUT au regard de la réussite, nous proposons dans cette partie de voir quelles sont les variables qui, pour un étudiant, agissent le plus sur le risque de ne pas réussir l'année. Pour cela, il convient d'examiner les données «toutes choses égales par ailleurs» à l'aide d'un modèle de régression logistique, qui va nous permettre de mesurer le rôle respectif de chaque facteur indépendamment des autres dans la probabilité pour qu'un étudiant inscrit en BUT1 soit en échec.

Variables	Modalités	Exp(B) odds ratio	Signif.	Effet marginal
Sexe	Réf : Femme			
	Homme	1,729	+++	+2,6 pts
Mention du baccalauréat	Réf : Très bien			
	Bien	4,872	+++	+12,5 pts
	Assez bien	10,129	+++	+25,0 pts
	Sans mention	23,287	+++	+44,5 pts
	Non renseigné	9,126	+++	+22,9 pts
Champ disciplinaire de formation	Réf : Sciences - Technologies			
	DEG	0,273	+++	-2,7 pts
	ALL SHS	0,533	+++	-1,7 pts
Origine sociale	Réf : Très favorisé			
	Favorisé	0,989	ns	-0,0 pt
	Défavorisé	1,204	ns	+0,7 pts
	Très défavorisé	1,660	+++	+2,3 pts
	Non renseigné	1,889	ns	+3,1 pts
Type de baccalauréat	Réf : Bac général			
	Bac technologique (Service)	4,860	+++	+12,4 pts
	Bac technologique (Production)	3,666	+++	+8,9 pts
	Bac professionnel	2,270	ns	+0,5 pts
	Équivalences	1,157	ns	+4,4 pts
Constante		0,040		

+++ : significatif au seuil de 1% , ++ : significatif au seuil de 5%, + significatif au seuil de 10%,
ns : non significatif ($Pr > \chi^2$).

Exp(B)/odds ratio : définit le rapport de cotes (chances) ou risque rapproché d'être non admis.

Il indique l'effet multiplicateur de ce risque par rapport à la situation de référence.

Exemple : Dans le modèle ci-dessus, un étudiant titulaire d'un baccalauréat en équivalence a une probabilité supérieure de 4,4 points de présenter un risque d'échec.

Le modèle de régression logistique confirme tout d'abord l'impact des variables exposées dans le tableau ci-contre sur la probabilité qu'un étudiant ne réussisse pas sa 1^{ère} année de BUT.

La personne de référence est une étudiante issue d'un milieu social très favorisé, qui a obtenu son baccalauréat général avec la mention très bien et s'est inscrite en 1^{ère} de BUT du domaine Sciences-Technologies.

L'effet marginal est exprimé en points de % par rapport à la probabilité de référence (3,9%).

Des cinq variables significatives prises en compte dans le modèle, c'est la mention obtenue au baccalauréat qui impacte le plus le risque de l'échec. En effet, plus le degré de la mention baisse, plus la probabilité pour qu'un étudiant ne soit pas admis augmente (+25,0 points «Assez bien» et +44,5 points «Sans mention»).

A contrario, le fait d'avoir une bonne mention au bac réduit le risque de ne pas valider l'année.

Ceci confirme que le niveau scolaire joue un rôle primordial dans la réussite. On peut faire l'hypothèse que cela renvoie au cumul des difficultés et lacunes scolaires pour les étudiants les plus fragiles.

Être titulaire d'un baccalauréat technologique, que ce soit dans le secteur des services ou dans celui de la production, augmente respectivement de 12,4 points et de 8,9 points la probabilité d'être en échec en 1^{ère} année BUT. Cela peut s'expliquer par la grande hétérogénéité de cette population, de bacheliers qui présente un profil scolaire plus modeste que les bacheliers généraux et peut être moins consciente des exigences pédagogiques liées à la réforme du BUT.

Enfin, nous constatons qu'être issu d'un milieu social très défavorisé augmente aussi le risque de l'échec. Un étudiant venant d'un milieu très défavorisé a une probabilité supérieure de 2,3 points de présenter un risque d'échec lors de sa 1^{ère} année de BUT. On note que le risque diminue à mesure que l'on grimpe dans le statut social (0,989 «Favorisé»). Les bacheliers technologiques et professionnels étant d'un milieu social plus modeste que les bacheliers généraux, cela peut expliquer également ce qui a été dit précédemment.

Les données prises en compte dans l'analyse font références à la colonne «Effet marginal» présentée dans le tableau.

QUELLE SITUATION EN 2023-2024 AU REGARD DU PROFIL UNIVERSITAIRE ANTÉRIEUR ?

70% des étudiants inscrits en BUT1 en 2022-2023 issus d'une réorientation, sont en BUT2 en 2023-2024 à l'Université de Lille et près de 66% des entrants en BUT1 ont poursuivi leur deuxième année, la majorité d'entre eux étaient des anciens bacheliers.

Les redoublants en BUT1, quant à eux, se caractérisent par un taux de sortie qui s'élève à plus d'un tiers (35,3%), alors que leur taux d'accès en BUT2 atteint exactement 60%.

Situation en 2023-2024

Situation en 2022-2023	Passage en BUT2	Redoubt. en BUT1 dans la même mention	Redoubt. avec changement de mention	Réorientation interne à ULille	Parcours atypique*	Non-réinscrits à ULille	Total
Entrants ⁶ néobacheliers	64,7%	5,3%	1,1%	4,5%	0,1%	24,3%	100%
Entrants non néobacheliers	72,6%	5,3%	0,4%	2,0%	0,1%	19,6%	100%
Réorientés	70,4%	6,3%	0,7%	3,6%	0,7%	18,3%	100%
Redoublants ⁷	60,0%	1,2%	-	3,5%	-	35,3%	100%
Ensemble	66,2%	5,2%	0,9%	3,9%	0,2%	23,6%	100%

Source : Fichier de scolarité - ODIF - Université de Lille



Focus

Sur l'ensemble des inscrits en BUT1, on compte 142 réorientés.

La majorité d'entre eux vient de la 1^{ère} année de licence générale (N=115).

Aide à la lecture :

Parmi les entrants néobacheliers qui étaient inscrits en BUT1 en 2022-2023 à l'Université de Lille, 24,3% ont quitté l'établissement l'année suivante.

⁶Entrant : étudiant inscrit en BUT1 en 2022-2023 (année n) et non-inscrit en 2021-2022 (année n-1) à l'Université de Lille.

⁷Redoublant : étudiant inscrit en 2021-2022 en BUT1 (année n-1) et en 2022-2023 (année n) en BUT1 à l'Université de Lille.

QUELLE SITUATION EN 2023-2024 AU REGARD DU PROFIL SCOLAIRE ?

Situation en 2023-2024

	Passage en BUT2	Redoubt. en BUT1 dans la même mention	Redoubt. avec changement de mention	Réorientation interne à ULille	Parcours atypique	Non-réinscrits à ULille	Total	Effectif
Bacs généraux	77,4%	2,9%	0,5%	3,8%	0,1%	15,2%	100%	925
Bacs technologiques	50,0%	8,8%	1,4%	4,4%	0,3%	35,1%	100%	636
Bacs professionnels	11/18	-	-	-	-	7/18	18	18
Equivalences	65,9%	2,3%	2,3%	2,3%	-	27,2%	100%	44
Ensemble*	66,2%	5,2%	0,9%	3,9%	0,2%	23,6%	100%	1625

Source : Fichier de scolarité - ODIF - Université de Lille

Parmi les bacheliers généraux inscrits en BUT1 en 2022-2023, 77% passent en BUT2 l'année suivante. Chez les titulaires d'un baccalauréat technologique, le taux de passage en BUT2 atteint 50% et il est de 66% chez les étudiants étrangers possédant un baccalauréat en équivalence. En ce qui concerne le taux de sortie de l'Université, ce sont les bacheliers technologiques qui ont été, en proportion, les plus nombreux à quitter l'établissement à l'issue de l'année 2022-2023 (35%).

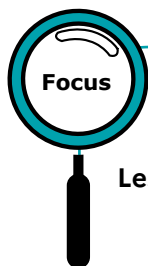
Situation en 2023-2024

	Passage en BUT2	Redoubt. en BUT1 dans la même mention	Redoubt. avec changement de mention	Réorientation interne à ULille	Parcours atypique	Non-réinscrits à ULille	Total	Effectif
Bac obtenu en avance	66,0%	7,5%	1,9%	9,4%	-	15,2%	100%	53
Bac obtenu à l'heure	67,8%	4,7%	0,8%	3,7%	0,2%	22,7%	100%	1330
Bac obtenu en retard	56,2%	7,5%	1,3%	4,0%	-	31,0%	100%	226
Non renseigné	12/16	-	-	3/16	1/16	-	16	16
Ensemble	66,2%	5,2%	0,9%	3,9%	0,2%	23,6%	100%	1625

Source : Fichier de scolarité - ODIF - Université de Lille

En général, les étudiants inscrits en BUT1 en 2022-2023 ayant eu un baccalauréat à l'heure ou en avance sont souvent plus nombreux à passer en BUT2. Par ailleurs, on remarque que ce sont principalement les bacheliers ayant obtenu leur baccalauréat avec du retard qui ont tendance, le plus souvent, à quitter l'établissement (31%).

Enfin, si on regarde le taux de redoublement des inscrits, on observe qu'ils étaient 9,4% à avoir obtenu un baccalauréat en avance, près de 9% à avoir eu un baccalauréat en retard d'un an ou plus, et 6% à l'avoir eu à l'heure.

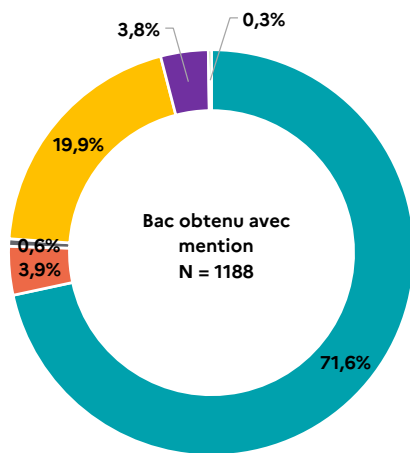


Être en apprentissage ou en reprise d'études entraîne plus de chance d'accéder en BUT2 : 77% des inscrits dans ce régime sont en 2^{ème} année de BUT l'année suivante.

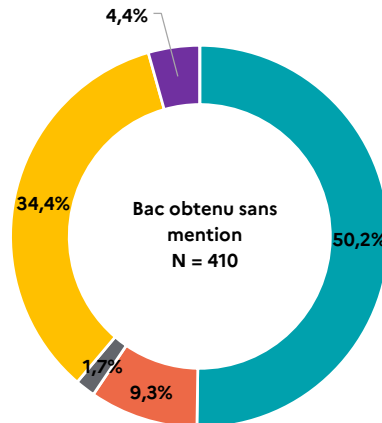
Les inscrits en BUT1 en 2022-2023 dans un régime de formation initiale ont plus tendance à quitter l'établissement (23,6%) ou à redoubler l'année (6%).

*Y compris les non renseignés et les bacs internationaux ou européens.

N.B : Lorsque les effectifs sont faibles pour être significatifs (< 25), les % sont donnés à titre indicatif sous forme de fraction.



Source : Fichier de scolarité - ODIF - Université de Lille



Source : Fichier de scolarité - ODIF - Université de Lille

- Passage en BUT2
- Redoublement à la même mention
- Redoublement et changement de mention
- Non-réinscrits
- Réorientation interne à ULille
- Parcours atypique

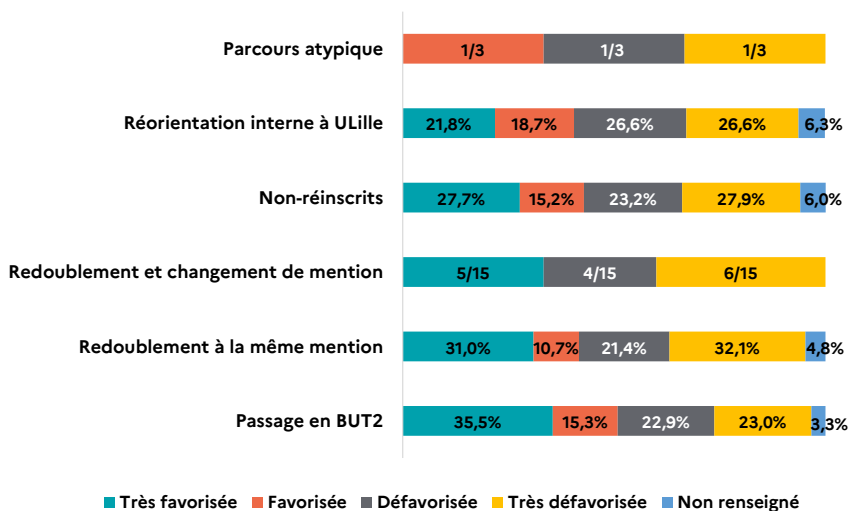
Dans l'ensemble, on remarque des différences notables selon la mention du baccalauréat obtenue, excepté pour le taux de réorientation, qui varie entre 3,8% et 4,4%.

Ainsi, on note que près de 72% des bacheliers ayant obtenu le baccalauréat avec mention sont en BUT2 l'année suivante contre 50% de ceux qui l'ont obtenu sans mention, 5% ont redoublé l'année contre 11%, et 20% ont quitté l'Université de Lille contre 34,4%.

QUELLE SITUATION EN 2023-2024 AU REGARD DU PROFIL SOCIO-DÉMOGRAPHIQUE ?

En termes de caractéristiques socio-démographiques, il est à retenir que, dans la plupart des cas, ce sont les femmes qui passent en BUT2 (73%) et les hommes qui, quittent l'établissement (28%) ou redoublent l'année suivante (7%).

S'agissant de la catégorie sociale des étudiants, on note que, parmi ceux qui passent en BUT2, nombreux sont issus d'un milieu social plus favorisé où les parents détiennent plus ou moins de connaissances du système universitaire, et leurs conditions de vie sont sans doute plus favorables à la réussite de leurs enfants (51%).



Les étudiants en réorientation, redoublants ou sortants, sont plutôt d'une origine sociale plus modeste, ce qui semble confirmer que l'environnement familial joue un rôle sur le parcours des jeunes étudiants.

Aide à la lecture :

Sur l'ensemble des réorientés en interne, plus de la moitié ont une origine sociale défavorisée ou très défavorisée (53,2%).

Source : Fichier de scolarité - ODIF - Université de Lille

LES SORTANTS DE L'ÉTABLISSEMENT EN 2023-2024*

À QUEL MOMENT ET POUR QUELLES RAISONS ONT-ILS QUITTÉ L'UNIVERSITÉ ?

Globalement, si on analyse le taux de sortie des deux semestres (46,7% vs 47,7%), on constate qu'il n'y a pas de dissemblance notable. En effet, plus d'un tiers ont quitté la formation BUT au premier semestre. Les sortants issus des BUT des domaines Arts, Lettres, Langues, SHS et Droit, Économie, Gestion étaient les plus nombreux à quitter l'établissement pendant le 1^{er} semestre, et, dans une proportion moindre (29,8%), dans les BUT du domaine Sciences, Technologies. De même, on retient que 49,4% des étudiants qui ont été inscrits en Arts, Lettres, Langues, SHS ont quitté au second semestre, 45% dans le domaine disciplinaire Droit, Économie, Gestion et 48% dans celui des Sciences, Technologies.

47% ont quitté au 1^{er} semestre



Domaine disciplinaire du BUT d'inscription en 2022-2023	Premières semaines de septembre 2022	Autre moment au cours du 1 ^{er} semestre	Début du second semestre	Fin du second semestre	À la rentrée suivante	Total
Arts, Lettres, Langues, SHS	8,6%	40,9%	20,4%	29,0%	1,1%	100%
Droit, Économie, Gestion	10,6%	35,6%	27,9%	17,3%	8,7%	100%
Sciences, Technologies	15,5%	29,8%	32,3%	16,1%	6,2%	100%
Ensemble (hors NR)	12,3%	34,4%	27,9%	19,8%	5,6%	100%

Aide à la lecture :

8,7% des inscrits en BUT1 dans les spécialités du domaine Droit, Économie, Gestion ont quitté l'établissement à la rentrée de l'année 2023-2024.

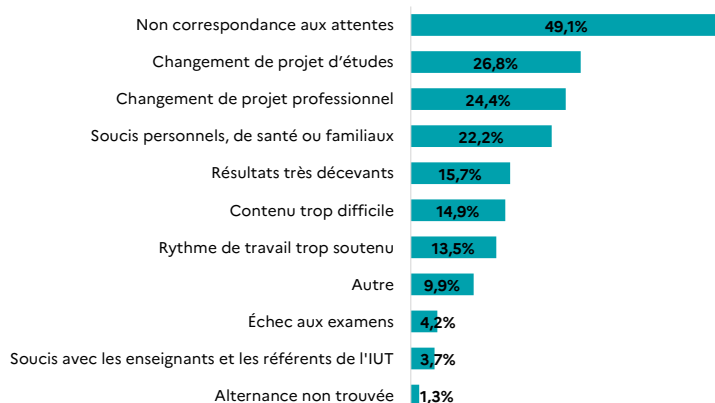
Source : Enquête sortants, inscrits en BUT1 en 2022-2023 - ODIF - Université de

56,3% des étudiants ayant été inscrits en BUT dans le champs disciplinaire Arts, Lettres, Langues, SHS ont déclaré avoir manqué d'information sur la filière BUT avant de s'y engager, une large majorité d'entre eux ayant obtenu le baccalauréat en juin 2022. Cependant, près de 55% des inscrits en Droit, Économie, Gestion pensent qu'ils ont bien été informés avant leur inscription. De plus, on note que parmi les étudiants qui ont déclaré que la formation dans laquelle ils s'étaient inscrits ne correspondait pas à leurs attentes (cf. graphe ci-dessous), une large majorité était des entrants à l'Université de Lille en 2022-2023, s'inscrivant le plus souvent dans les BUT du domaine disciplinaire Sciences, Technologies.

Notons aussi que, si 53,7% des néobacheliers ont déclaré avoir manqué d'information sur la filière BUT avant leur inscription, ils sont alors près de 49% à avoir mentionné qu'ils auraient eu besoin de plus d'explications sur la réforme du BUT. On retient tout de même que 74% d'entre eux ont précisé l'avoir mis comme premier choix d'orientation post-bac et 26% l'ont choisie implicitement comme premier choix.

Pour quelle(s) raison(s) avez-vous renoncé à la formation BUT ?

(Plusieurs réponses possibles)



Source : Enquête sortants, inscrits en BUT1 en 2022-2023 - ODIF - Université de Lille

*Dans cette partie, les données proviennent de l'enquête sur la base des répondants et sur un effectif pondéré de 369 personnes.

Nombreuses sont les raisons qui ont poussé les étudiants à quitter leur formation de BUT à l'Université de Lille. Il s'avère que, dans 49% des cas, c'est parce que la formation ne correspondait plus à leurs attentes. Dans 26,8% des cas, c'est dû à un changement de projet d'études ou, pour 24,4% des personnes, de projet professionnel. Moins d'un quart ont expliqué leur décision par des soucis personnels, de santé ou familiaux, ou par d'autres raisons, plutôt liées aux exigences de la formation telles que les résultats obtenus décevants (15,7%), le rythme de travail soutenu (13,5%) ou le contenu jugé trop difficile (14,9%).

QUE DEVIENNENT-ILS L'ANNÉE SUIVANTE ?

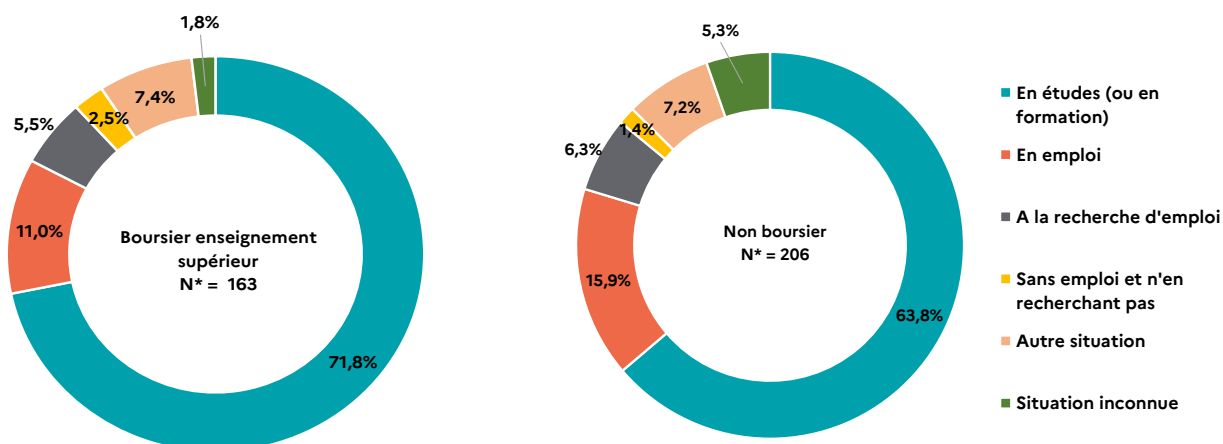
Au moment de l'enquête, on constate que 67,3% des sortants ont poursuivi leurs études, 14% sont déjà en emploi, 6,1% sont toujours en recherche d'emploi et 7,3% sont dans une autre situation⁸. On note aussi que les bacheliers technologiques sont davantage à la recherche d'un emploi que les bacheliers généraux (7,6% vs 4,3%) notamment ceux qui viennent d'un BUT du domaine disciplinaire Droit, Économie, Gestion. Par ailleurs, en ce qui concerne le taux de poursuite d'études, ce sont toujours les titulaires du baccalauréat général qui l'emportent le plus (73,2%) et, dans une proportion moindre (66,2%), les bacheliers technologiques.

Situation entre janvier et février 2024

Domaine disciplinaire du BUT d'inscription en 2022-2023	En études (ou en formation)	En emploi	À la recherche d'emploi	Sans emploi et n'en recherchant pas	Autre situation ⁸	Situation Inconnue ⁹	Total
Arts, Lettres, Langues, SHS	68,1%	16,5%	4,4%	3,3%	5,5%	2,2%	100 %
Droit, Économie, Gestion	58,6%	15,3%	7,2%	-	11,7%	7,2%	100 %
Sciences, Technologies	73,1%	11,5%	6,4%	1,9%	5,2%	1,9%	100 %
Ensemble	67,3%	14,0%	6,1%	1,7%	7,3%	3,6%	100 %
Eff. pondéré	248	51	22	8	27	13	369

Source : Enquête sortants, inscrits en BUT1 en 2022-2023 - ODIF - Université de Lille

La situation des sortants varie selon les critères sociaux. En effet, 71,5% des boursiers de l'enseignement supérieur ont poursuivi des études contre 64,2% des non-boursiers. Ces derniers sont aussi plus souvent présents sur le marché de l'emploi que les boursiers (22,1%, dont 15,7% occupent un emploi et 6,4% sont en recherche active contre 17%, dont 11,3% sont en emploi et seuls 5,7% en recherche un). Ces derniers sont, pour la plupart, en quête d'emploi depuis le mois de novembre 2023.



Source : Enquête sortants, inscrits en BUT1 en 2022-2023 - ODIF - Université de Lille

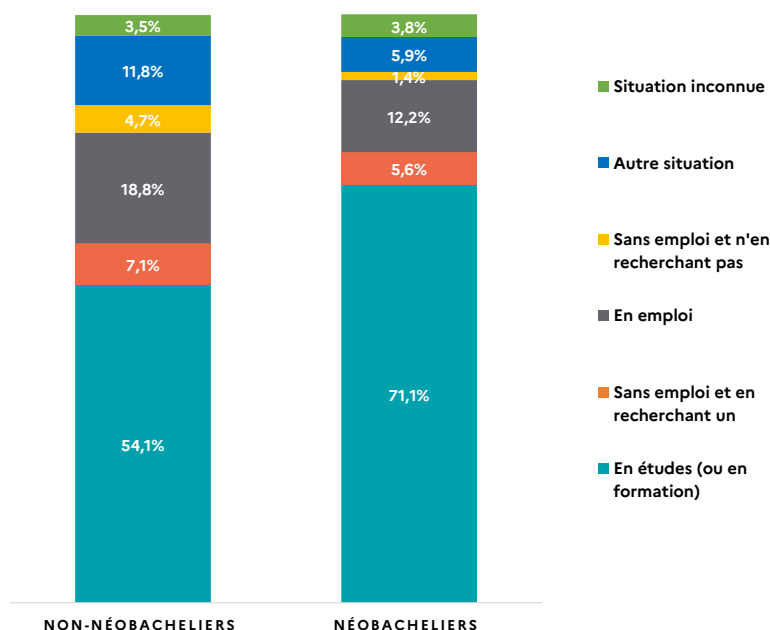
Source : Enquête sortants, inscrits en BUT1 en 2022-2023 - ODIF - Université de Lille

Notons enfin que 57% des non-réinscrits ayant choisi la voie de l'alternance en BUT1 en 2022-2023 sont en poursuite d'études l'année suivante et plus d'un quart d'entre eux ont trouvé un emploi (28,6%).

⁸Autre situation : établie pour toute situation atypique autres celles mentionnées dans les modalités du questionnaire.

⁹Situation inconnue : étudiant non-réinscrit à l'Université de Lille en 2023-2024 n'ayant pas déclaré sa situation actuelle au moment de l'enquête.

* Dans cette partie, les données proviennent de l'enquête sur la base des répondants et sur un effectif pondéré de 369 personnes.



Source : Enquête sortants, inscrits en BUT1 en 2022-2023 - ODIF - Université de Lille

Si on compare la situation des sortants par rapport à leur profil scolaire antérieur, on constate que les néobacheliers sont plus nombreux à poursuivre les études que les anciens bacheliers (71% contre 54,1%). On note aussi que ces derniers sont plus souvent sur le marché du travail (26%, dont 18,8% occupent un emploi et 7,1% sont en recherche active).

QUELLES POURSUITES D'ÉTUDES EN 2023-2024 ?



46% ont poursuivi leurs études en BTS

Les sortants de l'établissement en 2023-2024 qui étaient inscrits en BUT1 en 2022-2023 n'ont pas tous renoncé à leurs études. Une bonne proportion d'entre eux (45,7%) a poursuivi ses études en BTS, notamment les étudiants issus d'une formation initiale et inscrits dans les BUT du domaine disciplinaire Arts, Lettres, langues, SHS (56,5%). Les autres se sont réorientés vers une licence générale (14%), 16,1% vers un autre diplôme¹⁰, 11,4% ont repris le BUT dans un autre établissement, 5,1% ont choisi de poursuivre des études dans une école de commerce ou de gestion et 3,8% ont envisagé de continuer dans un diplôme paramédical ou social, une faible minorité étant partie en DEUST.

Domaine disciplinaire du BUT d'inscription en 2022-2023	Licence générale	BUT	DEUST	BTS	Diplôme paramédical ou social	Diplôme de commerce ou de gestion	Diplôme d'ingénieur	Autre diplôme ¹⁰	Total
Arts, Lettres, Langues, SHS	8,0%	4,8%	-	56,5%	4,8%	6,5%	-	19,4%	100 %
Droit, Économie, Gestion	15,9%	25,4%	-	30,1%	4,8%	7,9%	3,2%	12,7%	100 %
Sciences, Technologies	16,2%	7,2%	1,8%	48,6%	2,7%	2,7%	4,5%	16,3%	100 %
Ensemble (hors NR)	14,0%	11,4%	0,8%	45,8%	3,8%	5,1%	3,0%	16,1%	100 %

Source : Enquête sortants, inscrits en BUT1 en 2022-2023 - ODIF - Université de Lille

¹⁰Autre diplôme : Bachelor, CAP, Titre professionnel, DEAP, Diplôme d'éducateur, Formation de police.

¹¹Dans cette partie, les données proviennent de l'enquête sur la base des répondants et sur un effectif pondéré de 369 personnes.

Si on regarde les poursuites d'études des non-réinscrits par rapport au profil scolaire, on note que 60% des bacheliers technologiques poursuivent leurs études en BTS contre 27% des bacheliers généraux. De même, près de 23% des titulaires d'un baccalauréat général se sont réorientés l'année suivante vers une licence générale contre 7,3% des bacheliers technologiques. Sinon, au niveau du parcours universitaire antérieur, on repère qu'une grande majorité des entrants choisie de continuer en BTS (46%), 13,8% en licence générale et 11,1% de reprendre la formation BUT dans un autre établissement.

S'agissant des 16% inscrits dans un autre diplôme, on retient qu'ils étaient, pour la plupart, des néobacheliers qui se sont principalement redirigés, soit dans des écoles spécialisées, soit vers le CAP (*données non représentées*).

OUÛ SE SONT-ILS INSCRITS ?

Domaine disciplinaire du BUT d'inscription en 2022-2023	Dans la région des Hauts-de-France	En dehors de la région des Hauts-de-France	Autre établissement ou autre étab. à distance	Total
Arts, Lettres, Langues, SHS	77,4%	14,5%	8,1%	100 %
Droit, Économie, Gestion	74,2%	21,0%	4,8%	100 %
Sciences, Technologies	65,5%	30%	4,5%	100 %
Ensemble (hors NR)	70,9%	23,5%	5,6%	100 %

Source : Enquête sortants, inscrits en BUT1 en 2022-2023 - ODIF - Université de Lille

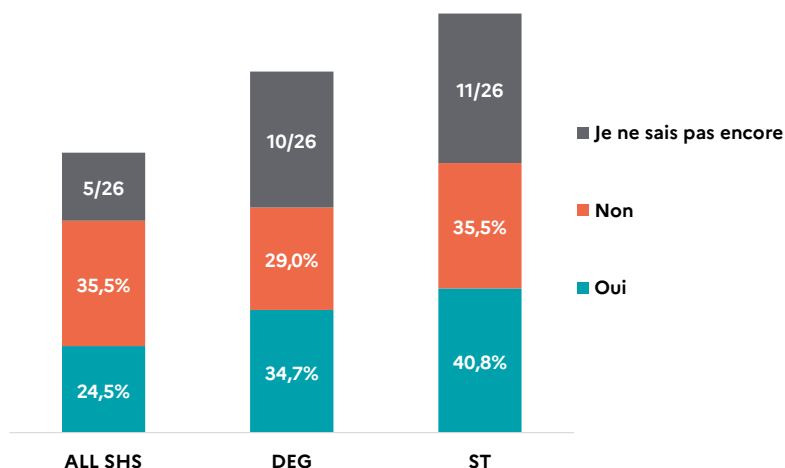
Globalement, les sortants du BUT1 en 2022-2023 se caractérisent par un taux de poursuite d'études très élevé dans les Hauts-de-France (71%), plus particulièrement chez les inscrits en BTS. Ce taux varie selon les champs disciplinaires de 65,5% en Sciences, Technologies jusqu'à 77,4% en Arts, Lettres, Langues, SHS.

Aide à la lecture :

Parmi les non-réinscrits en BUT en 2023-2024, 23,5% ont poursuivi leurs études dans un établissement en dehors de la région Hauts-de-France.

QUELLE REPRISE D'ÉTUDES ET INSERTION PROFESSIONNELLE ?

Pensez-vous reprendre des études supérieures prochainement ?



Source : Enquête sortants, inscrits en BUT1 en 2022-2023 - ODIF - Université de Lille

Parmi les sortants qui n'ont pas poursuivi les études l'année suivante (hors non-répondants), 29% ne souhaitent pas les reprendre, 25% ne savent pas encore et 46% envisagent de les reprendre prochainement. Parmi ces derniers, 28,2% souhaitent préparer une licence générale, 25% un BTS et 15,3% souhaitent reprendre un autre BUT (*données non représentées*).

Aide à la lecture :

Parmi les étudiants qui pensent réintégrer prochainement les études supérieures, 41% sont issus des BUT du domaine disciplinaire Sciences, Technologies.

Parmi 48 étudiants qui n'ont pas poursuivi leurs études en 2023-2024 et qui sont en emploi au moment de l'enquête, 38 de personnes ont déclaré que l'emploi exercé n'est pas en lien avec leur domaine de formation de BUT dont 14 embauchées en CDI, et seules 8 personnes ont spécifié qu'il s'agit d'un emploi correspondant à leurs études commencées en BUT (*données non représentées*).

LES SPÉCIALITÉS ET PARCOURS DES BUT À L'IUT DE LILLE

DOMAINE ART-LETTRES-LANGUES-SCIENCES HUMAINES ET SOCIALES

CARRIÈRES SOCIALES

ANIMATION SOCIALE ET SOCIO-CULTURELLE
ÉDUCATION SPÉCIALISÉE
VILLES ET TERRITOIRES DURABLES

INFORMATION COMMUNICATION

COMMUNICATION DES ORGANISATIONS
MÉTIERS DU LIVRE ET DU PATRIMOINE

DOMAINE DROIT-ECONOMIE-GESTION

CARRIÈRES JURIDIQUES

ADMINISTRATION ET JUSTICE
ENTREPRISE ET ASSOCIATION
PATRIMOINE ET FINANCE

GESTION DES ENTREPRISES ET DES ADMINISTRATIONS

GESTION, ENTREPRENEURIAT ET MANAGEMENT DES ACTIVITÉS
CONTRÔLE DE GESTION ET PILOTAGE DE LA PERFORMANCE
GESTION ET PILOTAGE DES RESSOURCES HUMAINES
GESTION COMPTABLE, FISCALE ET FINANCIÈRE

MANAGEMENT DE LA LOGISTIQUE ET DES TRANSPORTS

MOBILITÉ ET SUPPLY CHAIN CONNECTÉES
MOBILITÉ ET SUPPLY CHAIN DURABLES

TECHNIQUES DE COMMERCIALISATION

BUSINESS DÉVELOPPEMENT ET MANAGEMENT DE LA RELATION CLIENT
MARKETING DIGITAL, E-BUSINESS ET ENTREPRENEURIAT
MARKETING ET MANAGEMENT DU POINT DE VENTE
STRATÉGIE DE MARQUE ET ÉVÉNEMENTIEL
BUSINESS INTERNATIONAL : ACHAT ET VENTE

DOMAINE SCIENCES, TECHNOLOGIES

GÉNIE BIOLOGIQUE

BIOLOGIE MÉDICALE ET BIOTECHNOLOGIE
DIÉTÉTIQUE ET NUTRITION
SCIENCES DE L'ALIMENT ET BIOTECHNOLOGIE

CHIMIE

ANALYSE, CONTRÔLE-QUALITÉ, ENVIRONNEMENT
MATÉRIAUX ET PRODUITS FORMULÉS

GÉNIE ÉLECTRIQUE ET INFORMATIQUE INDUSTRIELLE

AUTOMATISME ET INFORMATIQUE INDUSTRIELLE
ÉLECTRICITÉ ET MAÎTRISE DE L'ÉNERGIE
ÉLECTRONIQUE ET SYSTÈMES EMBARQUÉS

GÉNIE MÉCANIQUE ET PRODUCTIQUE

INNOVATION POUR L'INDUSTRIE
MANAGEMENT DE PROCESS INDUSTRIEL
CONCEPTION ET PRODUCTION DURABLES

INFORMATIQUE

RÉALISATION D'APPLICATIONS : CONCEPTION, DÉVELOPPEMENT, VALIDATION
DÉPLOIEMENT D'APPLICATIONS COMMUNICANTES ET SÉCURISÉES

MESURES PHYSIQUES

MATÉRIAUX ET CONTRÔLES PHYSICO-CHIMIQUES
MESURES ET ANALYSES ENVIRONNEMENTALES
TECHNIQUES D'INSTRUMENTATION

SCIENCE DES DONNÉES

SCIENCES DES DONNÉES : EXPLORATION ET MODÉLISATION STATISTIQUE
SCIENCES DES DONNÉES : VISUALISATION, CONCEPTION D'OUTILS DÉCISIONNELS

Pour en savoir plus :

Les inscrits en BUT1 en 2022-2023, ODiF_info n°25

Situation en 2023-2024 des inscrits en BUT2 en 2021-2022 à l'Université de Lille, Rapport n°5. Mars 2023 - ODiF

Le profil des inscrits en BUT en 2021-2022, ODiF_info n°21

<https://odif.univ-lille.fr>
<https://iut.univ-lille.fr/>

Sigles et acronymes :

APOGÉE : Application Pour l'Organisation et la Gestion des Enseignements et des Étudiants

BUT : Bachelor Universitaire de Technologie

FTLV : (Direction de la) Formation Tout au Long de la Vie

MEL : Métropole Européenne de Lille

ODiF : Observatoire de la Direction des Formations

BTS : Brevet de Technicien Supérieur

IUT : Institut Universitaire de Technologie

DUT : Diplôme Universitaire de Technologie

CAP : Certificat d'Aptitude Professionnelle

ECTS : Système Européen de Transfert et d'Accumulation de Crédits

CDI : Contrat à Durée Indéterminée

DEAP : Diplôme d'État d'Auxiliaire de Puériculture

NR : Non Réponse

Direction de la FTLV
Observatoire de la Direction des Formations

Campus Cité Scientifique - Bâtiment SUP 59650 Villeneuve d'Ascq

Conception - Réalisation : Salma El Kinani - avec la collaboration des autres membres de l'équipe et étudiants vacataires

Direction : Stéphane Bertolino

Conception graphique : Université de Lille

Impression : Imprimerie Université de Lille



<https://odif.univ-lille.fr>