



Les candidats en Master 1 de l'Université de Lille

Campagne 2019-2020

État des candidatures

Profil des candidats

Situation des admis non-inscrits

Mai 2020

OBSERVATOIRE DE LA DIRECTION DES FORMATIONS
UNIVERSITÉ DE LILLE

Les candidats en Master 1 de l'Université de Lille
Campagne eCandidat 2019-2020

État des candidatures

Profil des candidats

Situation des admis non-inscrits

Mai 2020

Réalisation

Eric Grivillers (ODiF)

Direction de l'ODiF

Martine Cassette - directrice

Stéphane Bertolino - directeur adjoint

Table des matières

Synthèse des résultats.....	7
Les candidatures.....	7
Les candidats	8
Les autorisés à s’inscrire non-inscrits.....	9
Présentation de l’étude.....	11
Objet de l’étude.....	11
Population étudiée	11
Enquête auprès des étudiants « admis non-inscrits »	12
Sources de données	13
1. Les candidatures en Master 1 à l’Université de Lille	15
1.1 Données d’ensemble.....	15
1.2 Données de détails selon quelques variables clefs	20
1.3 Décisions de recrutement	22
2. Les candidats en Master 1 à l’Université de Lille	29
2.1 Description statistique des candidats	29
2.1.1 Sexe, nationalité, âge au moment de la rentrée et origine géographique	29
2.1.2 Baccalauréat, mention obtenue, âge lors de l’obtention.....	32
2.1.3 Durée du cursus post-bac, inscription en 2018/2019 et nombre d’inscriptions à/hors l’ULille	35
2.1.4 Nombre de stages réalisés et nombre d’expériences professionnelles.....	38
2.2 Caractérisation statistique des candidats	40
2.3 Décision des commissions de recrutement aux candidats à un Master 1	49
2.3.1 Données d’ensemble.....	49
2.3.2 Sexe, nationalité, âge au moment de la rentrée et origine géographique	50
2.3.3 Baccalauréat, mention obtenue, âge lors de l’obtention.....	53
2.3.4 Durée du cursus postbac, inscription en 2018/2019 et nombre d’inscriptions à/hors l’ULille56	
2.3.5 Nombre de stages réalisés et nombre d’expériences professionnelles.....	59
2.3.6 Caractérisation statistique de la décision des commissions de Master 1.....	60
3. Les candidats autorisés à s’inscrire en Master 1 à l’Université de Lille en 2019/2020 qui n’y sont pas inscrits.....	65
3.1 Situation en octobre 2019.....	65
3.2 Raisons de la non inscription en Master 1 à l’ULille en 2019/2020	69
3.3 Formations suivies en 2019/2020 par les « admis non-inscrits »	73
3.4 Raisons de l’inscription dans un autre diplôme qu’un Master 1 à l’ULille en 2019/2020	76
Annexe.....	81

Synthèse des résultats

L'année 2018-2019 a inauguré la mise en place de eCandidat à l'Université de Lille. Cette application a été systématisée sur l'admission en master (à l'exception de certains masters internationaux et des étudiants qui résident à l'étrangers qui doivent candidater via Campus France). Elle a également été utilisée sur les différents niveaux de Licence, hormis la première année qui est gérée via Parcoursup ; pour les Licences professionnelles, le choix a été laissé aux composantes de l'utiliser ou non.

Pour cette première étude concernant eCandidat à l'Université de Lille, l'ODIF s'est intéressé aux candidatures et candidats demandant à entrer en Master 1 en 2019/2020.

Les candidatures

31 384 candidatures à un Master 1 de l'Université de Lille ont été déposées pour l'année universitaire 2019/2020 (hors candidatures à un Master Métiers de l'Enseignement, de l'Éducation et de la Formation). Le nombre moyen de candidatures déposées est de 1,6.

29% des candidatures ont obtenu un avis favorable de la part des commissions de sélection.

Le champ DEG regroupe 44% des candidatures déposées, loin devant les champs disciplinaires ALL-SHS (30%), ST (19%) et Santé (7%).

Respectivement 35% et 32% des candidatures déposées pour des Masters 1 des champs disciplinaires Santé et ALL-SHS ont reçu un avis favorable, contre 27% des candidatures déposées pour des Masters 1 des champs DEG et ST.

71% des candidatures sont déposées par des personnes qui ne sont pas inscrites dans une formation de l'ULille en 2018/2019. 45% des candidatures des étudiants qui sont inscrits à l'ULille au moment du dépôt des candidatures reçoivent un avis favorable de la part des commissions de sélection, contre 22% des candidatures déposées par des personnes qui ne sont pas inscrites à l'ULille en 2018/2019.

La majorité (58%) des candidatures sont déposées par des personnes qui postulent à un Master 1 durant leur troisième année après l'année d'obtention du baccalauréat (ou de son équivalent) (30%) ou durant leur quatrième année (28%).

58% des candidatures sont déposées par des femmes, 67% par des personnes de nationalité française, 56% par des personnes âgées de 22 ans ou moins en septembre 2019 et 45% par des personnes qui déclarent leur adresse principale dans la région académique des Hauts-de-France.

Les candidats

19 591 personnes ont déposé au moins une candidature à un Master 1 de l'ULille pour l'année universitaire 2019/2020 (hors candidatures à un Master Métiers de l'Enseignement, de l'Éducation et de la Formation).

Les candidats à un Master 1 du champ disciplinaire ALL-SHS sont avant tout caractérisés par le fait d'être sensiblement plus souvent que l'ensemble des candidats à un Master 1 de l'Université de Lille, des femmes (françaises), titulaires d'un baccalauréat de la série littéraire. Ce sont des candidats qui ont plus souvent accumulé de l'expérience professionnelle tout au long de leur parcours post-bac en dehors des stages d'études.

Les candidats à un Master 1 du champ disciplinaire DEG sont avant tout caractérisés par le fait d'être sensiblement plus souvent que l'ensemble des candidats à un Master de l'ULille, titulaires d'un baccalauréat de la série économique et sociale. Ils sont aussi caractérisés par le fait d'être plus souvent des étudiants qui ont été peu inscrits à l'ULille (ou à Lille 1, 2, 3 avant 2018) et qui ont cumulé de l'expérience professionnelle et des stages d'études. Ces candidats sont plus souvent des hommes et des étudiants de nationalité étrangère.

Les candidats à un Master 1 du champ ST sont avant tout caractérisés par le fait d'être sensiblement plus souvent que l'ensemble des candidats à un Master de l'ULille, des hommes, titulaires d'un bac. scientifique, mais aussi davantage des étudiants de nationalité étrangère titulaire d'une équivalence du baccalauréat obtenu à l'étranger. Ces candidats sont plus souvent des étudiants qui ont réalisé leur scolarité ailleurs qu'à l'ULille (ou qu'à Lille 1, 2, 3 avant 2018).

Les candidats à un Master 1 du champ disciplinaire Santé sont avant tout caractérisés par le fait d'être sensiblement plus souvent que l'ensemble des candidats à un Master 1 de l'Université de Lille, des titulaires d'un baccalauréat de la série scientifique, mais aussi technologique, plus souvent obtenu sans mention (*i.e.* avec la mention « passable ») ou avec la mention « assez-bien ». Surtout ce sont des candidats qui sont plus souvent des « locaux » (baccalauréat obtenu dans le Pas-de-Calais ou le Nord) et qui ont plus souvent effectué l'ensemble de leur parcours post-bac à l'Université de Lille (ou dans les universités de Lille 1, 2, 3 avant 2018).

38% des candidats à un Master 1 à l'Université de Lille pour l'année 2019/2020, ont reçu un avis favorable de la part des commissions de sélection. Les taux d'avis favorables sont de 43% pour les candidats à un Master 1 du champ disciplinaire ALL-SHS (50% pour le domaine ALL et 34% pour le domaine SHS), de 39% pour ceux du champ Santé (46% pour le domaine Santé et 39% pour le domaine STAPS), de 38% pour ceux du champ ST et de 32% pour ceux du champ DEG.

Ce qui caractérise le plus les candidats qui ont reçu un avis favorable ou défavorable à leur candidature en Master 1 à l'ULille pour l'année 2018/2019, c'est que :

- les candidats de nationalité française, *a contrario* des étudiants de nationalité étrangère ont sensiblement plus souvent que l'ensemble de la population reçu un avis favorable à leur candidature en Master 1 ;
- les candidats locaux (originaires du Nord Pas-de-Calais), *a contrario* des étudiants originaires de l'étranger ou d'une région française autre que celle des Hauts-de-France ont sensiblement plus souvent reçu un avis favorable de la part des commissions ;
- les candidats qui se sont révélés être de bons élèves (bac obtenu jeune et avec une bonne mention), ainsi que, de manière en partie corollaire, les étudiants qui ont fait un parcours post-bac a priori « sans faute », *a contrario* des élèves qui ont obtenu le baccalauréat en retard par rapport à l'âge normal et /ou qui l'ont obtenu de façon « passable », ont sensiblement plus souvent reçu un avis favorable à leur candidature en Master 1 à l'ULille ;
- les étudiants qui ont effectué tout (ou grande partie) de leur cursus post-bac à l'ULille (et dans les universités de Lille 1, 2 ou 3 avant 2018), *a contrario* des étudiants qui n'ont jamais été inscrits à l'ULille avant de déposer leur(s) candidature(s) en Master 1, ont également plus souvent reçu un avis favorable en faveur de leur inscription en Master.

Les autorisés à s'inscrire non-inscrits

Parmi les 2 400 personnes qui après avoir obtenu un avis favorable pour s'inscrire dans un Master 1 de l'ULille en 2019/2020 ne s'y sont pas inscrites, 93% sont cependant en études à la rentrée 2019/2020 (à l'ULille dans une autre formation qu'un Master 1 ou dans un autre établissement). 85% de ces personnes sont inscrites dans un Master 1 d'un autre établissement.

Les personnes autorisées à s'inscrire en Master 1 à l'ULille et qui ne sont pas en études en 2019/2020 sont avant tout caractérisées par le fait d'être significativement plus souvent âgées de 24 ans ou plus en septembre 2019, parce qu'elles ont plus souvent obtenu le baccalauréat (ou son équivalent) en retard par rapport à l'âge normal et/ou qu'elles ont réalisé un parcours long entre l'obtention du baccalauréat et la candidature en Master 1 (plus souvent 7 années ou plus entre le baccalauréat et la candidature). Ce sont plus souvent des personnes qui avaient candidaté dans un Master 1 du champ et du domaine disciplinaire Santé.

73% de ces personnes déclarent que la raison principale de leur non-inscription est que leur candidature en Master 1 à l'ULille n'étaient pas leur premier choix d'orientation (candidature assimilable à une candidature de « précaution »). Ce constat est valable quel que soit le champ disciplinaire pour lequel les candidats n'ont pas donné suite à l'autorisation d'inscription.

Présentation de l'étude

Objet de l'étude

A l'instar de la très médiatique procédure Parcoursup qui recueille les vœux des personnes qui souhaitent entrer dans une formation de première année de l'enseignement supérieur¹, la procédure eCandidat² concerne, globalement, les personnes qui souhaitent entrer dans une formation de niveaux Bac+2 et plus (hors doctorat et étudiants qui relèvent de la procédure Étude en France³).

Pour cette première étude consacrée à la procédure eCandidat de l'Université de Lille, nous avons choisi comme objet d'études les « seules » candidatures en Master 1. En effet, depuis que la sélection en Master se fait essentiellement en Master 1, l'entrée à ce niveau constitue un moment extrêmement important des cursus des étudiants engagés dans des études supérieures ; se focaliser sur les candidat.es en Master 1 constitue donc un point d'entrée logique dans l'exploration de la problématique des parcours et plus spécifiquement du passage du niveau L au niveau M du LMD.

Les objectifs sont triples : 1° faire un point rapide sur les candidatures (nombre, répartition par champs disciplinaires et composantes, etc.), 2° comparer, dans la mesure du possible, les caractéristiques des étudiant.es qui ont reçu un avis favorable à leur entrée dans un Master 1 de l'ULille aux caractéristiques des étudiant.es qui ont reçu un avis négatif, avant de finir par 3° présenter les résultats de l'enquête réalisée auprès des « admis non-inscrits » centrée sur les raisons de la non inscription en Master 1 à l'ULille et les motivations de l'inscription à l'ULille dans un autre diplôme ou dans un autre établissement (voir détails ci-après).

Population étudiée

La population est celle des personnes qui ont postulé à un ou plusieurs Master 1 de l'Université de Lille pour l'année 2019/2020 en passant par l'application eCandidat de l'ULille.

Au total, **près de 20 000 personnes ont candidaté à un ou plusieurs Master 1** de l'ULille pour la rentrée 2019/2020 (cf. tableau 2 de la page 8).

Quand on étudie cette population, une question se pose très rapidement : que faire des étudiants qui résident dans l'un des 44 pays qui relèvent de la procédure « études en France » et qui ont postulé à un Master 1 de l'ULille par la procédure eCandidat ? Question complémentaire : que faire des étudiants originaires (nationalité) d'un des 44 pays relevant de la procédure « études en France », visiblement en études en 2018/2019 dans l'un de ces pays et qui ont candidaté à un Master 1 via le portail eCandidat en déclarant une adresse (résidence principale) en France ? Étant donné le traitement différencié de ces candidatures par les commissions d'instructions des candidatures, nous avons choisi de traiter le fichier eCandidat de l'université « en l'état », en particulier parce que ces questions ne se posent presque plus quand on traite des « admis non-inscrits », c'est-à-dire de ceux qui constituent la population enquêtée.

¹ Pour une vision détaillée de la procédure Parcoursup, consultez le site officiel :

https://www.parcoursup.fr/index.php?desc=cest_quoi

² Pour avoir un aperçu de l'application de l'Université de Lille et/ou accéder à la documentation en ligne :

<https://ecandidat-2019.univ-lille.fr/#!accueilView>

³ Voir le site Campus France pour le détail de la procédure et les étudiants concernés :

<https://www.campusfrance.org/fr/candidature-procedure-etudes-en-france>

Enquête auprès des étudiants « admis non-inscrits »

L'objectif principal de l'étude était de questionner les étudiants qui ont reçu un avis favorable à au moins une candidature en Master 1 à l'Université de Lille pour l'année 2019/2020 et qui ne se sont finalement pas inscrits en Master 1 à l'ULille cette année universitaire. La volonté était donc de connaître les raisons de la non inscription en Master 1 à l'ULille et, pour la grande majorité, de connaître les motivations qui les ont conduits à s'inscrire dans un Master 1 d'un autre établissement, ou très minoritaire dans un autre diplôme (de l'ULille ou d'un autre établissement).

La population enquêtée est celle des personnes qui ont postulé à un ou plusieurs Master 1 de l'Université de Lille pour l'année 2019/2020 en passant par l'application eCandidat de l'ULille, qui ont reçu au moins un avis favorable de la part d'une commission de recrutement, mais qui ne sont pas inscrits en Master 1 à l'ULille en 2019/2020.

Au total et après plusieurs corrections (cf. « sources de données »), **près de 2 400 personnes** ne se sont pas inscrites en Master 1 à l'ULille lors de la rentrée 2019/2020, alors qu'elles en avaient la possibilité.

Ce sont ces personnes qui ont été interrogées entre décembre 2019 et janvier 2020, d'abord par courriel puis téléphone. **Le taux de réponse est de 64%**. Les taux de réponse se différencient essentiellement selon le sexe et le champ du Master 1 pour lequel un avis favorable avait été obtenu (cf. tableau 1).

Tableau 1. Taux de réponse à l'enquête réalisée auprès des personnes admises en Master 1 pour l'année universitaire 2019/2020, non inscrites en Master 1 à l'ULille en 2019/2020

	Taux de réponse
Ensemble	64,1%
Femmes	66,4%
Hommes	59,3%
ALL - SHS	67,6%
DEG	59,4%
ST	72,0%
Santé	55,9%

Source : ODIF – ULille – Fichier eCandidat 2019/2020 et enquête eCandidat 2020

Pour corriger les biais statistiques résultant de ces différences de taux de réponse, le fichier « résultats d'enquête » a été redressé selon le sexe du candidat et le champ disciplinaire du Master 1 dans lequel les candidats avaient obtenu l'autorisation de s'inscrire.

Sources de données

Les données utilisées dans ce document proviennent de plusieurs sources :

- du fichier eCandidat de l'Université de Lille de l'année universitaire 2017 – 2018 extrait pour les candidatures en Master 1 ;
- du fichier APOGÉE - scolarité 2019 – 2020 extrait au 15/12/2019 ;
- du fichier INSPE de l'Académie de Lille 2019 – 2020 ;
- de l'enquête réalisée en décembre 2019 et janvier 2020 auprès des personnes ayant reçu un avis favorable pour s'inscrire en Master 1 mais qui ne l'ont pas fait.

Le fichier de l'Institut Supérieur du Professorat et de l'Éducation (INSPE) de l'Académie de Lille – Hauts-de-France, nous a permis de retirer de la population enquêtée les inscrits en Master 1 à l'INSPE en 2019/2020 qui, au premier janvier 2020 ont été intégrés à l'ULille suite à la disparition de la Communauté d'Universités et d'Établissements (COMUE) Lille Nord de France. Ces inscrits de l'INSPE n'appartenant pas au fichier de l'ULille à la rentrée 2019/2020, une petite partie d'entre eux faisaient partie de la population enquêtée ayant postulé à au moins un Master 1 de l'ULille et ayant reçu au moins un avis positif. Nous avons choisi de retirer ces étudiants de la population enquêtée pour éviter les confusions (« suis-je concerné par l'enquête ou non ? » en tant qu'étudiants de l'INSPE).

1. Les candidatures en Master 1 à l'Université de Lille

1.1 Données d'ensemble

Pour l'année 2019/2020, l'Université de Lille a reçu plus de 31 000 candidatures déposées par environ 20 000 candidats (cf. tableau 2).

Si une personne a postulé à 22 Masters 1 (un étudiant de nationalité étrangère n'ayant jamais été inscrit à l'Université de Lille, qui a postulé à 21 parcours de masters du champ DEG, mais aussi à un master 1 du champ ST et qui n'a reçu aucun avis favorable), le nombre moyen de candidatures déposées est de 1,6.

67% des candidats à un Master 1 de l'ULille postulent à un seul master ; a contrario, seuls 6% des candidat.es déposent au moins 4 candidatures.

Tableau 2. Indicateurs sur les candidatures en Master 1 pour l'année universitaire 2019/2020

	Fréquence
Nombre de candidats uniques	19 591
Nombre de candidatures	31 384
Nombre moyen de candidatures par candidat.es	1,6
1 candidature déposée par [fréquence] candidats	13 182
2 candidatures déposées par [fréquence.] candidats	3 836
3 candidatures déposées par [fréquence.] candidats	1 470
4 candidatures déposées par [fréquence.] candidats	579
5 et plus candidatures déposées par [fréquence.] candidats	571
Nombre maximum de candidatures déposées (1 pers.)	22

Source : ODIF – ULille – Fichier eCandidat 2019/2020

En cumulant 30% des candidatures déposées à l'Université de Lille pour réaliser un Master 1 en 2019/2020, le champ disciplinaire DEG est de loin le plus représenté (cf. tableau 3) ; a contrario, le champ Santé est celui qui recueille le moins grand nombre de candidatures (2 074 soit 7% des candidatures).

Au sein du champ ALL – SHS, on constate que le domaine SHS recueille près de deux fois plus (1,8 exactement) de candidatures que le champ ALL.

Parmi les composantes de ULille, la faculté des Sciences et Technologies recueille 17% des candidatures, devant l'Institut d'Administration des Entreprises (14%) et celle de Sciences Économiques et Sociales (13%).

Le Master 1 de Psychologie recueille à lui seul près de 8% des candidatures (2 460), soit autant que les 59 Masters 1 les moins représentés (cf. annexe) ; a contrario, le Master 1 d'Études néohelléniques a reçu une unique candidature.

Tableau 3. Indicateurs sur les candidatures en Master 1 pour l'année universitaire 2019/2020
- Champs et domaines disciplinaires, composantes -

		Fréquence	Parts
Nombre de candidatures (rappel)		31.384	100%
Champ	ALL - SHS	9.465	30,3%
	DEG	13.733	43,8%
	ST	6.112	19,5%
	Santé (STAPS – Santé)	2.074	6,6%
Domaine	ALL	3.354	10,7%
	SHS	6.111	19,5%
	DEG	13.733	43,8%
	ST	6.112	19,5%
	Santé	1.197	3,8%
	STAPS	877	2,8%
Composante	FST	5.290	16,9%
	IAE	4.429	14,1%
	FSES	4.066	13,0%
	SJPS	2.826	9,0%
	Psychologie	2.460	7,8%
	FFBC IMMD	2.225	7,1%
	Humanités	2.205	7,0%
	DECCID	2.103	6,7%
	LEA	1.313	4,2%
	SSEP	877	2,8%
	ILLIS	817	2,6%
	MIME	808	2,6%
	LLCE	660	2,1%
	Géographie et aménagement	565	1,8%
	Pharmacie	380	1,2%
IUT A	360	1,1%	

ALL : Arts Lettres Langues

SHS : Sciences Humaines et Sociales

DEG : Droit Économie Gestion

ST : Sciences Technologies

STAPS : Sciences et Techniques des Activités Physiques et Sportives

FST : Faculté des Sciences et Technologies

IAE : Institut d'Administration des Entreprises

FSES : Faculté des Sciences Économiques et Sociales

SJPS : Sciences Juridiques Politiques et Sociales

FFBC : Faculté de Finance Banque Comptabilité

IMMD : Institut du Marketing et du Management de la Distribution

DECCID : Développement social Éducation Culture Communication Information Communication

LEA : Langues Étrangères Appliquées

FSSEP : Faculté des Sciences du Sport et de l'Éducation Physique

IMS : Ingénierie du Management de la Santé

MIME : Mathématiques Informatique Management Économie

LLCE : Langues Littératures et Civilisations Étrangères

IUT : Institut Universitaire de Technologies

Source : ODIF – ULille – Fichier eCandidat 2019/2020

Comme le montre le tableau 4, une majorité significative des candidatures sont déposées par des femmes (58%) et par des personnes de nationalité française (67%).

Les candidatures des postulantes les plus jeunes sont les plus représentées (35%), mais l'écart avec la part des plus âgés est faible (+6 points).

En ce qui concerne l'origine géographique (adresse principale fournie au moment du dépôt de la candidature), si un tiers des candidatures ont été déposées par des personnes habitant le département du Nord, ce sont les candidats qui habitent dans une région autre que celle des Hauts-de-France ou celle de l'Île de France qui ont déposé le plus de candidatures (près de 13 000, soit 40% des candidatures). Plus de la moitié des candidatures (55%) proviennent de personnes non originaires de la région académique des Hauts-de-France.

5% des candidatures ont été déposées par des personnes habitant hors de France ou, en tout cas, qui ont donné une adresse de résidence principale hors de France. On rappelle que donner une adresse en France permet de postuler via la plateforme eCandidat et donc de ne pas être contraint de passer, pour les résidents de 44 pays, par la procédure « Études en France ».

Tableau 4. Indicateurs sur les candidatures en Master 1 pour l'année universitaire 2019/2020
- Sexe, nationalité, âge*, origine géographique** -

		Fréquence	Parts
Nombre de candidatures (rappel)		31 384	100%
Sexe	Femme	18 045	57,5%
	Homme	13 339	42,5%
Nationalité	Française	21 143	67,4%
	Étrangère	10 241	32,6%
Âge à la rentrée (09/2019)	21 ans ou moins	10 818	34,5%
	22 ans	6 781	21,6%
	23 ans	4 574	14,6%
	24 ans ou plus	9 206	29,3%
Origine géographique	Nord	10 491	33,4%
	Pas-de-Calais	2 113	6,7%
	Aisne, Oise, Somme	1 400	4,5%
	<i>Sous-total Région académique</i>	<i>14 004</i>	<i>44,6%</i>
	Île de France	3 198	10,2%
	Autres régions françaises	12 581	40,1%
	Étranger	1 601	5,1%

* Âge des candidat.es calculé au moment de la rentrée universitaire : septembre 2019.

** Adresse principale déclarée lors de la saisie de la candidature.

Source : ODIF – ULille – Fichier eCandidat 2019/2020

Près de 60% des candidatures en Master 1 déposées pour l'année 2019/2020 à l'Université de Lille l'ont été par des titulaires d'un baccalauréat général, et pour un tiers par des titulaires d'une équivalence du baccalauréat obtenue hors de France (cf. tableau 5).

Dans l'université multidisciplinaire qu'est l'Université de Lille et parmi les titulaires d'un baccalauréat général, on observe que les représentations respectives des séries « Scientifique » et « Économique et Sociale » sont les mêmes (24% environ), mais que la série « Littéraire » est sous représentée (11%).

La part des candidatures en Master 1 déposées par des titulaires de baccalauréats Professionnels est symbolique : 1,5% seulement, alors que les bacheliers Technologiques ont déposé 6% des candidatures en Master 1 pour l'année 2019/2020.

Tableau 5. Indicateurs sur les candidatures en Master 1 pour l'année universitaire 2019/2020
- Bac., mention au bac., âge au bac*, département du bac* -

		Fréquence	Parts
Nombre de candidatures (rappel)		31 384	100%
Type de Bac/série bac.	ES	7 478	23,8%
	L	3 326	10,6%
	S	7 758	24,7%
	Technologique	1 971	6,3%
	Professionnel	424	1,4%
	Autres titres et équivalences françaises	144	0,5%
	Autres titres et équivalences étrangères	10 283	32,8%
Mention au bac.	Passable	12 667	40,4%
	Assez-bien	9 338	30,0%
	Bien	6 615	21,1%
	Très-bien	2 663	8,5%
Âge au bac.	17 ans ou moins	11 452	36,5%
	18 ans	13 950	44,5%
	19 ans ou plus	5 967	19,0%
Lieu du bac.	Nord	6 023	19,2%
	Pas-de-Calais	2 187	7,0%
	Aisne, Oise et Somme	905	2,9%
	Île de France	1 972	6,3%
	Autres régions françaises	9 730	31,1%
	Étranger	10 514	33,6%

Source : ODIF – ULille – Fichier eCandidat 2019/2020

Avertissement concernant le tableau 6 : les données du nombre d'inscriptions prises à l'Université de Lille (et dans les universités de Lille 1, de Lille 2 et de Lille 3 avant 2018/2019), du nombre d'inscriptions prises dans un autre établissement sont à considérer avec prudence étant donné l'impossibilité pratique de vérifier les informations saisies par les candidats (i.e. : il faudrait analyser avec soin l'ensemble des pièces fournies pour l'ensemble des dossiers de candidatures déposés).

30% des candidatures en Master 1 ont été déposées par des étudiants qui étaient en passe de réaliser un parcours « parfait » depuis l'obtention du baccalauréat en préparant un diplôme de niveau Bac+3 au moment de leur(s) candidature(s) ; pour presque la même proportion de candidatures (28%), la durée du parcours des dépositaires a été de 4 ans.

71% des candidatures en Master 1 pour l'année 2019/2020 ont été déposées au printemps 2019 par des personnes qui n'étaient pas inscrites à l'ULille en 2018/2019. Le nombre moyen de candidatures déposées par les étudiants inscrits à l'ULille en 2018/2019 est de 1,9 ; ce nombre est de 1,5 pour les personnes qui n'étaient pas inscrites à l'ULille en 2018/2019.

Tableau 6. Indicateurs sur les candidatures en Master 1 pour l'année universitaire 2019/2020

- Nombre d'années entre l'obtention du bac. et la candidature en M1, inscription à l'ULille en 2018/2019, nombre d'inscriptions à ULille, nombre d'inscriptions hors ULille -

		Fréquence	Parts
Nombre de candidatures (rappel)		31 384	100%
Durée entre le bac. et la/les candidatures M1	3 ans	9 315	29,7%
	4 ans	8 730	27,8%
	5 ans	5 168	16,5%
	6 ans	3 001	9,6%
	7 ans et plus	5 170	16,5%
Inscrits à ULille en 2018/2019	Oui	9 157	29,2%
	Non	22 227	70,8%
Inscription à ULille avant 2019/2020	1	2 336	7,4%
	2 ou 3	3 659	11,7%
	4 ou plus	4 606	14,7%
	Aucune	20 783	66,2%
Inscription hors ULille avant 2019/2020	1	5 950	19,0%
	2 ou 3	10 837	34,5%
	4 ou plus	5 620	17,9%
	Aucune	8 977	28,6%

Source : ODIF – ULille – Fichier eCandidat 2019/2020

Avertissement concernant le tableau 7 : les données du nombre de stages réalisés et celui des expériences professionnelles sont à considérer avec prudence étant donné l'impossibilité pratique de vérifier les informations saisies par les candidats (i.e. : il faudrait analyser avec soin l'ensemble des pièces fournies pour l'ensemble des dossiers de candidatures déposés).

À ce niveau d'études, on constate qu'une minorité des candidatures sont déposées par des personnes (37%) qui n'ont réalisé aucun stage au cours de leurs parcours d'études (antérieur et/ou postérieur à l'obtention du baccalauréat).

La part des candidatures déposées par des personnes qui déclarent n'avoir eu aucune expérience professionnelle est importante (45%), mais minoritaire.

Tableau 7. Indicateurs sur les candidatures en Master 1 pour l'année universitaire 2019/2020
- Nombre de stages, nombre d'expériences professionnelles* -

		Fréquence	Parts
Nombre de candidatures (rappel)			
		31 384	100%
Nombre de stage réalisés			
	1	7 805	24,9%
	2	5 609	17,9%
	3 ou plus	6 420	20,5%
	Aucun	11 550	36,8%
Nombre d'expériences professionnelles			
	1 ou 2	8 286	26,4%
	3 ou 4	5 342	17,0%
	5 ou plus	3 759	12,0%
	Aucune	13 997	44,6%

Source : ODIF – ULille – Fichier eCandidat 2019/2020

1.2 Données de détails selon quelques variables clefs

Les deux tiers des candidats à un Master 1 de l'ULille en 2019-2020 n'ont déposé qu'une seule candidature (cf. graphique 1), à l'inverse de 6% des candidats qui en ont déposées au moins 4.

Près de la moitié (48%) des candidats à un Master 1 du champ DEG déposent plusieurs candidatures, ce qui n'est le cas que de 13,5% des candidats à un Master 1 du champ Santé (STAPS + santé).

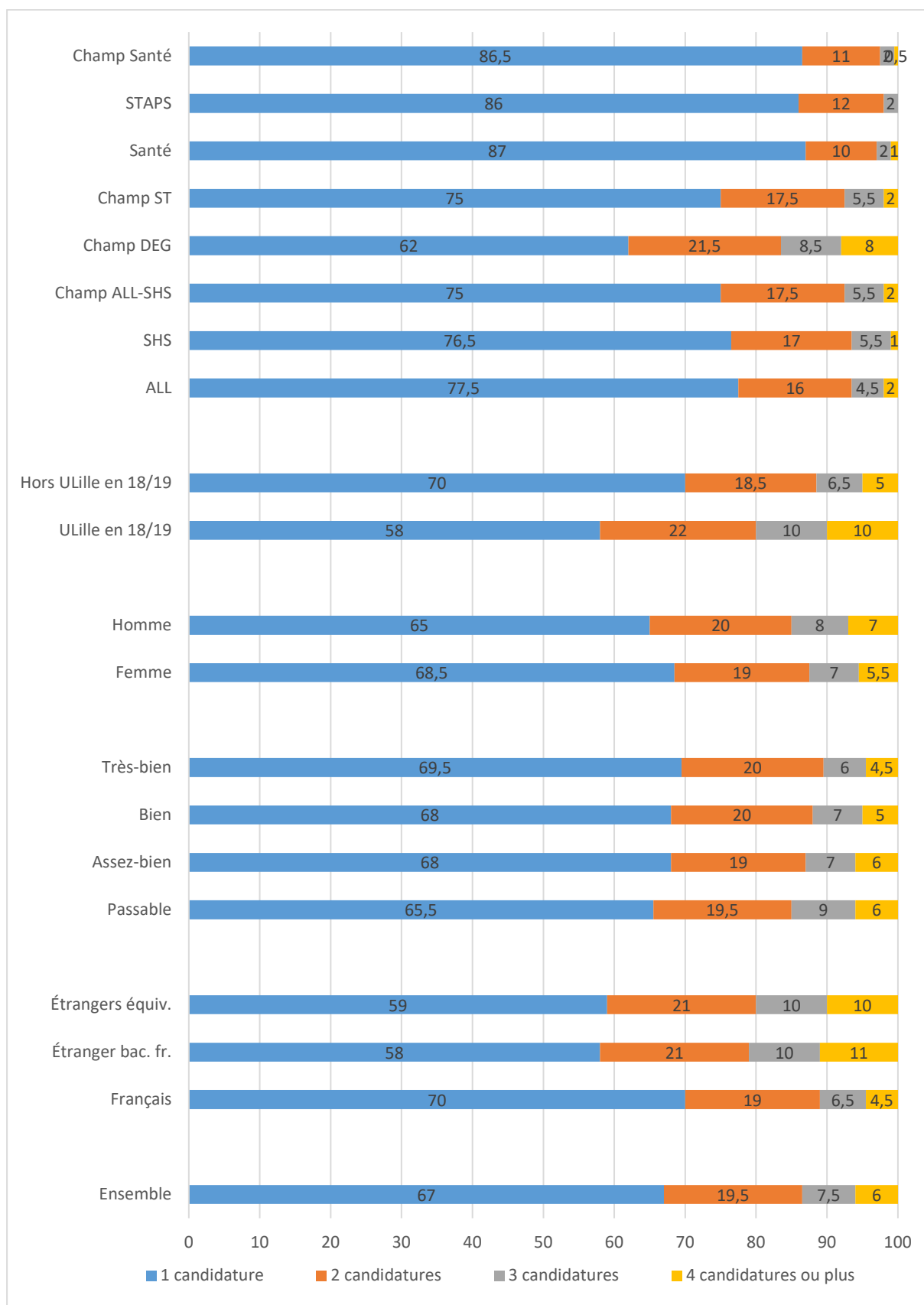
Les candidats qui n'étaient pas inscrits à l'ULille en 2018-2019 sont plus nombreux à ne candidater qu'à un seul Master 1, relativement à ceux qui étaient déjà inscrits à l'ULille et qui à la fois connaissent sans doute mieux l'offre de formation et prennent plus de précautions en multipliant les candidatures.

Il existe peu de différence entre les femmes et les hommes et encore moins entre le fait d'avoir obtenu telle ou telle mention au baccalauréat (ou son équivalent).

70% des candidats de nationalité française n'ont déposé qu'une seule candidature en Master 1 ; si cela est le cas d'un peu moins de 60% des étudiants de nationalité étrangère, on remarque surtout qu'il n'y a pas de différence entre les titulaires d'un baccalauréat français et les titulaires d'un titre équivalent au baccalauréat obtenu à l'étranger.

Graphique 1. Nombre de candidatures en Master 1 pour l'année universitaire 2019/2020 déposées par chaque candidats

- Champs et domaines disciplinaires, inscription ULille en 2018-2019, sexe, mention au bac. -



Source : ODIF – ULille – Fichier eCandidat 2019/2020

1.3 Décisions de recrutement

Au moment de la réalisation du fichier eCandidat de l'Université de Lille pour l'année 2019/2020, environ **trois candidatures sur dix ont reçu un avis favorable** de la part des commissions de sélection (cf. tableau 8).

L'avis favorable, souvent annoncé sous condition d'obtention de la Licence, l'est aussi sous condition d'obtention d'un financement, d'un congé de formation, d'une entreprise d'accueil, pour les presque 800 candidatures ayant obtenu un avis favorable à un Master 1 réalisable en formation continue, en apprentissage ou en alternance.

Tableau 8. Indicateurs sur les candidatures en Master 1 pour l'année universitaire 2019/2020
- Avis des commissions de recrutement -

	Fréquence	Parts
Nombre de candidatures (rappel)	31 384	100%
Avis Favorable	9 045	28,9%
Défavorable	22 339	71,1%
Avis « Favorable » dont :		
Favorable	8 048	88,9%
Favorable apprentissage	369	4,1%
Favorable FC	213	2,4%
Favorable contrat pro.	197	2,2%
Autres avis favorables (recours, relance, ...)	218	2,4%

Source : ODIF – ULille – Fichier eCandidat 2019/2020

Guide de lecture des tableaux 9 à 13 : lorsque le taux d'avis positifs est supérieur au taux d'ensemble (28,9%), le texte est de couleur verte ; il est de couleur rouge lorsque le taux est inférieur au taux d'ensemble.

Les candidatures déposées pour des Masters 1 du champ disciplinaire santé sont celles qui reçoivent le plus souvent un avis positif de la part des commissions de recrutement (35%), juste devant les candidatures du champ ALL – SHS (32,5%) (cf. tableau 9). Les candidatures déposées pour des Masters 1 des champs DEG et ST sont celles qui recueillent le moins souvent d'avis positifs (26,5%). C'est parmi les candidatures à des Master 1 du champ/domaine DEG qu'il y a la part la plus importante d'avis favorable pour des candidatures à des Master 1 de la « formation continue » (16% des candidatures favorables – données non représentées).

Si, au sein du champ Santé, les taux d'avis positifs obtenus pour les candidatures à des Masters 1 des domaines Santé et STAPS sont voisins (respectivement 33% et 37%), cela n'est pas le cas au sein du champ ALL – SHS pour lequel on constate un écart important entre le taux d'avis positifs obtenus par les candidatures à des Masters 1 du domaine ALL et celles du domaines SHS (différence de 14,5 points en faveur des candidatures du domaine ALL).

Les candidatures déposées pour un Master 1 de la composante « Sciences juridiques, politiques et sociales » sont, de loin, celles qui obtiennent le plus souvent un avis positif : 62% soit 2,2 fois le taux d'ensemble et près de 6 fois le taux constaté pour les candidatures de la composante « Psychologie » qui est celle où le taux d'avis favorables aux candidatures en Master 1 est le plus faible (11%).

Tableau 9. Taux d'avis favorable de recrutement en Master 1 pour l'année universitaire 2019/2020
- Champs et domaines disciplinaire, composantes -

	Taux
Champ ALL - SHS	32,4%
Champ DEG	26,5%
Champ ST	26,5%
Champ Santé (STAPS – Santé)	35,1%
Domaine ALL	41,7%
Domaine SHS	27,2%
Domaine DEG	26,5%
Domaine ST	26,5%
Domaine Santé	33,1%
Domaine STAPS	36,6%
SJPS	62,2%
Humanités	53,5%
LLCE	50,6%
ILLIS	46,4%
DECCID	38,2%
SSEP	33,1%
Géographie et aménagement	31,9%
FST	28,0%
FFBC IMMD	22,7%
MIME	22,0%
LEA	20,6%
FSES	17,5%
Pharmacie	15,5%
IUT A	14,4%
IAE	13,7%
Psychologie	10,6%
Ensemble	28,9%

ALL : Arts Lettres Langues

SHS : Sciences Humaines et Sociales

DEG : Droit Économie Gestion

ST : Sciences Technologies

STAPS : Sciences et Techniques des Activités Physiques et Sportives

DECCID : Développement social Éducation Culture Communication Information Communication

FFBC : Faculté de Finance Banque Comptabilité

FST : Faculté des Sciences et Technologies

FSES : Faculté des Sciences Économiques et Sociales

IAE : Institut d'administration des Entreprises

IMMD : Institut du Marketing et du Management de la Distribution

ILLIS - IMS : Ingénierie du Management de la Santé

IUT : Institut Universitaires de Technologies SES : Sciences Économiques et Sociales

LEA : Langues Étrangères Appliquées

LLCE : Langues Littératures et Civilisations Étrangères

MIME : Mathématiques Informatique Management Économie

SJPS : Sciences Juridiques Politiques et Sociales

SSEP : Sciences du Sport et de l'Éducation Physique

Source : ODIF – ULille – Fichier eCandidat 2019/2020

En ce qui concerne les taux d'avis favorables reçus aux candidatures en Master 1, les candidatures déposées par des femmes reçoivent plus souvent que celles des hommes un avis positif et même si la différence n'est pas très importante (4,5 points en faveur des candidatures féminines), elle est significative (cf. tableau 10). Il n'y a pas de différence entre les sexes quant à la part de candidatures en Masters 1 de la « formation continue » (FC, contrat pro., apprentissage) ayant reçu un avis favorable (données non représentées).

L'écart de taux d'avis favorables est bien plus important entre les candidatures déposées par des français et celles déposées par des étrangers : +19,1 points en faveur des premiers. Si une candidature française a 2,8 fois plus de chance d'obtenir un avis favorable plutôt qu'un avis défavorable par rapport à une candidature d'un étudiant de nationalité étrangère (odds-ratio), cela est en partie dû au fait qu'une partie des candidatures étrangères ne sont pas recevables suite à une erreur de choix de procédure (dépôt de candidatures sur la plateforme eCandidat plutôt que sur celle « d'Études en France »).

Plus les personnes qui déposent une(des) candidature(s) en Master 1 à l'Université de Lille sont jeunes et plus le taux d'avis favorables est important : +14,4 points en faveur des plus jeunes relativement aux « plus âgées » (24 ans et plus). Plus elles sont jeunes et plus la part des avis favorables reçus pour des formations dispensées en apprentissage ou en contrat pro. est importante ; inversement, plus les candidats sont âgés et plus la part des avis favorables reçus pour des formations dispensées en formation continue est « grande » (données non représentées).

Les candidatures des personnes qui vivent dans le Nord-Pas-de-Calais sont celles qui reçoivent le plus souvent des avis positifs à leur(s) candidature(s) ; ce sont évidemment plus souvent des étudiants déjà inscrits à l'ULille.

Tableau 10. Taux d'avis favorables de recrutement en Master 1 pour l'année universitaire 2019/2020
- Sexe, nationalité, âge*, origine géographique** -

		Taux
Sexe	Femme	30,7%
	Homme	26,3%
Nationalité	Française	35,1%
	Étrangère	16,0%
Âge à la rentrée (sept/2019)	21 ans ou moins	35,4%
	22 ans	30,7%
	23 ans	26,2%
	24 ans ou plus	21,0%
Origine géographique	Nord	38,3%
	Pas-de-Calais	41,6%
	Aisne, Oise ou Somme	29,1%
	Île de France	21,5%
	Autres régions française	22,6%
	Étranger	13,5%

* Âge des candidats calculé au moment de la rentrée universitaire : septembre 2019.

** Adresse principale déclarée lors de la saisie de la candidature.

Source : ODIF – ULille – Fichier eCandidat 2019/2020

En ce qui concerne le baccalauréat obtenu, il est intéressant de noter que les candidatures déposées par des titulaires d'un baccalauréat professionnel reçoivent un avis positif de la part des commissions de recrutement dans la même proportion (un peu plus importante même) que celles déposées par des titulaires d'un baccalauréat technologique.

Plus les dépositaires des candidatures ont obtenu une mention au baccalauréat (ou à son équivalence) élevée et plus le taux d'avis favorable obtenu est important : de 23% d'avis favorables pour les candidatures de personnes qui ont obtenu le bac. sans mention (*i.e.* avec la mention passable) à 45% pour les candidatures de personnes qui ont obtenu le bac. avec une mention « très bien ». Plus la mention au bac. est élevée et plus la part des avis favorables reçus pour des Masters 1 en apprentissage ou en contrat pro. est importante (mais toujours largement minoritaires – données non représentées).

Candidater à un Master 1 en ayant obtenu le baccalauréat ou son équivalence avec au moins un an de retard par rapport à l'âge normal (*i.e.* au sens de la norme : 18 ans), réduit sensiblement les chances d'obtenir un avis favorable à sa candidature : 1,9 fois moins de chance d'obtenir un avis favorable plutôt qu'un avis défavorable par rapport à une candidature d'un étudiant qui a obtenu le baccalauréat à 17 ans ou moins (odds-ratio).

En ce qui concerne le lieu d'obtention du baccalauréat (ou de son équivalence), le constat est le même que pour l'origine géographique.

Tableau 11. Taux d'avis favorables de recrutement en Master 1 pour l'année universitaire 2019/2020
- Bac., mention au bac., âge au bac*, lieu d'obtention du bac* -

		Taux
Type Bac./série	Bac. ES	34,7%
	Bac. L	40,3%
	Bac. S	36,4%
	Bac. Technologique	23,1%
	Bac. Professionnel	25,2%
	Autres titres et équivalences françaises	39,6%
	Autres titres et équivalences étrangères	16,3%
	Mention au bac.	Passable
	Assez-bien	28,7%
	Bien	33,6%
	Très-bien	45,2%
Âge au bac.	17 ans ou moins	32,3%
	Bac. obtenu à 18 ans	29,8%
	Bac. obtenu à 19 ans ou plus	19,9%
Lieu du bac.	Nord	42,5%
	Pas-de-Calais	45,5%
	Aisne, Oise ou Somme	34,1%
	Île de France	29,4%
	Autres régions françaises	29,7%
	Étranger	16,1%

Source : ODIF – ULille – Fichier eCandidat 2019/2020

Avertissement concernant le tableau 12 : les données du nombre d'inscriptions prises à l'Université de Lille (et dans les universités de Lille 1, de Lille 2 et de Lille 3 avant 2018/2019), du nombre d'inscriptions prises dans un autre établissement sont à considérer avec prudence étant donné l'impossibilité pratique de vérifier les informations saisies par les candidats (i.e. : il faudrait analyser avec soin l'ensemble des pièces fournies pour l'ensemble des dossiers de candidatures déposés).

Plus le nombre d'années entre le baccalauréat (ou son équivalence) et la candidature en Master est important et plus le taux d'avis favorables est faible ; plus ce nombre d'années est élevé et plus la part des avis favorables reçus pour des Masters 1 en formation continue est importante (mais toujours très minoritaires – données non représentées).

Le fait que les candidats à un Master 1 pour l'année 2019/2020 soient inscrits à l'Université de Lille en 2018/2019 double la proportion d'avis favorables reçus aux candidatures déposées.

Avoir effectué tout ou grande partie de son cursus post-bac (post équivalence) à l'Université de Lille (et dans les universités de Lille 1, Lille 2 ou Lille 3) donne un poids important aux candidatures des postulants à un Master 1 (environ 45% d'avis favorables pour les candidatures des étudiants qui ont eu entre 2 et 4 inscriptions).

Tableau 12. Taux d'avis favorables de recrutement en Master 1 pour l'année universitaire 2019/2020
- Nombre d'années entre l'obtention du bac. et la candidature en M1, inscription à l'ULille en 2018/2019, nombre d'inscriptions à ULille, nombre d'inscriptions hors ULille -

		Taux
Durée entre le bac. et la/les candidatures M1	3 ans	35,5%
	4 ans	30,0%
	5 ans	26,7%
	6 ans	22,6%
	7 ans et plus	20,6%
Inscrits à ULille en 2018/2019	Oui	44,6%
	Non	22,3%
Inscription à ULille avant 2019/2020	1	36,2%
	2 ou 3	47,4%
	4 ou plus	43,1%
	Aucune	21,5%
Inscription hors ULille avant 2019/2020	1	29,8%
	2 ou 3	24,0%
	4 ou plus	20,4%
	Aucune	39,3%

Source : ODIF – ULille – Fichier eCandidat 2019/2020

Avertissement concernant le tableau 13 : les données du nombre de stages réalisés et celui des expériences professionnelles sont à considérer avec prudence étant donné l'impossibilité pratique de vérifier les informations saisies par les candidats (i.e. : il faudrait analyser avec soin l'ensemble des pièces fournies pour l'ensemble des dossiers de candidatures déposés).

À l'opposé peut-être de ce que l'on peut penser de prime abord sur les critères de sélection en Master 1, on constate (cf. tableau 13) que les candidatures déposées par des personnes qui ont réalisé plus d'un stage durant leur cursus reçoivent moins souvent un avis favorable que celles déposées par des personnes qui ont réalisé un seul stage ou aucun (respectivement environ 25% d'avis favorables contre 31%).

Si des écarts (significatifs étant donné les effectifs considérés) existent entre les taux d'avis favorables reçus selon le nombre d'expériences professionnelles déclaré au moment des candidatures, ces écarts sont faibles « non linéaires ». Les candidatures des personnes qui ne déclarent aucune expérience professionnelle sont celles qui recueillent le moins souvent d'avis favorables pour un Master 1 réalisé en « formation continue » (FC, contrat pro., apprentissage) – données non représentées).

Tableau 13. Taux d'avis favorable de recrutement en Master 1 pour l'année universitaire 2019/2020
- Nombre de stages, nombre d'expériences professionnelles* -

		Taux
Nombre de stages réalisés	1	29,6%
	2	25,5%
	3 ou plus	25,0%
	Aucun	32,0%
Nombre d'expériences pro.	1 ou 2	27,8%
	3 ou 4	30,9%
	5 ou plus	30,4%
	Aucune	28,8%

Source : ODIF – ULille – Fichier eCandidat 2019/2020

2. Les candidats en Master 1 à l'Université de Lille

Les candidats, à la différence des candidatures, sont uniques (comme nous l'avons vu, certains candidats ont formulé en moyenne 1,6 candidatures concernant un Master 1 de l'Université de Lille pour l'année 2019/2020, l'un des candidats en en a même formulé 22 !). En cas de candidatures multiples, c'est la candidature qui a reçu un avis favorable qui a été conservée ; si plusieurs candidatures ont reçu un avis positif, c'est la candidature dans la logique du parcours antérieur (via la discipline et le type de scolarité - initiale, continue - de la dernière inscription) qui a été considérée prioritaire pour lui assigner un champ et un domaine disciplinaire, une composante, un statut de dossier, une éventuelle motivation de la décision, etc..

Analyser les candidats plutôt que les candidatures, permet de donner à chaque candidat en Master 1 le même poids, la même représentation et d'être au plus prêt de la réalité des profils, en particulier lorsqu'on les compare (en champs et domaines disciplinaires par exemple).

Pour rappel, les données sont issues du fichier eCandidat de l'Université de Lille, hors ESPE (des candidats ont candidaté à un Master 1 des deux institutions).

2.1 Description statistique des candidats

2.1.1 Sexe, nationalité, âge au moment de la rentrée et origine géographique

Six candidats sur dix à un Master 1 à l'Université de Lille pour l'année 2019/2020, sont des candidates (graphique 2.1). Cette proportion d'ensemble cache évidemment d'importantes différences selon le champ disciplinaire de la formation visée : les femmes représentent en effet 76% des candidats à un Master 1 du champ ALL – SHS, mais 40% des candidats à un Master 1 du champ ST.

Au sein du champ ALL – SHS, on observe aucune différence entre les candidats des domaines qui le composent (*i.e.* ALL et SHS), a contrario du champ Santé où les hommes sont plus nombreux que les femmes à candidater en STAPS (sept sur dix), alors que ces dernières sont davantage représentées parmi les candidats du domaine Santé.

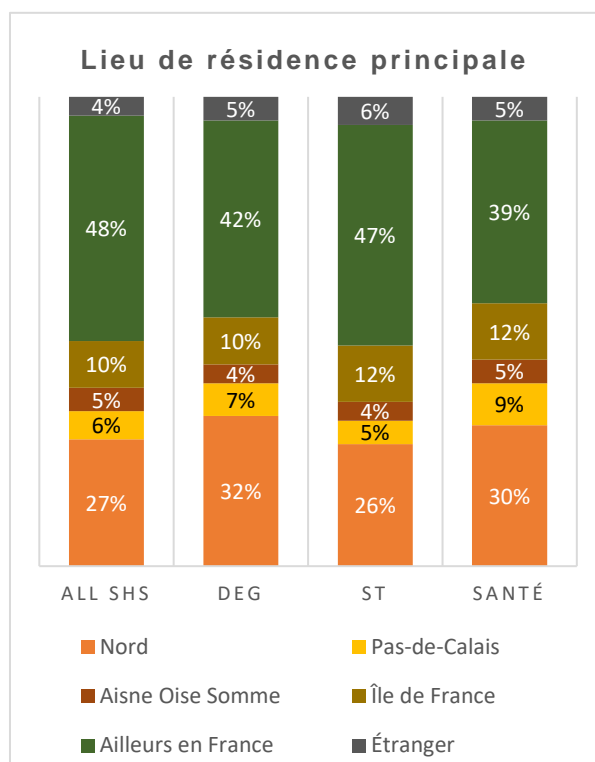
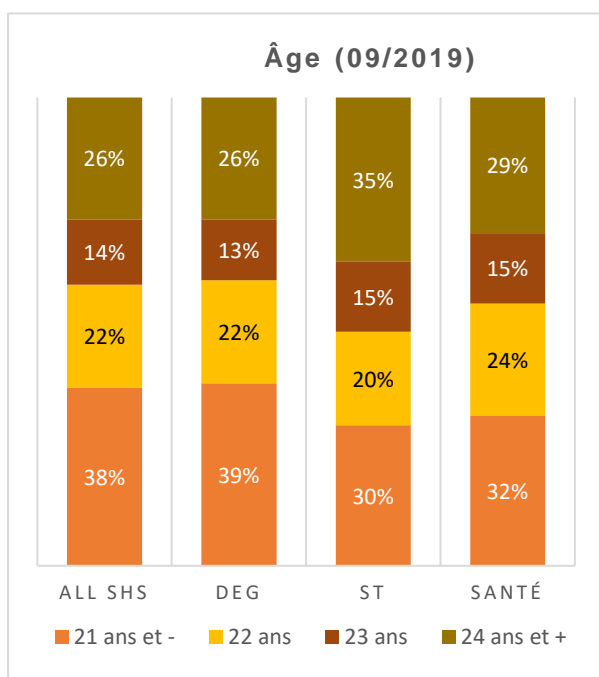
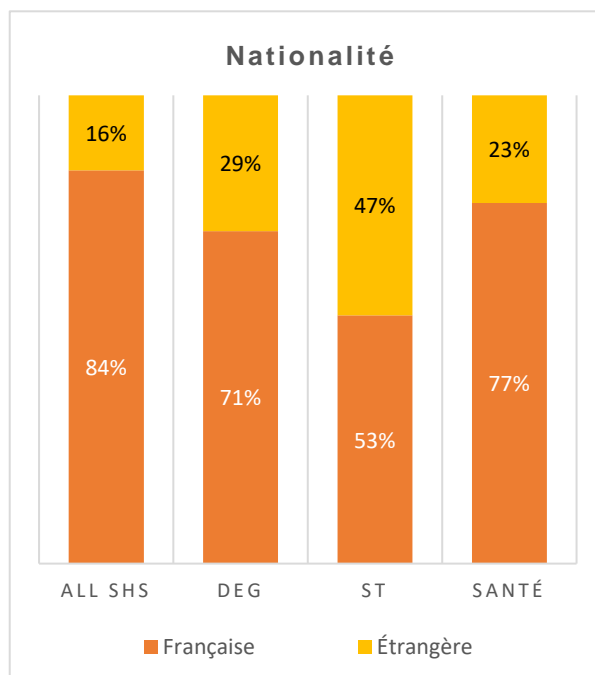
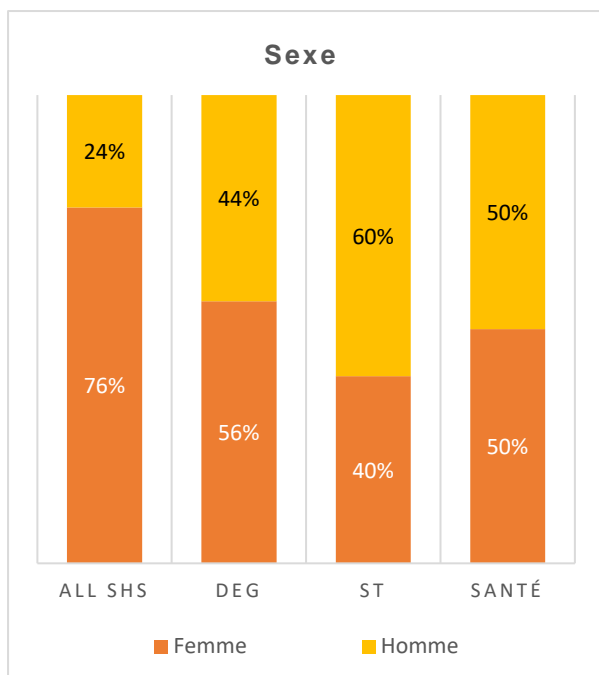
28% des candidats à un Master 1 à l'Université de Lille pour l'année 2019/2020 sont de nationalité étrangère (parmi lesquels neuf sur dix d'entre eux ont obtenu une équivalence du baccalauréat à l'étranger) ; si dans tous les champs disciplinaires les candidats français sont majoritaires, on constate que parmi les candidats à un Master 1 du champ ST, la part des candidats de nationalité étrangère est proche de la moitié.

On note qu'au sein du champ santé, un tiers des candidats à un Master 1 du domaine Santé sont de nationalité étrangère, mais cela n'est le cas que d'un candidat sur dix du domaine STAPS.

En ce qui concerne l'âge calculé à la rentrée potentielle en Master 1 (septembre 2019), un tiers des candidats en Master 1 est âgé de 21 ans ou moins (profil des étudiants qui ont obtenu le baccalauréat à l'âge normal et qui sont au niveau Bac+3, la troisième année après le baccalauréat). Les parts les plus faibles des candidats les plus jeunes s'observe parmi les candidats à un Master 1 du champ ST (30%) et, parmi les candidats à un Master 1 du champ Santé, parmi ceux du domaine STAPS (28%). C'est parmi les candidats à un Master 1 du domaine Santé que l'on trouve le plus de candidats âgés d'au moins 24 ans (41%).

Quatre candidats sur dix à un Master 1 de l'Université de Lille en 2019/2020 ont déclaré une adresse principale située dans la région des Hauts-de-France. Au sein du champ Santé, on constate que les candidats à un Master 1 du domaine STAPS sont les moins souvent originaires de l'étranger (1%), relativement à ceux du domaine Santé qui sont les plus originaires de l'étranger (9%).

Graphique 2.1. Caractéristiques selon le champ disciplinaire du Master 1 souhaité
 - sexe, nationalité, âge au moment de la rentrée et lieu d'origine. -



Source : ODIF – ULille – Fichier eCandidat 2019/2020

Tableau 14. Caractéristiques des candidats en Master 1 pour l'année universitaire 2019/2020
 - Sexe, nationalité*, âge au moment de la rentrée (09/2019), origine géographique -

Domaines disciplinaires		ALL	SHS	DEG	ST	STAPS	Santé	Ensemble
Sexe	Femme	77%	76%	56%	40%	28%	68%	59%
	Homme	23%	24%	44%	66%	72%	32%	41%
Nationalité	Française	77%	88%	71%	53%	91%	65%	72%
	Étrangère	23%	12%	29%	47%	9%	35%	28%*
Âge à la rentrée	21 ans ou moins	35%	39%	39%	30%	40%	25%	36%
	22 ans	22%	22%	22%	20%	27%	21%	22%
	23 ans	14%	14%	13%	15%	17%	14%	14%
	24 ans ou plus	30%	25%	26%	35%	16%	41%	28%
Origine géographique	Nord	30%	26%	32%	26%	28%	31%	29%
	Pas-de-Calais	6%	6%	7%	5%	10%	7%	6%
	Aisne, Oise, Somme	5%	4%	4%	4%	7%	4%	4%
	Île de France	9%	11%	10%	12%	10%	14%	11%
	Autres régions française	45%	50%	42%	47%	44%	35%	45%
	Étranger	5%	3%	5%	6%	1%	9%	5%
Effectifs		2 389	4 268	7 216	4 131	728	856	19 591

* Parmi les candidats de nationalité étrangère, seuls 13% ont obtenu un baccalauréat en France (soit environ 4% de l'ensemble des candidats).

Source : ODIF – ULille – Fichier eCandidat 2019/2020

2.1.2 Baccalauréat, mention obtenue, âge lors de l'obtention, lieu d'obtention

Les trois quarts des candidats à un Master 1 de l'Université de Lille pour l'année 2019/2020, sont titulaires d'un baccalauréat général (dont 36% d'un baccalauréat de la série Scientifique, le plus représenté – cf. tableau 15). Seuls 8% des candidats à un Master 1 sont titulaires d'un baccalauréat Technologique ou Professionnel (mais ces derniers ne représentent qu'un pourcent des candidats !⁴).

Les candidats à un Master 1 du champ ST (cf. graphique 2.2) sont les plus « homogènes », en se scindant entre les titulaires d'un baccalauréat général de la série S (66%) et ceux titulaires d'une équivalence du baccalauréat obtenue à l'étranger (25%) ; à l'inverse, les candidats à un Master 1 du champ ALL – SHS sont ceux qui présentent le profil le plus « équilibré » (et parmi eux, plus particulièrement ceux qui candidatent à un Master 1 du domaine SHS).

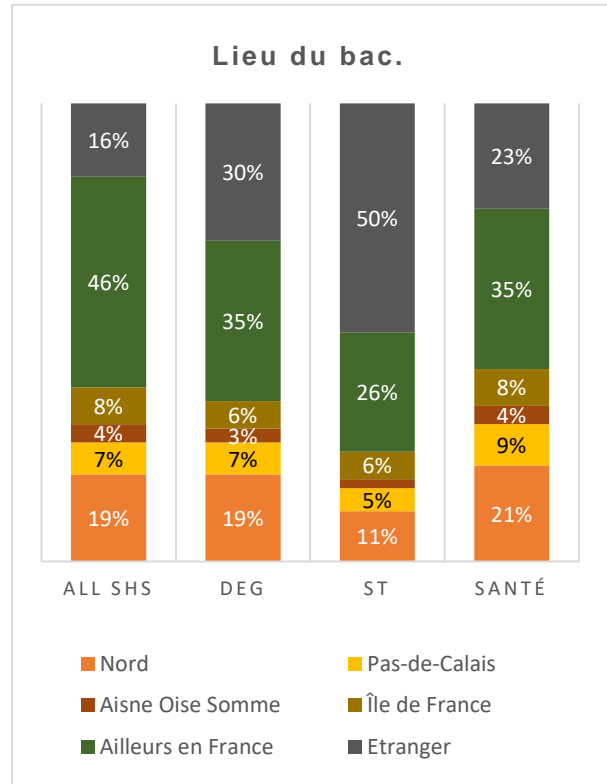
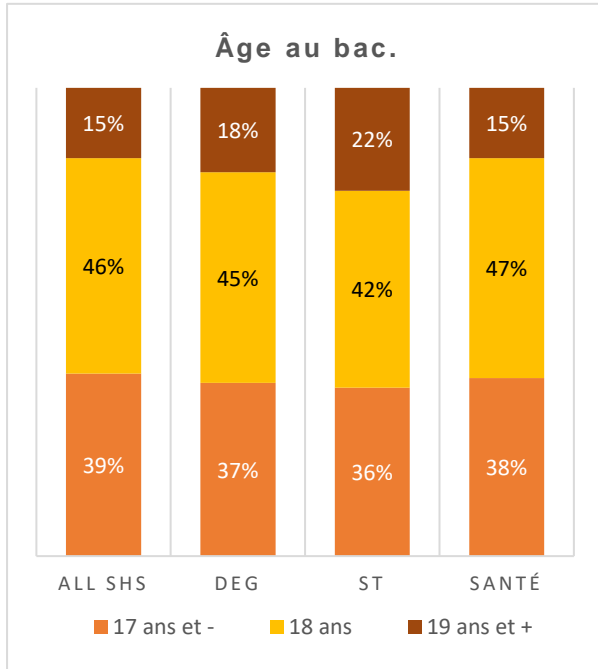
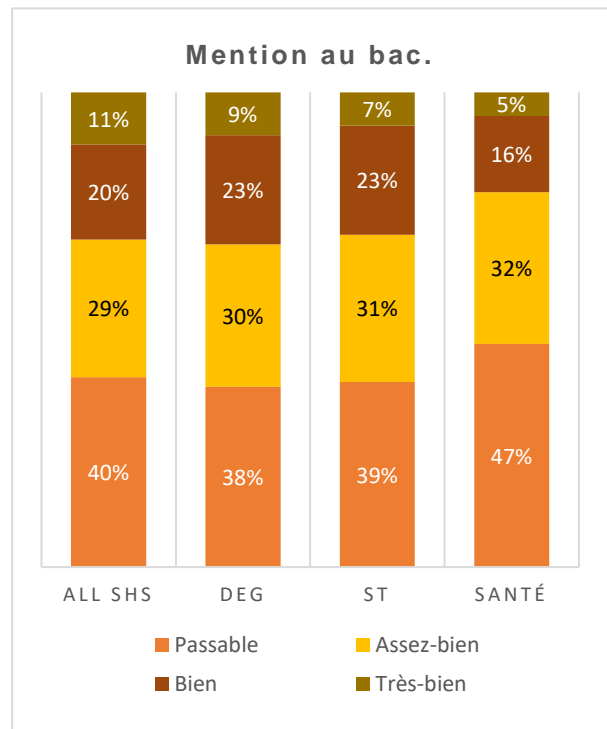
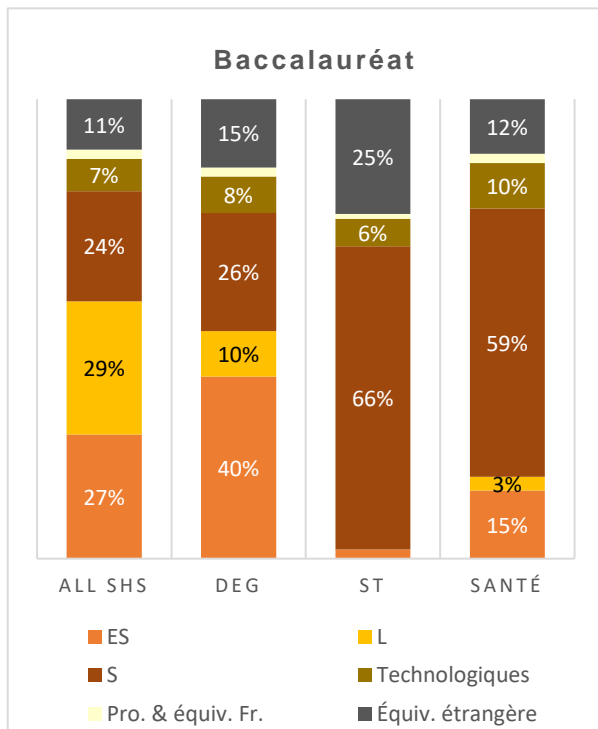
60% des candidats à un Master 1 de l'ULille en 2019/2020 ont obtenu le baccalauréat (ou son équivalence) avec une mention (*i.e.* autre que « passable ») ; les candidats à un Master 1 de STAPS sont les seuls à avoir majoritairement obtenu le baccalauréat sans mention (55% avec la mention « passable »).

En ce qui concerne l'âge lors de l'obtention du baccalauréat, 38% des candidats à un Master 1 de l'ULille en 2019/2020 ont obtenu le baccalauréat à 17 ans ou moins, une minorité de 17% des candidats l'ont obtenu à 19 ans ou plus. Il y a très peu de différences en la matière selon le champ et le domaine disciplinaire du Master 1 auquel les candidats ont postulé.

28% des candidats à un Master 1 de l'Université de Lille pour l'année 2019/2020, ont obtenu le baccalauréat dans la région des Hauts-de-France et parmi ces derniers, les 2/3 l'ont obtenu dans le département du Nord. On remarque surtout que la moitié des candidats à un Master 1 du champ ST a obtenu son (équivalence du) baccalauréat à l'étranger et que sur ce point, le taux de 23% observé pour les candidats du champ Santé cache une différence entre les candidats à un Master 1 du domaine STAPS (8% de « bac. » obtenus à l'étranger) et ceux du domaine Santé (35% de « bac. » obtenus à l'étranger).

⁴ Pour information, les titulaires d'un baccalauréat professionnel représentent environ 6% des bacheliers 2017 inscrits en première année de Licence en 2017/2018 (cf. E. Grivillers, *Les bacheliers 2017 inscrits en première année de Licence en 2017/2018*, ODFI – Ulille, 2019, 134 p.).

Graphique 2.2. Caractéristiques selon le champ disciplinaire du Master 1 souhaité
 - Baccalauréat, mention au bac., âge en juillet de l'année du bac., lieu d'obtention du bac. -



Source : ODIF – ULille – Fichier eCandidat 2019/2020

Tableau 15. Caractéristiques des candidats en Master 1 pour l'année universitaire 2019/2020
 - Bac., mention au bac., âge en juillet de l'année du bac., lieu d'obtention du bac. -

Domaines disciplinaires		ALL	SHS	DEG	ST	STAPS	Santé	Ensemble
Type de bac.	ES	19%	31%	40%	2%	26%	4%	25%
	L	39%	23%	10%	-	4%	2%	14%
	S	17%	27%	26%	66%	50%	66%	36%
	Technologique	5%	8%	8%	6%	11%	9%	7%
	Professionnel	1%	2%	1%	1%	2%	1%	1%
	Autres titres et équivalences françaises	1%	1%	1%	-	-	1	1%
	Autres titres et équivalences étrangères	18%	8%	14%	25%	7%	18%	16%
Mention	Passable	36%	42%	38%	39%	55%	39%	40%
	Assez-bien	27%	30%	30%	31%	31%	33%	30%
	Bien	23%	19%	23%	23%	12%	20%	22%
	Très-bien	14%	9%	9%	7%	2%	8%	8%
Âge au bac.	7 ans ou moins	39%	39%	37%	36%	39%	37%	38%
	18 ans	45%	45%	45%	42%	49%	45%	45%
	19 ans ou plus	16%	16%	18%	22%	12%	18%	17%
Lieu du bac.	Nord	20%	18%	19%	11%	22%	21%	18%
	Pas-de-Calais	6%	7%	7%	5%	11%	8%	7%
	Aisne, Oise et Somme	4%	3%	3%	2%	5%	2%	3%
	Île de France	7%	9%	6%	6%	9%	8%	7%
	Autres régions françaises	40%	50%	35%	26%	45%	26%	37%
	Étranger	23%	13%	30%	50%	8%	35%	28%
	Effectifs	2384	4262	7196	4129	726	853	19550

Source : ODIF – ULille – Fichier eCandidat 2019/2020

2.1.3 Durée du cursus post-bac, inscription en 2018/2019 et nombre d'inscriptions à/hors l'ULille

31% des candidats à un Master 1 de l'Université de Lille pour l'année 2019/2020 postulent à Master 3 ans après avoir obtenu le baccalauréat ou son équivalence étrangère (cf. tableau 16), soit la durée minimale possible ; 27% le font 4 années après l'obtention du baccalauréat et 42% après 5 années ou plus (d'études et/ou d'interruption d'études).

Dans le champ Santé (cf. graphique 2.3 et tableau 16), on constate que les candidats à un Master 1 du domaine disciplinaire STAPS ont eu en proportion des cursus sensiblement moins longs que ceux qui ont candidatés à un Master 1 du domaine Santé (respectivement 8% de candidats en STAPS qui postulent 7 années ou plus après avoir obtenu le baccalauréat ou son équivalent, contre 28% des candidats du domaine Santé qui présentent donc un profil très différent des premiers).

En ce qui concerne le fait d'être inscrits dans une formation de l'ULille l'année de la candidature en Master 1 (2018/2019 pour une scolarité en Master 1 en 2019/2020), les situations sont très semblables quel que soit le champ disciplinaire considéré, même si les candidats à un Master 1 du champ Santé sont un peu plus souvent inscrits à l'ULille en 2018/2019 (30% contre 23% à 26% pour les candidats des autres champs) du fait du taux d'inscription des candidats du domaine STAPS (un tiers d'entre eux).

Si les données qui concernent les nombres d'inscriptions prises à la fois à l'ULille (et à Lille 1, Lille 2, Lille 3 avant l'année universitaire 2018/2019) sont à considérer avec prudence, on retiendra que 70% des candidats à un Master 1 de l'ULille pour l'année 2019/2020 n'ont jamais été inscrits avant (les différences sont globalement faibles entre les candidats à un Master 1 des champs et domaines disciplinaires comparés).

De manière complémentaire, près des trois quarts des candidats à un Master 1 de l'ULille pour l'année 2019/2020 ont au moins eu une inscription dans un autre établissement que l'ULille (c'est un peu moins le cas pour les candidats à un Master 1 du domaine STAPS qui se recrutent un peu plus parmi le stock d'inscrits à l'ULille).

Graphique 2.3. Caractéristiques selon le champ disciplinaire du Master 1 souhaité
 - Durée du cursus postbac, inscription à l'ULille en 2018/2019,
 nombre d'inscriptions* à l'Université de Lille* et hors de l'Université de Lille -



**Avertissement : les données du nombre d'inscriptions prises à l'Université de Lille (et dans les universités de Lille 1, de Lille 2 et de Lille 3 avant 2018/2019), du nombre d'inscriptions prises dans un autre établissement sont à considérer avec prudence étant donné l'impossibilité pratique de vérifier les informations saisies par les candidats (i.e. : il faudrait analyser avec soin l'ensemble des pièces fournies pour l'ensemble des dossiers de candidatures déposés).*

Source : ODIF – ULille – Fichier eCandidat 2019/2020

Tableau 16. Caractéristiques des candidats en Master 1 pour l'année universitaire 2019/2020
 - Nombre d'années entre l'obtention du bac. et la/les candidatures en M1, inscription à l'ULille en 2018/2019, nombre d'inscriptions à ULille*, nombre d'inscriptions hors ULille* -

Domaines disciplinaires		ALL	SHS	DEG	ST	STAPS	Santé	Ensemble
Durée bac. # candidature	3 ans	31%	35%	35%	24%	35%	20%	31%
	4 ans	25%	27%	27%	28%	32%	25%	27%
	5 ans	16%	15%	15%	19%	18%	19%	16%
	6 ans	10%	8%	8%	11%	7%	9%	9%
	7 ans et plus	18%	15%	15%	18%	8%	28%	17%
Inscrits à ULille en 18/19	Oui	28%	25%	24%	23%	32%	27%	25%
	Non	72%	75%	76%	77%	68%	73%	75%
Inscription à ULille avant 19/20	1	4%	4%	9%	5%	10%	6%	6%
	2 ou 3	10%	11%	11%	10%	12%	9%	11%
	4 ou plus	18%	15%	11%	10%	15%	18%	13%
	Aucune	68%	70%	69%	75%	63%	67%	70%
Inscription hors ULille avant 19/20	1	24%	19%	21%	14%	19%	17%	19%
	2 ou 3	31%	35%	38%	37%	29%	30%	36%
	4 ou plus	15%	19%	15%	26%	11%	22%	18%
	Aucune	30%	27%	26%	23%	41%	31%	27%
	Effectifs	2 389	4 268	7 216	4 134	728	856	19 591

*Avertissement : les données du nombre d'inscriptions prises à l'Université de Lille (et dans les universités de Lille 1, de Lille 2 et de Lille 3 avant 2018/2019), du nombre d'inscriptions prises dans un autre établissement sont à considérer avec prudence étant donné l'impossibilité pratique de vérifier les informations saisies par les candidats (i.e. : il faudrait analyser avec soin l'ensemble des pièces fournies pour l'ensemble des dossiers de candidatures déposés).

Source : ODIF – ULille – Fichier eCandidat 2019/2020

2.1.4 Nombre de stages réalisés et nombre d'expériences professionnelles

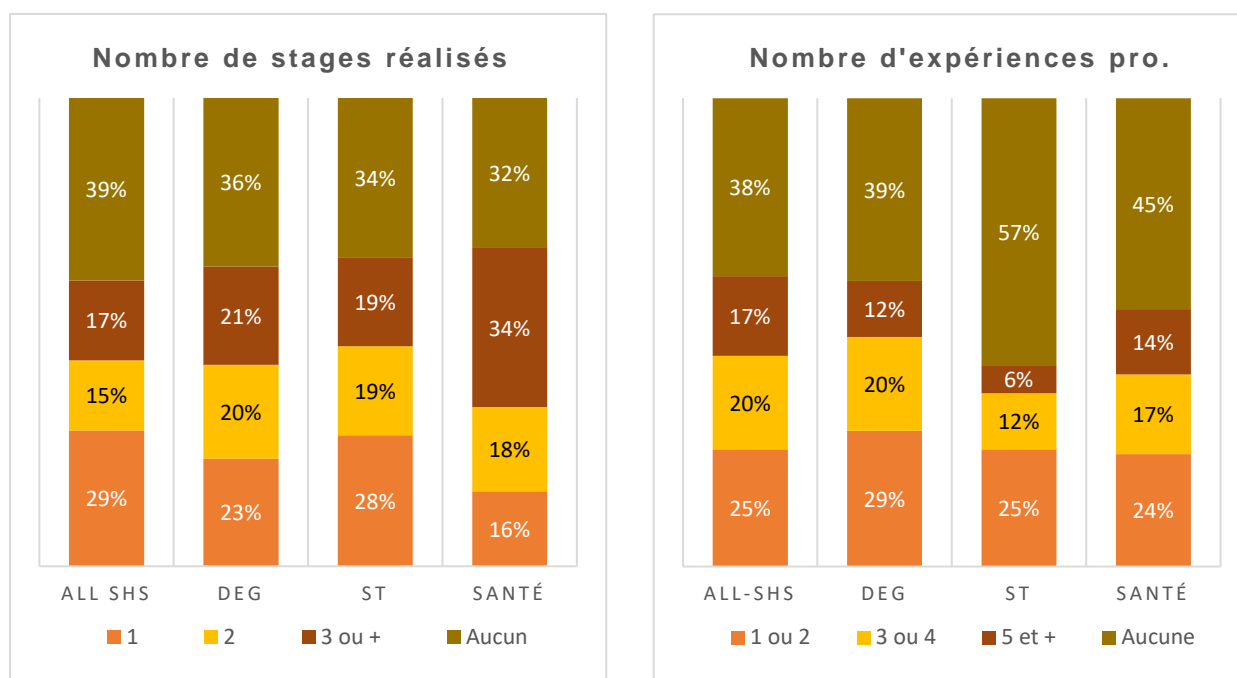
Avertissement : les données du nombre d'inscriptions prises à l'Université de Lille (et dans les universités de Lille 1, de Lille 2 et de Lille 3 avant 2018/2019), du nombre d'inscriptions prises dans un autre établissement sont à considérer avec prudence étant donné l'impossibilité pratique de vérifier les informations saisies par les candidats (i.e. : il faudrait analyser avec soin l'ensemble des pièces fournies pour l'ensemble des dossiers de candidatures déposés).

Même si le doute subsiste sur la qualité des données qui concernent le nombre de stages réalisés par les candidats durant leur scolarité (du stage d'observation de 3^{ème} au stage d'études de plusieurs mois), ainsi que par les expériences professionnelles acquises (du baby-sitting à l'emploi à temps complet exercé pendant plusieurs années), on peut toutefois noter que :

- Une minorité (36% - cf. tableau 17) des candidats à un Master 1 de l'ULille pour l'année 2019/2020 n'a jamais réalisé de stage durant son cursus scolaire. Cela est un peu plus marqué parmi les candidats à un Master du champ ALL-SHS (cf. graphique 2.4) parce que la moitié des candidats à un Master du domaine ALL n'a réalisé aucun stage.
- Une minorité (43% - cf. tableau 17) des candidats à un Master 1 de l'ULille pour l'année 2019/2020 n'a jamais eu d'expériences professionnelles. Ce pourcentage est élevé du fait du taux sensiblement plus élevé de candidats sans expérience professionnelle du champ ST (57% relativement, par exemple, au 38% des candidats du champ ALL-SHS).

Graphique 2.4. Caractéristiques selon le champ disciplinaire du Master 1 souhaité

- Nombre de stages réalisés pendant la scolarité et nombre d'expériences professionnelles -



Source : ODIF – ULille – Fichier eCandidat 2019/2020

Tableau 17. Caractéristiques des candidats en Master 1 pour l'année universitaire 2019/2020
 - Nombre de stages*, nombre d'expériences professionnelles* -

Domaines disciplinaires	ALL	SHS	DEG	ST	STAPS	Santé	Ensemble
Nombre de stages							
1	27%	30%	23%	28%	14%	17%	26%
2	11%	17%	20%	19%	18%	18%	18%
3 ou +	12%	20%	21%	19%	36%	33%	20%
Aucun	50%	33%	36%	34%	32%	32%	36%
Nombre d'expériences pro.							
1 ou 2	26%	25%	29%	25%	20%	28%	26%
3 ou 4	17%	21%	20%	12%	17%	18%	18%
5 ou +	13%	20%	12%	6%	19%	10%	13%
Aucune	44%	34%	39%	57%	44%	44%	43%
Effectifs	2 389	4 268	7 216	4 134	728	856	19 591

**Avertissement : les données du nombre de stages réalisés durant la scolarité et du nombre d'expériences professionnelles cumulées sont à considérer avec prudence étant donné l'impossibilité pratique de vérifier les informations saisies par les candidats (i.e. : il faudrait analyser avec soin l'ensemble des pièces fournies pour l'ensemble des dossiers de candidatures déposés).*

Source : ODIF – ULille – Fichier eCandidat 2019/2020

2.2 Caractérisation statistique des candidats

La caractérisation statistique⁵ va nous permettre d'identifier, parmi l'ensemble des variables du fichier eCandidat, celles qui caractérisent le plus la variable « champ disciplinaire » du Master 1 objet de la candidature identifiée comme principale, puis de voir en quoi les candidats des quatre champs disciplinaires se distinguent les uns des autres, en particulier en hiérarchisant les modalités qui caractérisent/distinguent ces sous populations.

On constate ci-dessous, et vérifie suite au point précédent, que les variables qui caractérisent le plus le champ disciplinaire du Master 1 demandé sont le sexe et le type de/la série du baccalauréat, ainsi que la nationalité. Viennent ensuite toutes les variables relatives au cursus et aux expériences (inscriptions à/hors de l'Université de Lille, stages, emplois) acquises. Si elles sont bien identifiées, les variables relatives à l'excellence scolaire (âge au bac., mention au bac, âge à la rentrée) ont les valeurs-tests les plus faibles.

Tableau 18. Caractérisation de la variable « champ disciplinaire » par les autres variables

Variables testées	Valeur-Test	Probabilité d'erreur
Sexe	99,9	0%
Nationalité regroupée	99,9	0%
Type/Série du baccalauréat	99,9	0%
Lieu d'obtention du baccalauréat (ou de son équivalent)	99,9	0%
Durée du cursus	99,9	0%
Nombre d'inscriptions à Lille (1, 2, 3 et ULille)*	99,9	0%
Nombre d'inscriptions hors Lille (1, 2, 3 et ULille)*	99,9	0%
Nombre d'expériences professionnelles*	99,9	0%
Nombre de stages réalisés*	99,9	0%
Statut du dossier de candidature	99,9	0%
Âge à la rentrée (sept. 2019)	11,1	0%
Origine géographique (adresse)	10,6	0%
Mention obtenue au baccalauréat	9,5	0%
Âge lors de l'obtention du bac	8,2	0%
Inscription à ULille en 2018/2019	4,3	0%

* Variable douteuse.

Source : ODIF – ULille – Enquête eCandidat 2019/2020

⁵ La caractérisation statistique est une procédure qui permet de décrire une variable, ou les modalités d'une variable aux regards des variables explicatives introduites dans la caractérisation. Il faut retenir que **les éléments caractéristiques d'une modalité ou d'une variable ne sont pas forcément ceux qui, au niveau descriptif, sont les plus représentés : ils sont caractéristiques parce qu'ils sont significativement plus représentés au sein de la modalité étudiée relativement à leur représentation dans l'ensemble de la population.** La procédure est réalisée sous SPAD. Extrait de l'aide du logiciel : « cette procédure est la procédure idéale pour tout savoir d'une variable en une seule demande. On peut caractériser soit chaque modalité d'une variable, soit globalement la variable elle-même. Les éléments caractéristiques sont classés par ordre d'importance à l'aide d'un critère statistique ("valeur-test") auquel est associée une probabilité : plus la valeur-test est grande (plus la probabilité est faible), plus l'élément est caractéristique ». Quant à la « valeur test », « le principe en est le suivant : pour évaluer l'ampleur des différences entre proportions ou entre moyennes, on réalise des tests statistiques que l'on exprime finalement en nombre d'écarts-types d'une loi normale. La valeur-test est égale à ce nombre d'écarts-types. Ainsi lorsque la valeur-test est supérieure à 2 en valeur absolue, un écart est significatif au seuil usuel (5%). En rangeant les items dans l'ordre décroissant des valeurs-tests, on range les items dans l'ordre de leur importance pour caractériser un objet (...) ». De manière complémentaire : « une modalité d'une variable nominale est considérée comme caractéristique de la classe si son abondance dans la classe est jugée significativement supérieure à ce qu'on peut attendre compte tenu de sa présence dans la population », Ludovic Lebart, Alain Morineau, Marie Piron, *Statistique exploratoire multidimensionnelle*, Dunod (1^{ère} éd. : 1995), chapitre 2, Section 3, page 182.

Le passage en revue des candidats des différents champs disciplinaires (et de leurs domaines disciplinaires pour les « champs composés »), va à la fois identifier des évidences et mettre en lumière certains aspects beaucoup moins connus.

Les candidats à un Master 1 du champ disciplinaire ALL-SHS sont, sans surprise, avant tout caractérisés par le fait d'être sensiblement plus souvent que l'ensemble des candidats à un Master 1 de l'Université de Lille, des femmes (françaises), titulaires d'un baccalauréat de la série littéraire. On note surtout que ce sont des candidats (des candidates) qui ont plus souvent accumulé de l'expérience professionnelle tout au long de leur parcours post-bac en dehors des stages d'études. Pour information, si le statut du dossier peut paraître étrange, c'est parce que ces étudiants ont plus souvent que l'ensemble accompagné leur candidature d'un dossier (qu'il soit complet ou incomplet), sans laisser le dossier « en attente ».

Tableau 19-1. Caractérisation de la modalité « ALL-SHS » de la variable « champ disciplinaire »

Variable	Modalité caractéristique	Valeur-Test	Probabilité d'erreur
Sexe	Femme	99,9	0%
Nationalité regroupée	Française	99,9	0%
Type/série du baccalauréat	L	99,9	0%
Lieu d'obtention du bac.	France (hors HdF et IdF)	99,9	0%
Nombre d'expériences professionnelles	5 et plus	99,9	0%
Statut du dossier de candidature	Incomplet	99,9	0%
Nombre d'inscriptions à Lille 1, 2, 3 et ULille*	4 ou plus	10,0	0%
Nombre de stages réalisés	1	8,4	0%
Statut du dossier de candidature	Complet	7,4	0%
Origine géographique (adresse)	France (hors HdF et IdF)	6,8	0%
Mention obtenue au baccalauréat	Très bien	5,9	0%
Nombre d'expériences professionnelles	3 ou 4	4,7	0%
Nombre de stages réalisés	0	4,6	0%
Durée entre l'obtention du bac. et la candidature en Master 1	3 années	4,5	0%
Lieu d'obtention du bac.	Île de France	4,2	0%
Lieu d'obtention du bac.	Aisne Oise Somme	3,6	0%
Nombre d'inscriptions hors Lille 1, 2, 3 et ULille*	0	3,5	0%
Lieu d'obtention du bac.	Nord	3,1	0%
Nombre d'inscriptions hors Lille 1, 2, 3 et ULille*	1	3,0	0%
Type/série du baccalauréat	ES	3,0	0%
Âge à la rentrée (sept. 2019)	21 ans et moins	2,9	0%
Âge lors de l'obtention du bac.	17 ans et moins	2,7	0%
Âge lors de l'obtention du bac.	18 ans	1,8	4%

* Variable douteuse.

Source : ODIF – ULille – Enquête eCandidat 2019/2020

Parmi les candidats à un Master 1 du champ disciplinaire ALL-SHS, on constate des différences entre ceux qui ont candidaté à un Master 1 du domaine ALL (cf. tableau 19-2) et ceux qui ont candidaté à un Master 1 du domaine SHS (cf. tableau 19-3).

On retiendra en particulier que :

- les candidats à un Master 1 du domaine ALL sont du point de vue du baccalauréat beaucoup plus homogènes (des titulaires du bac. L) que les candidats à un Master 1 du domaine SHS (plus souvent titulaires que l'ensemble des candidats d'un bac. L, mais aussi d'un bac. ES et même d'un bac. technologique) ;
- les candidats à un Master 1 du domaine ALL sont caractérisés par le fait d'avoir plus souvent réalisé une candidature partielle (dossier incomplet), à l'inverse des candidats à un Master 1 du domaine SHS (dossier complet) ;
- les candidats à un Master 1 du domaine ALL sont caractérisés par le fait d'avoir eu, plus souvent que l'ensemble des candidats à un Master 1, du parcours post-bac à la fois local mais surtout long (4 inscriptions ou plus à Lille, plus souvent pas ou une unique inscription hors de Lille, et plus souvent 6 années entre l'obtention du baccalauréat et la candidature en Master 1) ;
- les candidats à un Master 1 du domaine SHS sont caractérisés par le fait d'avoir cumulé de l'expérience professionnelle, en multipliant sans doute les « jobs étudiants » durant leur court parcours post-bac.

Tableau 19-2. Caractérisation de la modalité « ALL » de la variable « domaine disciplinaire »

Variable	Modalité caractéristique	Valeur-Test	Probabilité d'erreur
Sexe	Femme	99,9	0%
Type/série du baccalauréat	L	99,9	0%
Nombre de stages réalisés	0	99,9	0%
Statut du dossier de candidature	Incomplet	99,9	0%
Mention obtenue au baccalauréat	Très bien	8,4	0%
Nombre d'inscriptions à Lille 1, 2, 3 et ULille*	4 ou plus	7,4	0%
Nationalité regroupée	Française	6,1	0%
Nombre d'inscriptions hors Lille 1, 2, 3 et ULille*	1	5,6	0%
Nombre d'inscriptions hors Lille 1, 2, 3 et ULille*	0	3,8	0%
Lieu d'obtention du bac.	France (hors HdF et IdF)	3,7	0%
Lieu d'obtention du bac.	Aisne Oise Somme	3,1	0%
Inscription en 2018/2019	ULille	2,9	0%
Lieu d'obtention du bac.	Nord	2,8	0%
Durée entre l'obtention du bac. et la candidature en Master 1	6 années	2,2	1%
Origine géographique (adresse)	Aisne Oise Somme	2,2	1%
Nombre de stages réalisés	1	2,0	2%
Mention obtenue au baccalauréat	Bien	1,9	3%

* Variable douteuse.

Source : ODIF – ULille – Enquête eCandidat 2019/2020

Tableau 19-3. Caractérisation de la modalité « SHS » de la variable « domaine disciplinaire »

Variable	Modalité caractéristique	Valeur-Test	Probabilité d'erreur
Sexe	Femme	99,9	0%
Nationalité regroupée	Française	99,9	0%
Type/série du baccalauréat	L	99,9	0%
Lieu d'obtention du bac.	France (hors HdF et IdF)	99,9	0%
Nombre d'expériences professionnelles	5 et plus	99,9	0%
Statut du dossier de candidature	Complet	99,9	0%
Type/série du baccalauréat	ES	8,8	0%
Nombre de stages réalisés	1	8,0	0%
Origine géographique (adresse)	France (hors HdF et IdF)	7,5	0%
Nombre d'expériences professionnelles	3 ou 4	6,7	0%
Durée entre l'obtention du bac. et la candidature en Master 1	3 années	5,4	0%
Nombre d'inscriptions à Lille 1, 2, 3 et ULille*	4 ou plus	5,4	0%
Lieu d'obtention du bac.	Île-de-France	5,3	0%
Âge à la rentrée (sept. 2019)	21 ans ou moins	4,7	0%
Mention obtenue au baccalauréat	Passable	3,4	0%
Type/série du baccalauréat	Technologique	2,8	0%
Âge lors de l'obtention du bac.	17 ans ou moins	2,0	0,1%

* Variable douteuse.

Source : ODIF – ULille – Enquête eCandidat 2019/2020

Les candidats à un Master 1 du champ disciplinaire DEG sont, sans surprise, avant tout caractérisés par le fait d'être sensiblement plus souvent que l'ensemble des candidats à un Master de l'ULille, titulaires d'un baccalauréat de la série économique et sociale (cf. tableau 20).

On constate qu'ils sont aussi caractérisés par le fait d'être plus souvent des étudiants qui ont été peu inscrits à l'ULille (ou à Lille 1, 2, 3 avant 2018) et qui ont cumulé de l'expérience professionnelle et des stages d'études.

Ces candidats sont plus souvent des hommes et plus souvent des étudiants de nationalité étrangère.

Tableau 20. Caractérisation de la modalité « DEG » de la variable « champ disciplinaire »

Variable	Modalité caractéristique	Valeur-Test	Probabilité d'erreur
Type/série du baccalauréat	ES	99,9	0%
Nombre d'inscriptions à Lille 1, 2, 3 et ULille*	1	10,2	0%
Durée entre l'obtention du bac. et la candidature en Master 1	3 années	8,0	0%
Statut du dossier de candidature	Complet	7,0	0%
Origine géographique (adresse)	Nord	6,8	0%
Sexe	Homme	6,6	0%
Âge à la rentrée (sept. 2019)	21 ans et moins	6,5	0%
Nombre d'inscriptions hors Lille 1, 2, 3 et ULille*	2 ou 3	6,1	0%
Nombre d'inscriptions hors Lille 1, 2, 3 et ULille*	1	6,0	0%
Nombre d'expériences professionnelles	1 ou 2	5,9	0%
Nombre de stages réalisés	2	5,8	0%
Nombre d'expériences professionnelles	3 ou 4	5,2	0%
Lieu d'obtention du bac.	Nord	4,6	0%
Mention obtenue au baccalauréat	Bien	3,2	0%
Origine géographique (adresse)	Étranger	3,0	0%
Nationalité regroupée	Étrangère	2,7	0%
Type/série du baccalauréat	Technologique	2,5	1%
Lieu d'obtention du bac.	Pas-de-Calais	2,2	1%

* Variable douteuse.

Source : ODIF – ULille – Enquête eCandidat 2019/2020

Ce qui distingue les candidats à un Master 1 du champ ST (cf. tableau 21) de l'ensemble des candidats en Master 1 à l'Université de Lille en 2019/2020, c'est qu'ils sont comme attendu bien davantage des hommes, titulaires d'un bac. scientifique, mais aussi bien davantage des étudiants de nationalité étrangère titulaire d'une équivalence du baccalauréat obtenu à l'étranger.

Ces candidats sont plus souvent des étudiants qui ont réalisé leur scolarité ailleurs qu'à Université de Lille (ou qu'à Lille 1, 2, 3 avant 2018) et qui vont plus souvent jusqu'au bout du processus de candidature en fournissant un dossier complet, après un parcours post-bac « long » (ils ont plus souvent réalisé un parcours post-bac d'au moins 5 années).

Tableau 21. Caractérisation de la modalité « ST » de la variable « champ disciplinaire »

Variable	Modalité caractéristique	Valeur-Test	Probabilité d'erreur
Sexe	Homme	99,9	0%
Nationalité regroupée	Étrangère	99,9	0%
Type/série du baccalauréat	S	99,9	0%
Type/série du baccalauréat	Équivalence étrangère	99,9	0%
Lieu d'obtention du bac.	Étranger	99,9	0%
Nombre d'inscriptions hors Lille 1, 2, 3 et ULille*	4 ou plus	99,9	0%
Nombre d'expériences professionnelles	0	99,9	0%
Âge à la rentrée (sept. 2019)	24 ans et plus	10,1	0%
Âge lors de l'obtention du bac.	19 ans et plus	8,8	0%
Nombre d'inscriptions à Lille 1, 2, 3 et ULille*	0	7,3	0%
Durée entre l'obtention du bac. et la candidature en Master 1	6 années	5,2	0%
Statut du dossier de candidature	Complet	4,8	3%
Durée entre l'obtention du bac. et la candidature en Master 1	5 années	4,7	0%
Nombre de stages réalisés	1	4,0	0%
Origine géographique (adresse)	Étranger	2,9	0%
Inscription en 2018/2019	Pas à l'ULille	2,8	0%
Origine géographique (adresse)	France (hors HdF et IdF)	2,7	0%
Mention obtenue au baccalauréat	Bien	2,6	3%
Âge à la rentrée (sept. 2019)	23 ans	1,9	3%
Durée entre l'obtention du bac. et la candidature en Master 1	4 années	1,9	3%
Nombre de stages réalisés	2	1,9	3%

* Variable douteuse.

Source : ODIF – ULille – Enquête eCandidat 2019/2020

Les candidats à un Master 1 du champ disciplinaire Santé sont avant tout caractérisés par le fait d'être sensiblement plus souvent que l'ensemble des candidats à un Master 1 de l'Université de Lille, des titulaires d'un baccalauréat de la série scientifique, mais aussi technologique, plus souvent obtenu sans mention (*i.e.* avec la mention « passable ») ou avec la mention « assez-bien ».

On note surtout que ce sont des candidats qui sont plus souvent des « locaux » (baccalauréat obtenu dans le Pas-de-Calais ou le Nord) et qui ont plus souvent effectué l'ensemble de leur parcours post-bac à l'Université de Lille (ou dans les universités de Lille 1, 2, 3 avant 2018).

Tableau 22-1. Caractérisation de la modalité « Santé » de la variable « champ disciplinaire »

Variable	Modalité caractéristique	Valeur-Test	Probabilité d'erreur
Type/série du baccalauréat	S	99,9	0%
Nombre de stages réalisés	3 et plus	99,9	0%
Statut du dossier de candidature	En attente	99,9	0%
Sexe	Homme	8,0	0%
Nombre d'inscriptions hors Lille 1, 2, 3 et ULille*	0	8,0	0%
Mention obtenue au baccalauréat	Passable	6,0	0%
Nationalité regroupée	Française	4,9	0%
Nombre d'inscriptions hors Lille 1, 2, 3 et ULille*	4 ou plus	4,6	0%
Inscription en 2018/2019	ULille	4,2	0%
Lieu d'obtention du bac.	Pas-de-Calais	4,0	0%
Type/série du baccalauréat	Technologique	3,9	0%
Lieu d'obtention du bac.	Nord	3,8	0%
Origine géographique (adresse)	Pas-de-Calais	3,5	0%
Durée entre l'obtention du bac. et la candidature en Master 1	5 années	2,7	0%
Âge à la rentrée (sept. 2019)	22 ans	2,2	1%
Durée entre l'obtention du bac. et la candidature en Master 1	7 années et plus	2,1	2%
Mention obtenue au baccalauréat	Assez-bien	1,8	3%
Lieu d'obtention du bac.	Île de France	1,7	4%

* Variable douteuse.

Source : ODIF – ULille – Enquête eCandidat 2019/2020

Parmi les candidats à un Master 1 du champ disciplinaire Santé, les caractérisations des domaines disciplinaires qui le compose (STAPS et Santé) montrent que ces candidats sont relativement différents les uns des autres.

On constate en particulier que :

les candidats à un Master 1 du domaine STAPS sont plus souvent des hommes et plus souvent des français, alors qu'à l'inverse les candidats à un Master du domaine Santé sont plus souvent des femmes et plus souvent des étudiants de nationalité étrangère (cf. tableaux 22-2 et 22-3) ;

suite du texte page suivante

Tableau 22-2. Caractérisation de la modalité « STAPS » de la variable « domaine disciplinaire »

Variable	Modalité caractéristique	Valeur-Test	Probabilité d'erreur
Sexe	Homme	99,9	0%
Nationalité regroupée	Française	99,9	0%
Statut du dossier de candidature	En attente	99,9	0%
Nombre de stages réalisés	3 et plus	10,0	0%
Mention obtenue au baccalauréat	Passable	8,7	0%
Nombre d'inscriptions hors Lille 1, 2, 3 et ULille*	0	8,2	0%
Type/série du baccalauréat	S	7,7	0%
Nombre d'expériences professionnelles	5 et plus	5,2	0%
Lieu d'obtention du bac.	France (hors HdF et IdF)	4,6	0%
Inscription en 2018/2019	ULille	4,5	0%
Type/série du baccalauréat	Technologique	4,0	0%
Lieu d'obtention du bac.	Pas-de-Calais	3,9	0%
Origine géographique (adresse)	Pas-de-Calais	3,9	0%
Nombre d'inscriptions à Lille 1, 2, 3 et ULille*	1	3,7	0%
Âge à la rentrée (sept. 2019)	22 ans	3,5	0%
Durée entre l'obtention du bac. et la candidature en Master 1	4 années	3,1	0%
Lieu d'obtention du bac.	Aisne Oise Somme	2,9	0%
Lieu d'obtention du bac.	Nord	2,7	0%
Origine géographique (adresse)	Aisne Oise Somme	2,5	1%
Âge à la rentrée (sept. 2019)	23 ans	2,4	1%
Âge lors de l'obtention du bac.	18 ans	2,2	1%
Durée entre l'obtention du bac. et la candidature en Master 1	3 années	2,2	1%
Âge à la rentrée (sept. 2019)	21 ans et moins	2,0	2%
Lieu d'obtention du bac.	Île-de-France	1,9	3%
Nombre d'inscriptions à Lille 1, 2, 3 et ULille*	4 ou plus	1,9	3%

* Variable douteuse.

Source : ODIF – ULille – Enquête eCandidat 2019/2020

les candidats à un Master 1 du domaine STAPS sont plus souvent titulaires d'un baccalauréat S ou technologique, obtenu plus souvent sans mention (*i.e.* avec la mention « passable »), tandis que les candidats à un Master 1 du domaine Santé sont très caractérisés par le fait d'être titulaires d'un baccalauréat scientifique, plus souvent obtenu avec une mention (assez-bien) ;

Tableau 22-3. Caractérisation de la modalité « Santé » de la variable « domaine disciplinaire »

Variable	Modalité caractéristique	Valeur-Test	Probabilité d'erreur
Type/série du baccalauréat	S	99,9	0%
Nombre de stages réalisés	3 et plus	9,1	0%
Durée entre l'obtention du bac. et la candidature en Master 1	7 années et plus	8,4	0%
Âge à la rentrée (sept. 2019)	24 ans et plus	7,8	0%
Sexe	Femme	5,2	0%
Nombre d'inscriptions à Lille 1, 2, 3 et ULille*	4 et plus	4,4	0%
Nationalité regroupée	Étrangère	4,3	0%
Lieu d'obtention du bac	Étranger	4,1	0%
Origine géographique (adresse)	Étranger	3,8	0%
Statut du dossier de candidature	En attente	3,3	0%
Nombre d'inscriptions hors Lille 1, 2, 3 et ULille*	4 et plus	3,0	0%
Nombre d'inscriptions hors Lille 1, 2, 3 et ULille*	0	2,9	0%
Origine géographique (adresse)	Île-de-France	2,8	0%
Lieu d'obtention du bac.	Nord	2,6	0%
Durée entre l'obtention du bac. et la candidature en Master 1	5 années	2,4	1%
Mention obtenue au baccalauréat	Assez-bien	2,1	2%
Origine géographique (adresse)	Nord	1,7	5%

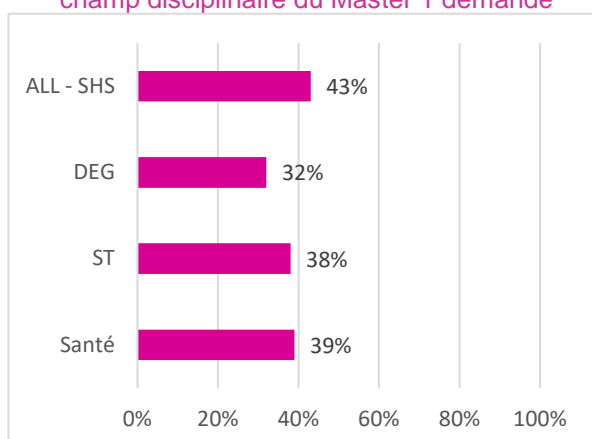
* Variable douteuse.

Source : ODIF – ULille – Enquête eCandidat 2019/2020

2.3 Décision des commissions de recrutement aux candidats à un Master 1

2.3.1 Données d'ensemble

Graphique 3. Taux d'avis favorables selon le champ disciplinaire du Master 1 demandé



38% des candidats à un Master 1 à l'Université de Lille pour l'année 2019/2020, ont reçu un avis favorable de la part des commissions de recrutement (cf. tableau 23).

Les différences de taux d'avis favorables observées selon le champ disciplinaire du Master 1 demandé et obtenu sont significatives (cf. graphique 3), mais cachent des différences beaucoup plus importantes selon le domaine disciplinaire.

Au sein du champ ALL-SHS on constate une différence importante de taux d'avis favorables entre les candidats à un Master 1 du domaine ALL qui sont la moitié à obtenir un avis favorable à leur candidature principale et les candidats à un Master du domaine SHS qui ne sont que 34% à obtenir un avis favorable ; cela signifie que les candidats à un Master 1 du domaine ALL ont presque deux fois plus de chance que ceux du champ SHS de recevoir un avis positif plutôt qu'un avis négatif⁶.

Le constat fait sur les domaines qui composent le champ disciplinaire ALL-SHS peut également être fait sur ceux du champ Santé : les candidats à un Master 1 du domaine STAPS ont moins de chance de recevoir un avis favorable à leur candidature que leurs homologues du domaine Santé, même si l'écart constaté est moindre que celui observé entre les domaines ALL et SHS⁷.

Tableau 23. Taux de décisions favorables et types de décision favorable obtenus par les candidats en Master 1 pour l'année universitaire 2019/2020

Domaines disciplinaires	ALL	SHS	DEG	ST	STAPS	Santé	Ensemble
Taux de décision favorable	50%	33,5%	38,5%	32%	39%	46%	38%
Favorable	48,5%	30,5%	33%	28%	36,5%	44,5%	34%
Favorable apprentissage	0%	0%	2,5%	0%	1,5%	0%	1%
Favorable formation continue	0%	1%	1,5%	1%	0,5%	0%	1%
Favorable contrat pro.	0%	0,5%	1,5%	1%	0,5%	0%	1%
Autres « favorable » (recours,...)	1,5%	1,5%	0%	2%	0%	1,5%	1%
Effectifs	2389	4268	7216	4131	728	856	19591

Source : ODIF – ULille – Fichier eCandidat 2019/2020

⁶ Odds-ratio (rapport de côtes) = 1,94.

⁷ Les candidats à un master du champ Santé ont 1,33 fois plus de chance que ceux du domaine STAPS de recevoir un avis positif plutôt qu'un avis négatif.

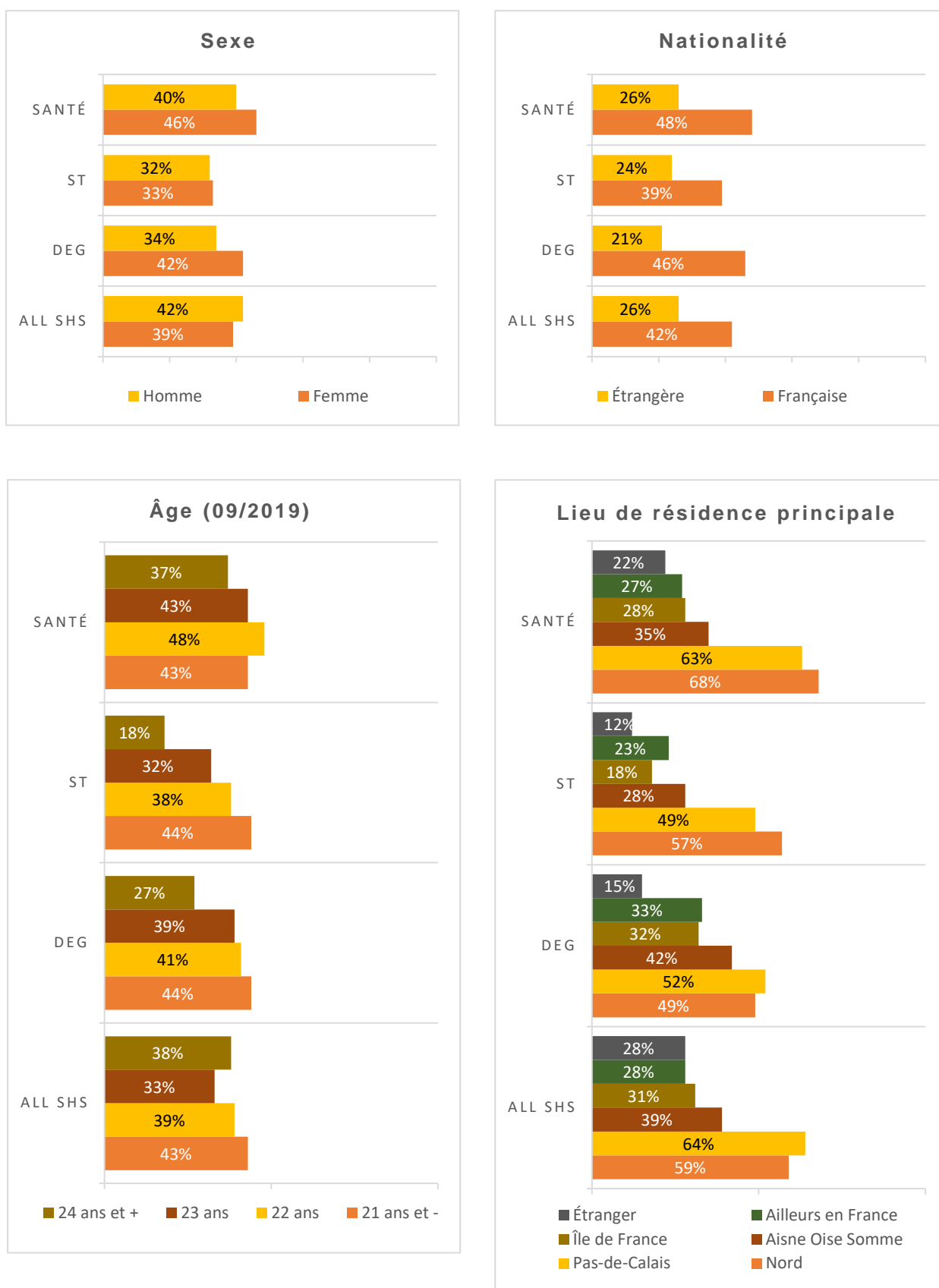
2.3.2 Sexe, nationalité, âge au moment de la rentrée et origine géographique

Les candidates à un Master 1 de l'ULille pour l'année 2019/2020 ont globalement un taux d'avis favorables un peu plus élevé que les hommes (+3 points) ; au niveau disciplinaire, ce constat est fait pour tous les champs (cf. graphique 3), hormis celui d'ALL-SHS et cela parce les candidats à un Master 1 du domaine SHS obtiennent dans 39% des cas un avis favorable de la part des commissions de recrutement, alors que cela n'est le cas que de 32% des candidates à un Master de ce domaine (cf. tableau 24).

Si la différence de taux d'avis favorables obtenus constatée selon le sexe est faible, il en est bien autrement selon la nationalité, l'âge à la rentrée 2019/2020 et le lieu d'origine :

- les candidats de nationalité française ont un taux d'avis favorables presque double par rapport aux candidats de nationalité étrangère (respectivement 43% contre 23%) ; en termes de chances relatives (odd-ratio), les candidats français ont 2,5 fois plus de chance que les candidats étrangers d'obtenir un avis favorable plutôt qu'un avis défavorable. Cette différence s'observe quel que soit le champ et le domaine disciplinaires du Master 1 demandé.
- Plus l'âge des candidats en septembre 2019 (rentrée universitaire) croît et plus le taux d'avis favorables décroît. Toutefois, pour les candidats à un Master 1 du champ disciplinaire ALL-SHS et de ses domaines, l'âge est moins pénalisant que pour les autres champs et domaines disciplinaires.
- Une majorité (environ 56%) des candidats « locaux » (ceux dont l'adresse principale est située dans le Nord ou dans le Pas-de-Calais) – et qui pour beaucoup étaient déjà inscrits à l'ULille en 2018/2019 – obtient un avis favorable à leur candidature principale en Master 1. En termes de chances relatives (odd-ratio), les candidats du Nord Pas-de-Calais ont 5,8 fois plus de chance que les candidats de l'étranger d'obtenir un avis favorable plutôt qu'un avis défavorable. C'est parmi les candidats à un Master 1 du domaine ALL que les résidents à l'étranger au moment de la candidature ont le plus de chance d'obtenir un avis favorable (36% d'entre eux, contre, par exemple, seulement 12% de leurs homologues qui candidatent à un Master 1 du champ ST).

Graphique 3. Taux de décisions favorables selon le champ disciplinaire du Master 1 demandé
- sexe, nationalité, âge au moment de la rentrée et lieu d'origine. -



Source : ODIF – ULille – Fichier eCandidat 2019/2020

**Tableau 24. Taux de décisions favorables
selon les caractéristiques des candidats en Master 1 pour l'année universitaire 2019/2020**
- Sexe, nationalité, âge au moment de la rentrée, origine géographique -

Domaines disciplinaires		ALL	SHS	DEG	ST	STAPS	Santé	Ensemble
Sexe	Femme	50%	32%	42%	33%	39%	48%	39%
	Homme	49%	39%	34%	32%	39%	41%	36%
Nationalité	Française	56%	35%	46%	39%	40%	56%	43%
	Nationalité étrangère	30%	22%	21%	24%	25%	26%	23%
Âge (09/19)	21 ans ou moins	57%	36%	44%	44%	34%	55%	44%
	22 ans	52%	33%	41%	38%	42%	55%	41%
	23 ans	44%	27%	39%	32%	44%	42%	36%
	24 ans ou plus	43%	34%	27%	18%	41%	36%	29%
Origine géographique	Nord	62%	58%	49%	57%	66%	70%	56%
	Pas-de-Calais	73%	60%	52%	49%	51%	77%	57%
	Aisne, Oise, Somme	58%	27%	42%	28%	38%	29%	38%
	Île de France	43%	26%	32%	18%	30%	27%	28%
	Autres régions française	41%	21%	33%	23%	22%	33%	28%
	Étranger	36%	21%	15%	12%	21%	23%	18%
	Effectifs	2 389	4 268	7 216	4 131	728	856	19 591

* Parmi les candidats de nationalité étrangère, seuls 13% ont obtenu un baccalauréat en France.

Source : ODIF – ULille – Fichier eCandidat 2019/2020

2.3.3 Baccalauréat, mention obtenue, âge lors de l'obtention, lieu d'obtention

Si l'on écarte de la comparaison les titulaires d'une équivalence française du baccalauréat dont les effectifs sont très faibles (125) par rapport aux titulaires d'autres titres (baccalauréat et équivalences du baccalauréat obtenues à l'étranger), on constate que les candidats titulaires d'un baccalauréat général obtiennent les proportions les plus élevées de taux d'avis favorables à leurs candidatures en Master 1 déposées à l'ULille pour l'année 2019/2020 : leur taux d'avis favorables est de 40,5%, soit 11,5 points supérieurs au taux des candidats titulaires d'un baccalauréat technologiques ou professionnels (taux=30%) et 12,5 points supérieurs aux candidats titulaires d'un équivalence du baccalauréat obtenue à l'étranger (taux=29%).

Dans chacun des champs disciplinaires des Masters 1 proposés à l'Université de Lille, les titulaires du baccalauréat le plus directement lié au Master obtiennent logiquement les taux d'avis favorables les plus importants : les bacheliers L (et ES) en ALL-SHS, les bacheliers ES (et L) dans le champ DEG et les titulaires d'un baccalauréat S dans le champ ST (cf. graphique 4).

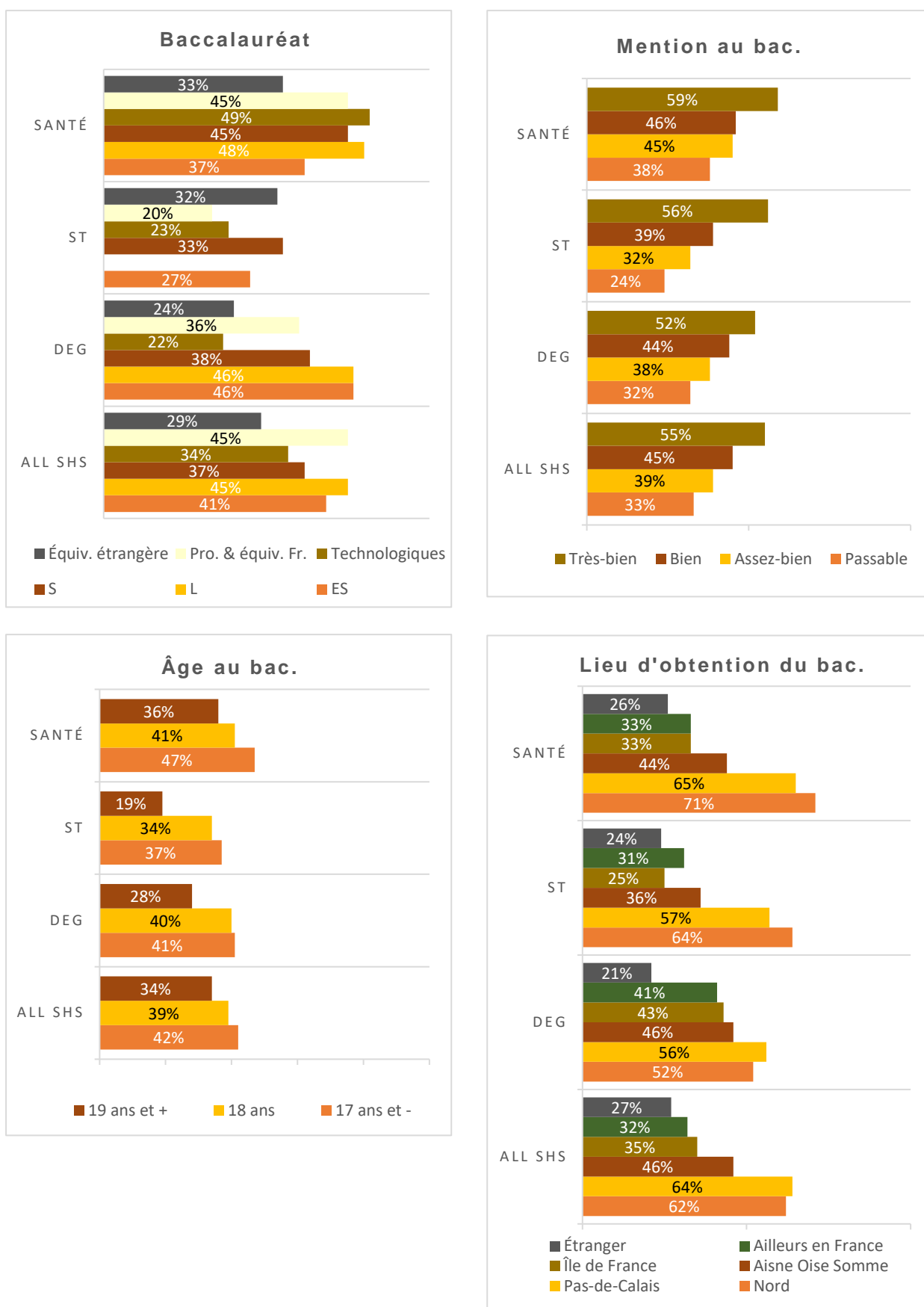
On note l'exception du champ Santé et, surtout, du domaine Santé concernant les titulaires d'un baccalauréat technologique : ce sont eux qui y obtiennent les taux d'avis favorables les plus importants observés : 60% (cf. tableau 25).

Le constat est plus évident en ce qui concerne la relation entre la mention obtenue au baccalauréat (ou son équivalence) et le taux d'obtention d'avis favorables aux candidatures en Master 1 : plus la mention est « de qualité » et plus le taux d'avis favorables est élevé. Ce constat est valable quel que soit le champ disciplinaire (cf. graphique 4) et quel que soit le domaine disciplinaire (cf. tableau 25), si on veut bien attribuer les nuances observées pour le domaine Santé à ses effectifs et à ses particularités (part plus importante de formations proposées en « formation continue »).

En ce qui concerne l'âge au moment de l'obtention du baccalauréat (ou de son équivalence), plus les candidats ont obtenu le baccalauréat (ou son équivalence) jeune (*i.e.* moins leurs parcours dans le Primaire et le Secondaire ont connu de retard) et plus les taux d'avis favorables à leurs candidatures en Master 1 sont élevés, et cela encore, quel que soit le champ disciplinaire du Master 1.

Les constats faits concernant la relation entre le lieu de résidence principale (déclarée) et les taux d'avis favorables obtenus peuvent être reproduits en ce qui concerne la relation entre le lieu d'obtention du baccalauréat (ou de son équivalence) et les taux d'avis favorables obtenus.

Graphique 4. Taux de décisions favorables selon le champ disciplinaire du Master 1 demandé
 - Baccalauréat, mention au bac., âge en juillet de l'année du bac., lieu d'obtention du bac. -



Source : ODIF – ULille – Fichier eCandidat 2019/2020

Tableau 25. Taux de décisions favorables
selon les caractéristiques des candidats en Master 1 pour l'année universitaire 2019/2020
- Bac., mention au bac., âge en juillet de l'année d'obtention du bac., lieu du bac. -

Domaines disciplinaires		ALL	SHS	DEG	ST	STAPS	Santé	Ensemble
Type bac./Série	ES	50%	38%	46%	27%	32%	58%	43%
	L	55%	35%	46%	ns	46%	ns	45%
	S	56%	31%	38%	33%	43%	46%	37%
	Technologique	46%	31%	22%	23%	39%	60%	29%
	Professionnel	50%	38%	32%	18%	ns	ns	35%
	Autres titres et équivalences françaises	58%	44%	44%	27%	ns	ns	46%
	Autres titres et équivalences étrangères	33%	24%	24%	32%	35%	33%	29%
Mention	Passable	42%	29%	32%	24%	37%	38%	31%
	Assez-bien	49%	33%	38%	32%	39%	50%	38%
	Bien	57%	36%	44%	39%	46%	47%	43%
	Très-bien	62%	48%	52%	56%	46%	62%	54%
Âge au bac.	17 ans ou moins	55%	34%	41%	37%	38%	55%	41%
	18 ans	49%	34%	40%	34%	40%	42%	39%
	19 ans ou plus	42%	30%	28%	19%	37%	36%	28%
Lieu du bac.	Nord	64%	60%	52%	64%	65%	76%	59%
	Pas-de-Calais	79%	57%	56%	57%	52%	80%	60%
	Aisne, Oise et Somme	63%	34%	46%	36%	46%	ns	44%
	Île de France	49%	29%	43%	25%	34%	31%	36%
	Autres régions françaises	48%	24%	41%	31%	27%	42%	35%
	Étranger	32%	22%	21%	24%	25%	27%	23%
	Effectifs	2 384	4 262	7 196	4 129	726	853	19 550

* Ns : non significatif car effectif inférieur à 30 candidats

Source : ODIF – ULille – Fichier eCandidat 2019/2020

2.3.4 Durée du cursus postbac, inscription en 2018/2019 et nombre d'inscriptions à/hors l'ULille

**Avertissement : les données du nombre d'inscriptions prises à l'Université de Lille (et dans les universités de Lille 1, de Lille 2 et de Lille 3 avant 2018/2019), du nombre d'inscriptions prises dans un autre établissement sont à considérer avec prudence étant donné l'impossibilité pratique de vérifier les informations saisies par les candidats (i.e. : il faudrait analyser avec soin l'ensemble des pièces fournies pour l'ensemble des dossiers de candidatures déposés).*

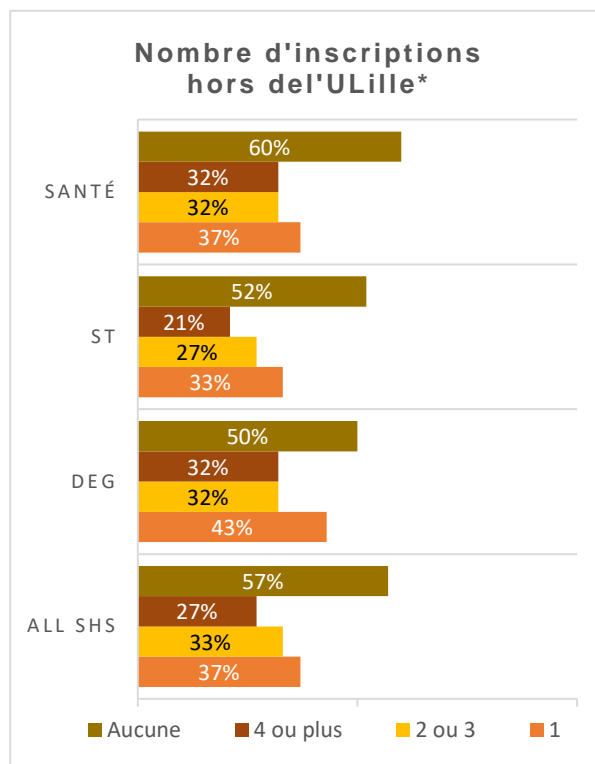
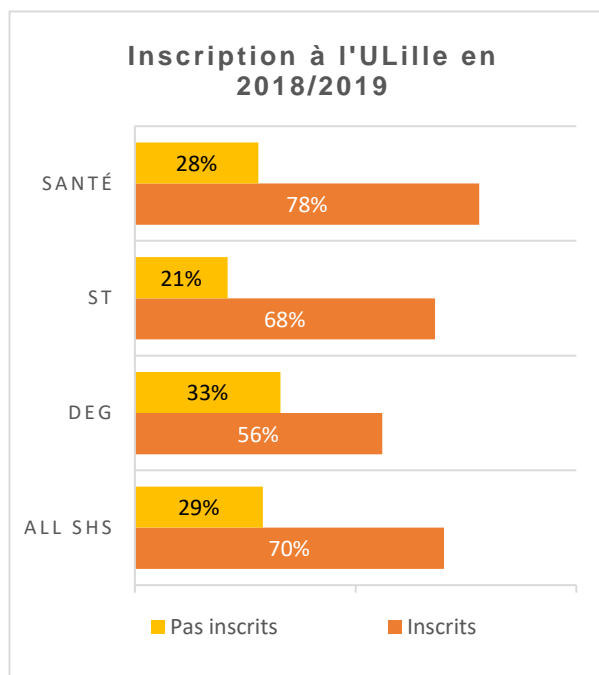
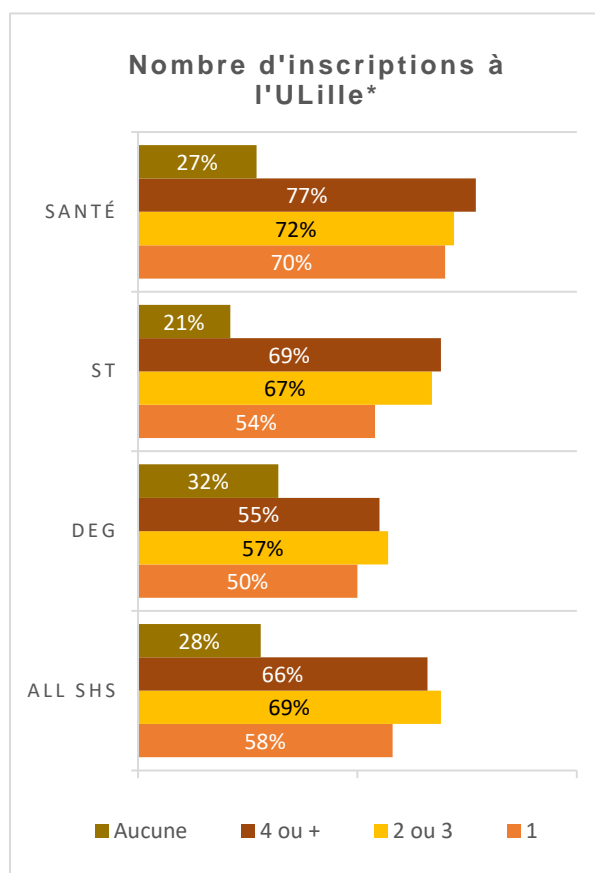
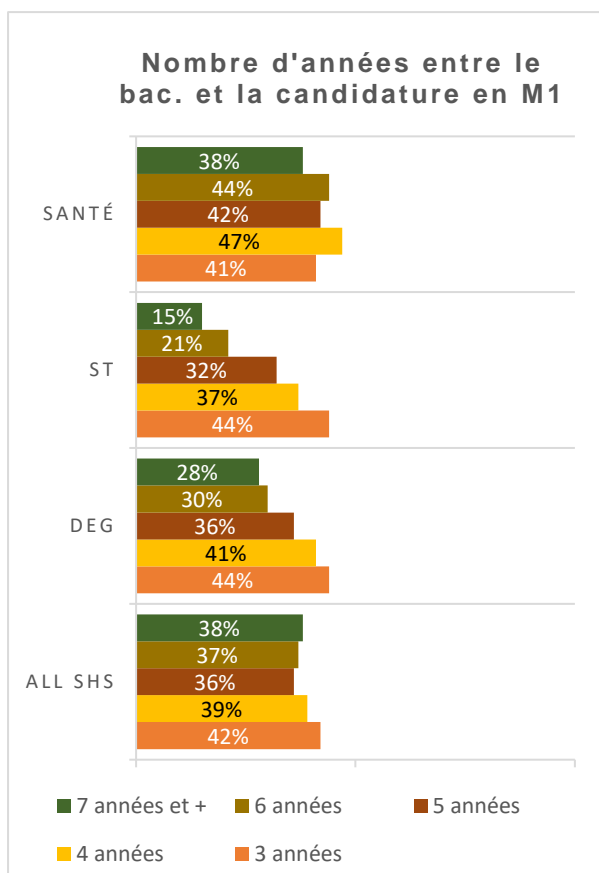
Les candidats à un Master 1 de l'ULille pour l'année 2019/2020 qui peuvent candidater trois années après avoir obtenu le baccalauréat (ou son équivalence), soit après avoir atteint le niveau Bac+3 nécessaire⁸ dans le temps minimal requis, ont le taux le plus élevé d'avis favorables (43% - cf. tableau 26) ; plus le nombre d'années entre l'obtention du baccalauréat et 2019 (année de la candidature) est important et plus le taux d'avis favorables diminue (pour atteindre 29% pour ceux qui ont obtenu le baccalauréat 7 ans ou plus avant 2019. Parmi les informations concernant les disparités par champs (cf. graphique 5) et domaines disciplinaires (cf. tableau 26), on observe la situation spécifique des candidats à un Master 1 du domaine des STAPS pour lesquels les commissions de recrutement semblent aussi mettre l'accent sur les expériences acquises (en management du sport en particulier).

Parmi les composants du graphique 5 (et son tableau 26 complémentaire) celui consacré au taux d'avis favorables obtenus selon le fait d'être ou non inscrit à l'ULille en 2018/2019 (année de dépôt des candidatures) est sans ambiguïté : si 2/3 des inscrits à l'ULille en 2018/2019 qui déposent au moins une candidature à un Master 1 de l'ULille pour l'année 2019/2020 reçoivent un avis favorable à leur inscription, cela n'est même pas le cas d'1/3 des candidats qui ne sont pas inscrits à l'ULille en 2018/2019 ; en termes de chances relatives (odd-ratio), les candidats inscrits à l'ULille en 2018/2019 ont 4,5 fois plus de chance que les candidats qui ne sont pas inscrits à l'ULille en 2018/2019 d'obtenir un avis favorable plutôt qu'un avis défavorable.

Des composants du graphique et du tableau consacrés aux taux de validation selon le détail du nombre d'inscriptions prises à l'ULille (et dans les universités de Lille 1, 2, 3 avant l'année 2018) et hors de l'ULille, on retiendra surtout que **dès qu'un candidat en Master 1 a déjà eu au moins une inscription à l'ULille durant son parcours, sa chance d'obtenir un avis favorable est d'au moins 1 sur 2** (et le taux d'avis favorable tourne autour de 75% dans plusieurs situations).

⁸ Sans que l'on connaisse au moment du dépôt des candidatures si le niveau Bac+3, une licence très majoritairement, sera validé ou non au terme de l'année 2018/2019.

Graphique 5. Taux de décisions favorables selon le champ disciplinaire du Master 1 demandé
 - Durée du cursus post-bac, inscription à l'ULille en 2018/2019,
 nombre d'inscriptions* à l'Université de Lille* et hors de l'Université de Lille -



Source : ODIF – ULille – Fichier eCandidat 2019/2020

Tableau 26. Taux de décisions favorables selon le champ disciplinaire du Master 1 demandé
 - Nombre d'années entre l'obtention du bac. et la candidature en M1, inscription à l'ULille en 2018/2019, nombre d'inscriptions à ULille*, nombre d'inscriptions hors ULille* -

Domaines disciplinaires		ALL	SHS	DEG	ST	STAPS	Santé	Ensemble
Durée bac. # candidature	3 ans	57%	35%	44%	44%	32%	54%	43%
	4 ans	51%	33%	41%	37%	42%	53%	40%
	5 ans	45%	30%	36%	32%	42%	42%	36%
	6 ans	48%	29%	30%	21%	54%	37%	31%
	7 ans et plus	41%	37%	28%	15%	33%	39%	29%
Inscrits à ULille en 18/19	Oui	71%	69%	56%	68%	78%	77%	65%
	Non	42%	22%	33%	21%	20%	34%	29%
Inscription à ULille avant 19/20	1	59%	58%	50%	54%	72%	66%	54%
	2 ou 3	73%	67%	57%	67%	73%	70%	65%
	4 ou plus	70%	63%	55%	69%	76%	79%	64%
	Aucune	41%	21%	32%	21%	19%	32%	28%
Inscription hors ULille avant 19/20	1	45%	31%	43%	33%	33%	40%	39%
	2 ou 3	45%	27%	32%	27%	22%	40%	31%
	4 ou plus	44%	19%	32%	21%	19%	37%	27%
	Aucune	62%	54%	49%	52%	59%	61%	53%
	Effectifs	2 389	4 268	7 216	4 134	728	856	19 591

**Avertissement : les données du nombre d'inscriptions prises à l'Université de Lille (et dans les universités de Lille 1, de Lille 2 et de Lille 3 avant 2018/2019), du nombre d'inscriptions prises dans un autre établissement sont à considérer avec prudence étant donné l'impossibilité pratique de vérifier les informations saisies par les candidats (i.e. : il faudrait analyser avec soin l'ensemble des pièces fournies pour l'ensemble des dossiers de candidatures déposés).*

Source : ODIF – ULille – Fichier eCandidat 2019/2020

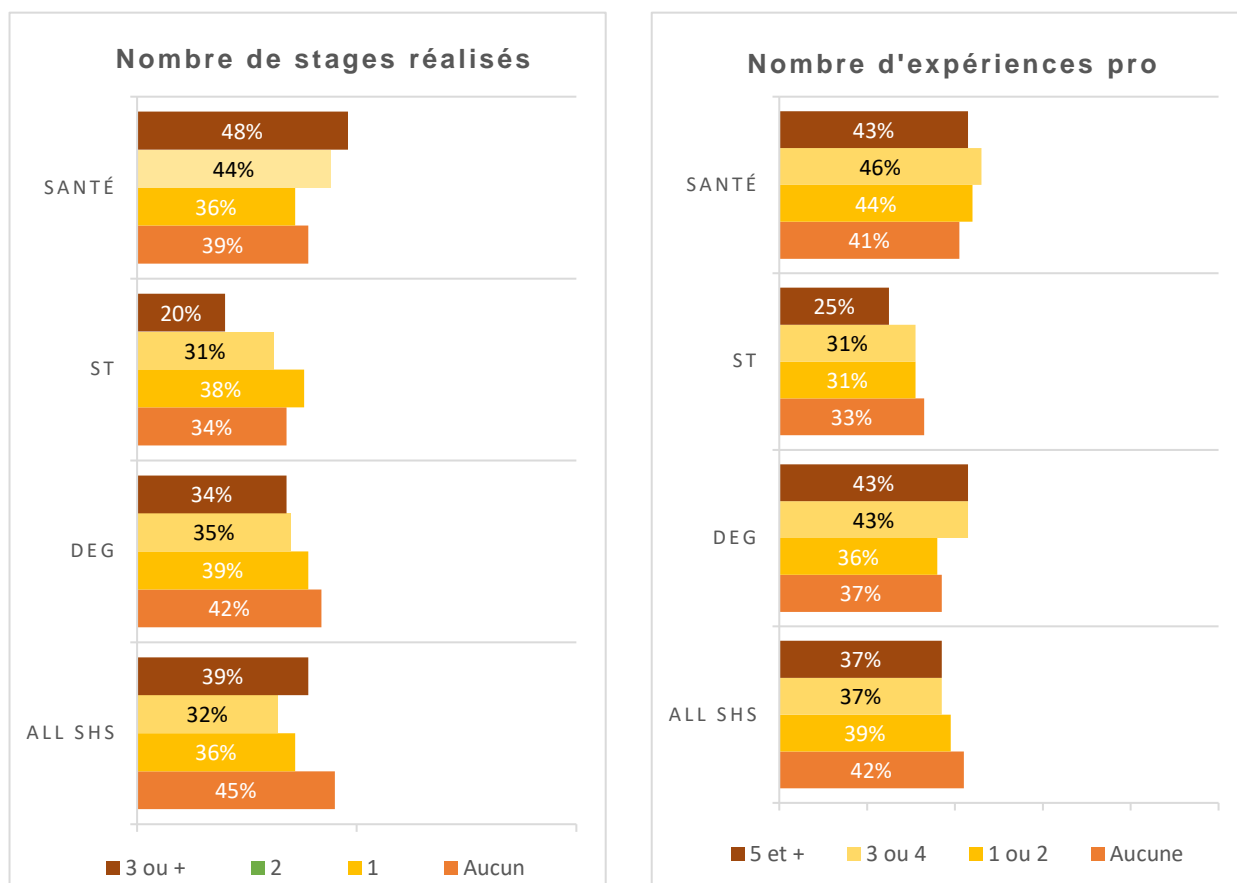
2.3.5 Nombre de stages réalisés et nombre d'expériences professionnelles

Avertissement : les données du nombre de stages réalisés sont à considérer avec prudence étant donné l'impossibilité pratique de vérifier les informations saisies par les candidats (i.e. : il faudrait analyser avec soin l'ensemble des pièces fournies pour l'ensemble des dossiers de candidatures déposés).

L'examen des relations entre les taux d'avis favorables reçus par les candidats de la part des commissions de recrutement en Master 1 de l'ULille pour l'année 2019/2020 et le nombre de stages réalisés durant ses études d'une part et le nombre d'expériences professionnelles cumulées d'autre part (cf. graphique 6 et tableau 27), ne dégage pas de tendances particulières. On remarque en particulier que, globalement, quel que soit le nombre d'expériences professionnelles cumulées par les candidats à un Master 1 de l'ULille, le taux d'avis favorables reçus est le même.

Pour ce qui est des stages, si pour les candidats à un Master 1 du domaine disciplinaire Santé plus les candidats ont réalisé de stages durant leur scolarité et plus le taux d'avis favorables reçus est important, pour les candidats à un Master 1 du champ DEG c'est le constat inverse qui est fait.

Graphique 6. Taux de décisions favorables selon le champ disciplinaire du Master 1 demandé
- Nombre de stages réalisés pendant la scolarité* et nombre d'expériences professionnelles -



Source : ODIF – ULille – Fichier eCandidat 2019/2020

Tableau 27. Taux de décisions favorables selon le champ disciplinaire du Master 1 demandé
- Nombre de stages*, nombre d'expériences professionnelles* -

Domaines disciplinaires		ALL	SHS	DEG	ST	STAPS	Santé	Ensemble
Stages réalisés	0	54%	38%	42%	34%	44%	35%	42%
	1	47%	30%	39%	38%	33%	38%	38%
	2	43%	29%	35%	31%	35%	52%	34%
	3 ou +	47%	36%	34%	20%	39%	57%	35%
Expérience professionnelle	0	50%	37%	37%	33%	45%	37%	38%
	1 ou 2	48%	34%	36%	31%	35%	49%	37%
	3 ou 4	51%	31%	43%	31%	37%	53%	39%
	5 ou +	53%	31%	43%	25%	31%	63%	38%
Effectifs		2 389	4 268	7 216	4 134	728	856	19 591

Avertissement : les données du nombre de stages réalisés et le nombre d'expériences professionnelles cumulées sont à considérer avec prudence étant donné l'impossibilité pratique de vérifier les informations saisies par les candidats (i.e. : il faudrait analyser avec soin l'ensemble des pièces fournies pour l'ensemble des dossiers de candidatures déposés).

Source : ODIF – ULille – Fichier eCandidat 2019/2020

2.3.6 Caractérisation statistique de la décision des commissions de Master 1

La caractérisation statistique⁹ va permettre d'identifier, parmi l'ensemble des variables du fichier eCandidat, celles qui caractérisent le plus la variable « décision de recrutement » des commissions de Master 1, puis de voir en quoi les candidats qui ont reçu un « avis favorable » se distinguent de ceux qui ont reçu un « avis défavorable », en particulier en hiérarchisant les modalités qui caractérisent/distinguent ces deux sous populations.

On constate (cf. tableau 28) et vérifie suite au point précédent que les variables qui caractérisent le plus la décision de recrutement en Master 1 sont :

- la nationalité et de manière corollaire l'origine géographique (adresse permanente déclarée au moment du dépôt de la/des candidatures) et le lieu d'obtention du baccalauréat ;
- l'âge en septembre 2019 et de manière en partie corollaire, l'âge en juillet de l'année d'obtention du baccalauréat et surtout la durée du cursus post-bac. ;
- le type/la série du baccalauréat, ainsi que la mention obtenue au baccalauréat (ou à son équivalent).

On remarque également que le sexe des candidats, s'il est utile pour caractériser la variable « décision de recrutement » l'est sensiblement moins que d'autres variables.

⁹ Cf. note 5.

Tableau 28. Caractérisation de la variable « décision de recrutement » par les autres variables

Variables testées	Valeur-Test
Nationalité regroupée	99,9
Origine géographique (adresse)	99,9
Âge à la rentrée (septembre 2019)	99,9
Âge lors de l'obtention du bac	99,9
Type/Série du baccalauréat	99,9
Mention obtenue au baccalauréat	99,9
Lieu d'obtention du baccalauréat (ou de son équivalent)	99,9
Inscription à ULille en 2018/2019	99,9
Nombre d'années entre le bac. et la candidature en M1	99,9
Nombre d'inscriptions à Lille (1, 2, 3 et ULille)*	99,9
Nombre d'inscriptions hors Lille (1, 2, 3 et ULille)*	99,9
Département du M1	99,9
Domaine du M1	99,9
Statut du dossier de candidature	8,7
Nombre de stages réalisés*	8,6
Sexe	5,0

* Variable douteuse.

Source : ODIF – ULille – Enquête eCandidat 2019/2020

Les tableaux 29 et 30 montrent quelles modalités de quelles variables caractérisent le plus les candidats qui ont soit reçu un avis favorable à leur candidature en Master 1 à l'ULille pour l'année 2018/2019, soit reçu un avis défavorable. De manière synthétique, on retiendra que :

- les candidats de nationalité française, *a contrario* des étudiants de nationalité étrangère ont sensiblement plus souvent que l'ensemble de la population reçu un avis favorable à leur candidature en Master 1 ;
- les candidats locaux (originaires du Nord Pas-de-Calais), *a contrario* des étudiants originaires de l'étranger ou d'une région française autre que celle des Hauts-de-France ont sensiblement plus souvent reçu un avis favorable de la part des commissions ;
- les candidats qui se sont révélés être de bons élèves (bac obtenu jeune et avec une bonne mention), ainsi que, de manière en partie corollaire, les étudiants qui ont fait un parcours post-bac a priori « sans faute », *a contrario* des élèves qui ont obtenu le baccalauréat en retard par rapport à l'âge normal et /ou qui l'ont obtenu de façon « passable », ont sensiblement plus souvent reçu un avis favorable à leur candidature en Master 1 à l'ULille ;
- les étudiants qui ont effectué tout (ou grande partie) de leur cursus post-bac à l'ULille (et dans les universités de Lille 1, 2 ou 3 avant 2018), *a contrario* des étudiants qui n'ont jamais été inscrits à l'ULille avant de déposer leur(s) candidature(s) en Master 1, ont également plus souvent reçu un avis favorable en faveur de leur inscription en Master.

On note enfin que ce sont en particulier les candidats à un Master 1 des facultés de Sciences Juridiques Politiques et Sociales et de Sciences historiques artistiques et politiques ou du domaine des Arts, des lettres et des Langues, *a contrario* des candidats à un Master 1 des composantes de l'IAE et de la Psychologie, qui ont sensiblement plus souvent que l'ensemble des candidats reçu un avis favorable à leur candidature en Master 1

Tableau 29. Caractérisation de la modalité « Avis favorable » de la variable « décision de recrutement »

Variable	Modalité caractéristique	Valeur-Test
Nationalité regroupée	Française	99,9
Origine géographique (adresse)	Nord	99,9
Origine géographique (adresse)	Pas-de-Calais	99,9
Âge à la rentrée (sept. 2019)	21 ans et moins	99,9
Mention obtenue au baccalauréat	Très bien	99,9
Lieu d'obtention du bac.	Nord	99,9
Lieu d'obtention du bac.	Pas-de-Calais	99,9
Inscription en 2018/2019	ULille	99,9
Nombre d'inscriptions à Lille 1, 2, 3 et ULille*	2 ou 3	99,9
Nombre d'inscriptions à Lille 1, 2, 3 et ULille*	4 ou plus	99,9
Nombre d'inscriptions hors Lille 1, 2, 3 et ULille*	0	99,9
Composante du M1	Sc. Juridiques Politiques et Sociales	99,9
Département du M1	Sc. Historiques artistiques et politiques	99,9
Domaine disciplinaire du M1	ALL	99,9
Statut du dossier de candidature	Complet	99,9
Nombre d'inscriptions à Lille 1, 2, 3 et ULille*	1	11,9
Département du M1	Ingénierie et management de la santé	10,9
Durée entre l'obtention du bac. et la candidature en Master 1	3 années	10,6
Département du M1	LLCE	10,3
Type/série du baccalauréat	ES	9,1
Nombre de stages réalisés	0	8,4
Type/série du baccalauréat	L	8,0
Mention obtenue au baccalauréat	Bien	7,9
Âge lors de l'obtention du bac.	17 ans et moins	7,4
Sexe	Femme	5,1
Domaine disciplinaire du M1	Santé	4,9
Âge lors de la rentrée (09/2019)	22 ans	4,3
Durée entre l'obtention du bac. et la candidature en Master 1	4 ans	4,2
Champ disciplinaire du M1	Santé	4,1
Champ disciplinaire du M1	ALL-SHS	3,4
Département du M1	Infocom	3,3
Lieu d'obtention du bac.	Aisne Oise Somme	3,2
Âge lors de l'obtention du bac	18 ans	2,7

* Variable douteuse.

Source : ODIF – ULille – Enquête eCandidat 2019/2020

Tableau 30. Caractérisation de la modalité « Avis défavorable » de la variable « décision de recrutement »

Variable	Modalité caractéristique	Valeur-Test
Nationalité regroupée	Étrangère	99,9
Origine géographique (adresse)	France – hors HdF et IdF	99,9
Origine géographique (adresse)	Étranger	99,9
Âge à la rentrée (sept. 2019)	24 ans ou plus	99,9
Âge lors de l'obtention du bac.	19 ans ou plus	99,9
Mention obtenue au baccalauréat	Passable	99,9
Lieu d'obtention du bac.	Étranger	99,9
Inscription en 2018/2019	Pas ULille	99,9
Nombre d'inscriptions à Lille 1, 2, 3 et ULille*	0	99,9
Nombre d'inscriptions hors Lille 1, 2, 3 et ULille*	2 ou 3	99,9
Nombre d'inscriptions hors Lille 1, 2, 3 et ULille*	4 ou plus	99,9
Département du M1	IAE	99,9
Département du M1	Psychologie	99,9
Statut du dossier de candidature	En attente	99,9
Statut du dossier de candidature	Incomplet	99,9
Type/série du baccalauréat	Équivalence étrangère	11,4
Durée entre l'obtention du bac. et la candidature en Master 1	7 années ou plus	11,1
Origine géographique (adresse)	Île de France	10,2
Département du M1	Biologie	8,8
Champ disciplinaire du M1	ST	8,6
Type/série du baccalauréat	Technologique	6,9
Lieu d'obtention du bac.	France – hors HdF et IdF	6,5
Domaine disciplinaire du M1	SHS	6,4
Durée entre l'obtention du bac. et la candidature en Master 1	6 années	6,2
Département du M1	SES	5,8
Département du M1	LEA	5,4
Nombre de stages réalisés	2	5,3
Sexe	Homme	5,1
Département du M1	FFBC	4,7
Nombre de stages réalisés	3 ou plus	4,6
Département du M1	EEA	3,7
Département du M1	Math info management éco	2,9
Durée entre l'obtention du bac. et la candidature en Master 1	5 années	2,7
Âge lors de la rentrée (09/2019)	23 ans	2,4

* Variable douteuse.

Source : ODIF – ULille – Enquête eCandidat 2019/2020

3. Les candidats autorisés à s'inscrire en Master 1 à l'Université de Lille en 2019/2020 qui n'y sont pas inscrits

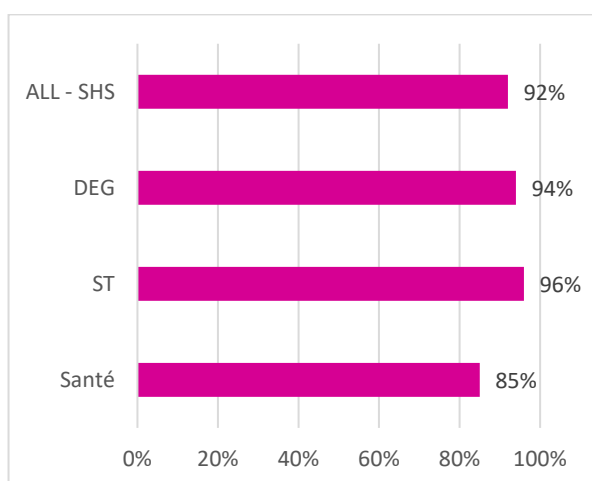
Rappel : les données qui suivent sont issues de l'enquête réalisée auprès des personnes qui ont reçu au moins un avis favorable à au moins une candidature en Master 1 déposée à l'ULille pour l'année 2019/2020 et qui ne sont finalement pas inscrites en Master 1 à l'ULille en 2019/2020 (cf. présentation de l'étude).

3.1 Situation en octobre 2019

93% des personnes qui après avoir obtenu un avis favorable pour s'inscrire dans un Master 1 à l'ULille en 2019/2020 et qui ne s'y sont pas inscrits, sont malgré tout en études à la rentrée 2019/2020 (à l'ULille mais pas en Master 1 ou hors de l'ULille).

Parmi les autres situations, on trouve 4% de personnes entrées dans la vie active (emploi ou recherche d'emploi) et 3% dans une autre situation (recherche d'une formation, césure, sans activité).

Graphique 7. Taux de situation d'études en octobre 2019 selon le champ disciplinaire du Master 1
- personnes ayant reçu un avis favorable à une candidature en Master 1
mais finalement non inscrites en Master 1 à l'ULille en 2019/2020 -



Le **taux de situation d'études en octobre 2019** varie significativement selon le champ disciplinaire du Master 1 demandé et obtenu : on observe en particulier que les « autorisés à s'inscrire » dans un Master 1 du champ Santé qui n'y sont pas inscrits en 2019/2020, sont ceux qui sont le plus souvent dans une situation autre qu'une situation d'études (15% contre 4% seulement pour les « admis non-inscrits » dans un Master 1 du champ Sciences technologies).

Le tableau 32 nous permet de constater que :

- plus les « autorisés à s'inscrire non-inscrits¹⁰ » sont âgés en octobre 2019 et moins ils sont en situation d'études, cela étant particulièrement vrai pour les plus âgés d'entre eux.
- Plus la mention obtenue au baccalauréat est élevée et plus le taux de situation d'études est élevé.

¹⁰ Pour faciliter la lecture des commentaires, nous utilisons l'expression « autorisés à s'inscrire non-inscrits » pour évoquer les personnes qui ont été autorisées à s'inscrire dans un Master 1 de l'ULille en 2019/2020 et qui n'y sont finalement pas inscrits.

Tableau 32. Taux de situation d'études en octobre 2019

- domaine disciplinaire, sexe, âge en septembre 2019, nationalité, série du bac. et mention du bac. -

		En études	Effectif
Domaine	ALL	92,2%	243
	SHS	92,1%	265
	DEG	93,6%	625
	ST	95,6%	273
	Santé	81,0%	58
	STAPS	88,1%	67
Sexe	Femme	93,4%	1023
	Homme	91,5%	508
Âge à la rentrée (09/2019)	21 ans ou moins	96,2%	771
	22 ans	92,9%	354
	23 ans	91,7%	193
	24 ans ou plus	80,4%	194
Nationalité	Français	92,7%	1480
	Étranger	92,2%	51
Type de bac.	Général, série ES	94,1%	511
	Général, série Série L	92,5%	265
	Général, série Série S	92,4%	564
	Technologique	89,0%	73
	Professionnel	-	14
	Équivalence étrangère	93,8%	81
Mention au bac.	Passable	88,9%	433
	Assez-bien	93,4%	468
	Bien	95,1%	386
	Très-bien	95,9%	222

Source : ODIF – ULille – Enquête eCandidat 2019/2020

La situation en octobre 2019 (rentrée universitaire 2019/2020 pour ceux qui sont en études), dichotomisée en « situation d'études » et « pas en études » du fait des effectifs, est surtout caractérisée¹¹ par des variables liées à la durée du cursus post-bac (le nombre d'années entre l'obtention du baccalauréat, ou de son équivalent, et la candidature en Master 1, l'année d'obtention du baccalauréat, l'âge en septembre 2019, les nombre d'inscriptions à l'Université de Lille ou ailleurs).

On remarque *a contrario* que des variables comme le sexe, la nationalité (regroupée en « française » et « étrangère ») ou la série/le type de baccalauréat obtenu (ou son équivalent) ne caractérisent pas la variable « situation en octobre 2019 ».

Tableau 33. Caractérisation de la variable « situation en octobre 2019 » par les autres variables

Variables testées	Valeur-Test	Probabilité d'erreur
Durée entre l'obtention du bac et la candidature	9,3	0%
Année d'obtention du baccalauréat	7,2	0%
Âge à la rentrée (sept. 2019)	7,0	0%
Origine géographique (adresse)	6,0	0%
Lieu d'obtention du bac (ou de son équivalent)	5,9	0%
Master 1 demandé avec avis favorable	4,6	0%
Âge lors de l'obtention du bac	4,3	0%
Composante du M1	4,2	0%
Nombre d'inscriptions à Lille (1, 2, 3 et ULille)*	4,0	0%
Mention obtenue au baccalauréat	3,8	0%
Nombre d'inscriptions hors Lille (1, 2, 3 et ULille)*	3,1	0,1%
Champ disciplinaire du M1	3,0	0,1%
Domaine disciplinaire du M1	2,6	0,4%
Nombre de stages réalisés*	1,0	14,8%
Type de bac (ou équivalence)	0,9	19,7%
Sexe	0,8	21,7%
Nombre d'expériences professionnelles*	0,7	24,0%
Nationalité regroupée	0,0	82,8%

* Variable douteuse.

Source : ODIF – ULille – Enquête eCandidat 2019/2020

En ce qui concerne la caractérisation de la modalité « en études en octobre 2019 » (tableau 34-1), ce sont les étudiants les plus jeunes au moment de la rentrée, qui ont fait un parcours, ailleurs qu'à Lille, sans « échec » (de 3 ans) jusqu'à leur candidature en Master 1 après avoir obtenu le baccalauréat dans de très bonnes conditions (mentions bien ou très-bien). Les étudiants avaient en particulier été admis dans un Master 1 de Sciences juridiques politiques et sociales et de sciences et technologies.

A contrario, les personnes qui ne sont pas en études en octobre 2019 sont surtout caractérisées par le fait d'être âgées et d'avoir eu un parcours long entre l'obtention du bac. et leur candidature en Master 1 pour l'année 2019/2020 ; ce sont surtout des « locaux » (inscriptions à Lille, résidence principale dans le Pas-de-Calais) qui avaient été en particulier admis à s'inscrire dans un Master 1 de la composante Ingénierie et management de la santé ou de DECCID.

¹¹ Cf. note Y.

Tableau 34-1. Caractérisation de la modalité « en études en octobre 2019 »

Variable	Modalité caractéristique	Valeur-Test	Probabilité d'erreur
Âge à la rentrée (sept. 2019)	21 ans ou moins	5,3	0%
Origine géographique (adresse)	France (hors HdF et IdF)	5,0	0%
Lieu d'obtention du bac (ou de son équivalent)	France (hors HdF et IdF)	4,7	0%
Durée entre l'obtention du bac et la candidature	3 années	4,6	0%
Nombre d'inscriptions à Lille (1, 2, 3 et ULille)*	0	4,3	0%
Année d'obtention du baccalauréat	2016	3,9	0%
Mention obtenue au baccalauréat	Bien / Très bien	3,4	0%
Composante du M1	Sciences juridiques Politiques et sociales	3,3	0%
Nombre d'inscriptions hors Lille (1, 2, 3 et ULille)*	2 ou 3	2,2	1,6%
Lieu d'obtention du bac (ou de son équivalent)	Aisne Oise Somme	2,1	1,7%
Composante du M1	Sciences et technologies	2,1	1,8%

Tableau 34-2. Caractérisation de la modalité « pas en études en octobre 2019 »

Variable	Modalité caractéristique	Valeur-Test	Probabilité d'erreur
Durée entre l'obtention du bac et la candidature	7 années ou plus	7,5	0%
Âge à la rentrée (sept. 2019)	24 ans ou plus	6,0	0%
Année d'obtention du baccalauréat	2013 ou avant	6,0	0%
Origine géographique (adresse)	Pas de Calais	4,0	0%
Âge lors de l'obtention du bac	19 ans ou plus	3,9	0%
Lieu d'obtention du bac (ou équivalent)	Pas-de-Calais	3,8	0%
Mention obtenue au baccalauréat	Passable	3,3	0%
Composante du M1	ILLIS	3,3	0,1%
Champ disciplinaire du M1	Santé	3,0	0,1%
Domaine disciplinaire du M1	Santé	2,9	0,2%
Master 1 demandé avec avis favorable	Sciences de l'éducation	2,8	0,3%
Origine géographique (adresse)	Nord	2,7	0,3%
Composante du M1	DECCID	2,7	0,4%
Nombre d'inscriptions hors Lille*	0	2,5	0,6%
Nombre d'inscriptions à Lille*	1	2,3	1,0%
Nombre d'inscriptions à Lille*	2 ou 3	2,2	1,3%
Nombre d'inscriptions à Lille*	4 ou plus	2,1	1,8%

* Variable douteuse.

Source : ODIF – ULille – Enquête eCandidat 2019/2020

3.2 Raisons de la non inscription en Master 1 à l'ULille en 2019/2020

La raison de loin la plus souvent déclarée (73% des personnes !) au fait de ne pas avoir donné suite à l'avis favorable obtenu pour s'inscrire en Master 1 à l'ULille en 2019/2020 est que la candidature au Master 1 de l'ULille n'était pas le premier choix d'orientation, mais davantage une candidature de précaution. Ce constat est valable pour l'ensemble des candidats à un Master 1 (graphe 8), comme pour ceux des quatre champs disciplinaires (graphes 9-1, 9-2, 9-3, 9-4), ou ceux des différents domaines disciplinaires (cf. tableau 35).

Que la candidature en Master à l'ULille soit avant tout une candidature de précaution pour ceux qui ont choisi de ne pas y donner suite est renforcé par le fait que des raisons relatives à l'éloignement du lieu de résidence principale ou l'isolement social sont régulièrement citées (respectivement 44% et 40% de l'ensemble des « autorisés à s'inscrire non-inscrits »).

Les raisons qui concernent les « frais financiers trop importants » et la « difficulté à trouver un logement » font quelque part également écho au caractère non prioritaire de la candidature déposée à l'ULille par ces personnes.

Pour ce qui est de la côte accordée au Master 1 (celui choisi ailleurs qu'à l'ULille, comme celui de l'ULille non choisi) ou à l'établissement (l'université de l'inscription 2019/2020, ou à l'ULille), la réponse si elle peut faire référence à un ou des classements institutionnels, elle fait aussi la part belle à l'image de l'établissement (sa « renommée »).

On remarque (graphes 9-1, 9-2, 9-3, 9-4), que, globalement, l'ordre des raisons citées pour expliquer le refus de s'inscrire dans le Master 1 pour lequel on a reçu un avis favorable de la part d'au moins une commission de l'ULille varie (très) peu selon le champ disciplinaire du Master 1, comme selon le domaine disciplinaire.

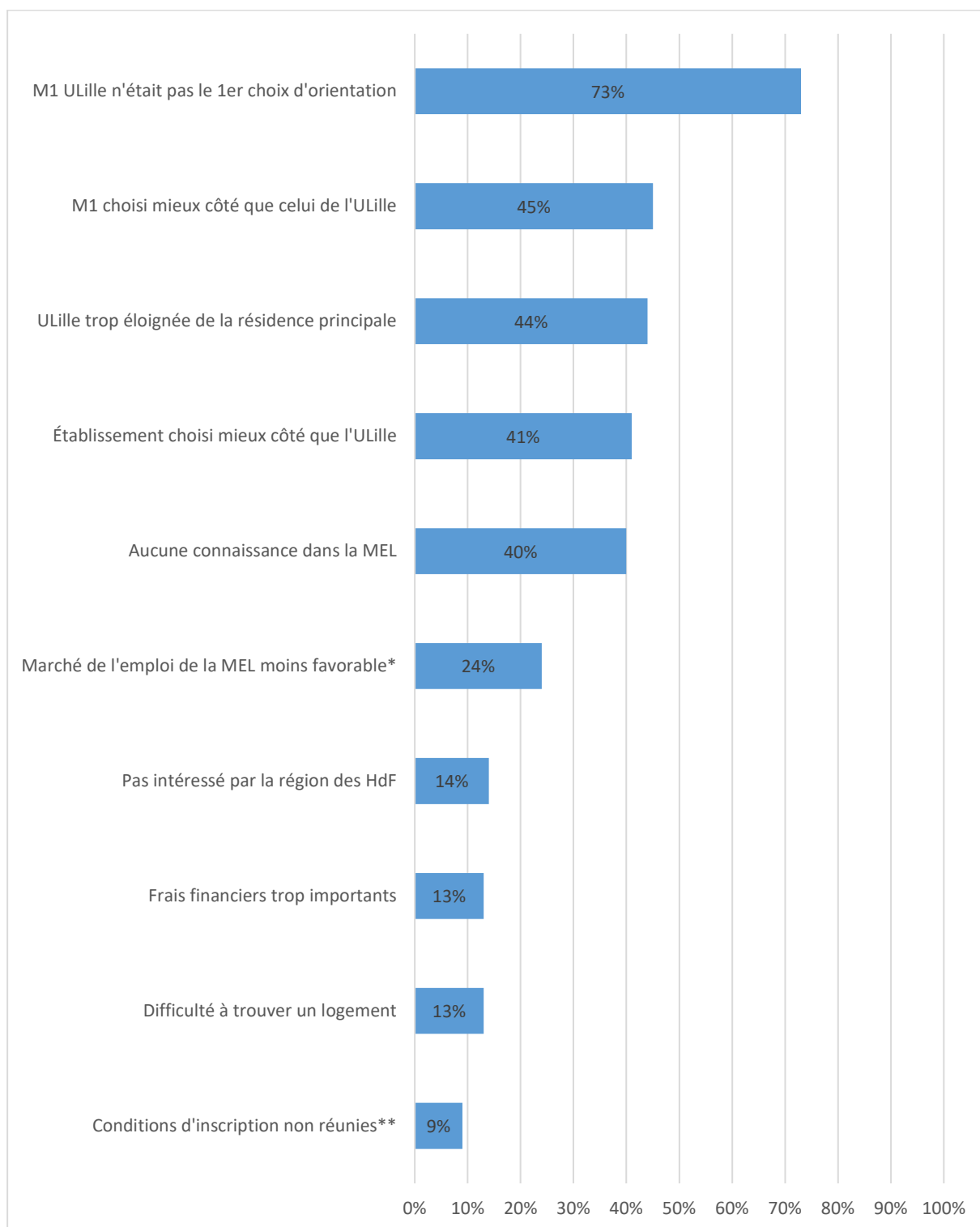
Tableau 35. Raisons de la non inscription en Master 1 à l'ULille en 2019/2020 selon le domaine disciplinaire

- admis à s'inscrire en Master 1 à l'ULille non-inscrits en 2019/2020 en Master 1 à l'ULille -

Raisons données	ALL	SHS	DEG	ST	STAPS	Santé
M1 ULille pas 1 ^{er} choix d'orientation	75%	80%	75%	81%	54%	79%
M1 choisi mieux côté	39%	42%	41%	49%	24%	66%
ULille trop éloignée de la résidence principale	38%	52%	45%	44%	24%	51%
Établissement choisi mieux côté	35%	39%	37%	45%	20%	57%
Aucune connaissance dans la MEL	40%	44%	42%	42%	36%	49%
Marché de l'emploi lillois moins favorable	18%	24%	21%	25%	20%	28%
Pas intéressé par la région des H-d-F	15%	17%	16%	12%	14%	13%
Frais financiers trop importants	10%	15%	12%	12%	17%	15%
Difficulté à trouver un logement	12%	12%	12%	11%	20%	15%
Conditions d'inscriptions non réunies	8%	5%	6%	4%	2%	4%
Effectifs	225	244	585	261	59	47

Source : ODIF – ULille – Enquête eCandidat 2019/2020

Graphique 8. Raisons données de la non inscription en Master 1 à l'ULille en 2019/2020
 - autorisés à s'inscrire en Master 1 à l'ULille, non-inscrits en 2019/2020 en Master 1 à l'ULille -

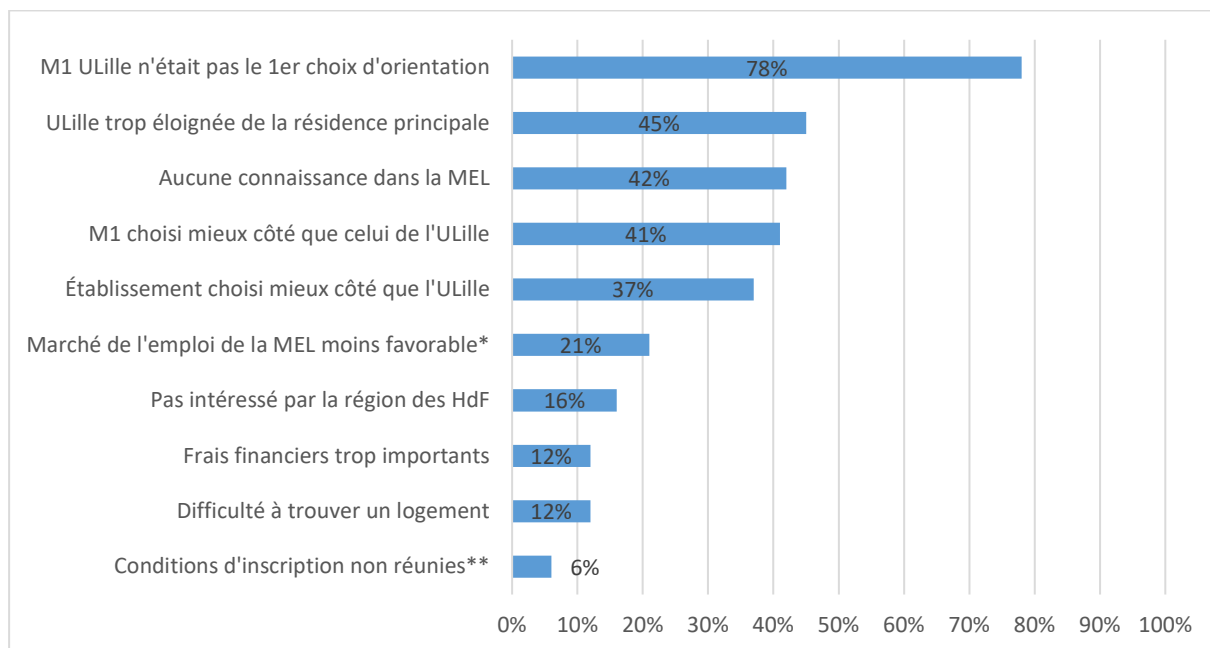


* Relativement au marché de l'emploi du lieu de l'établissement choisi et dans l'optique de la recherche de stage et de la future insertion professionnelle.

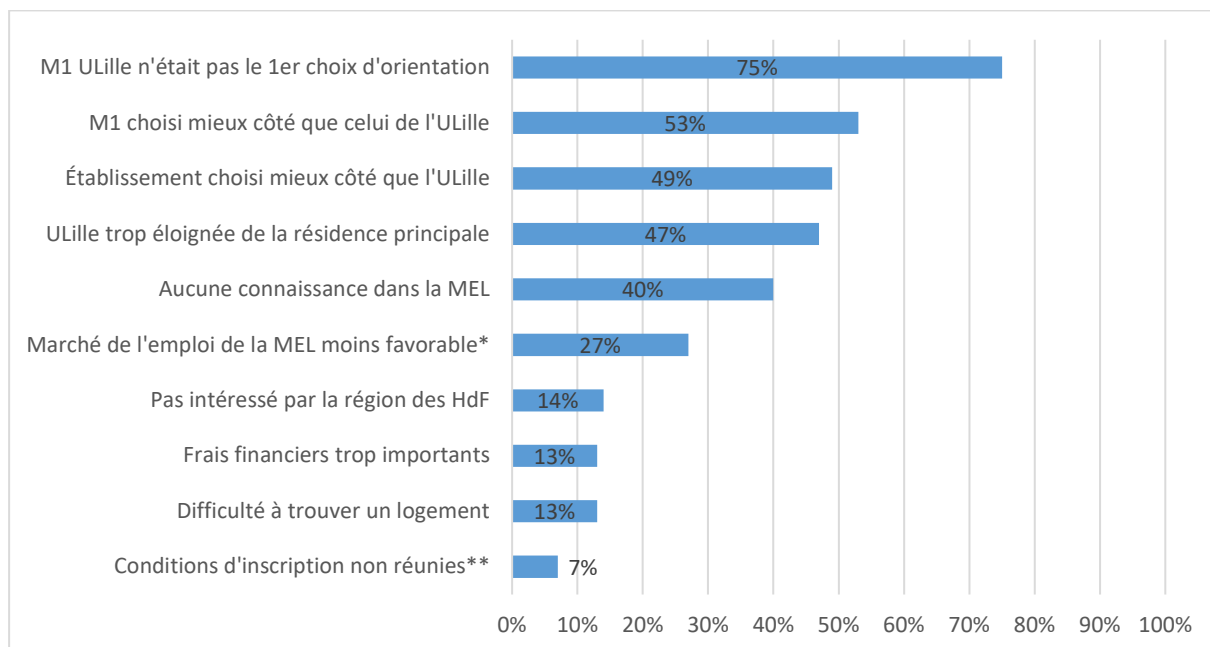
**Essentiellement : Licence (L3) non obtenue ; mais aussi : financement pas obtenu ou entreprise non trouvée.

Source : ODIF – ULille – Enquête eCandidat 2019/2020

Graphique 9-1. Raisons données de la non inscription en Master 1 à l'ULille en 2019/2020
- champ du master 1 demandé, obtenu mais pas choisi : ALL SHS -
 - autorisés à s'inscrire en Master 1 à l'ULille, non-inscrits en 2019/2020 en Master 1 à l'ULille -



Graphique 9-2. Raisons données de la non inscription en Master 1 à l'ULille en 2019/2020
- champ du master 1 demandé, obtenu mais pas choisi : DEG -
 - autorisés à s'inscrire en Master 1 à l'ULille, non-inscrits en 2019/2020 en Master 1 à l'ULille -



* Relativement au marché de l'emploi du lieu de l'établissement choisi et dans l'optique de la recherche de stage et de la future insertion professionnelle.

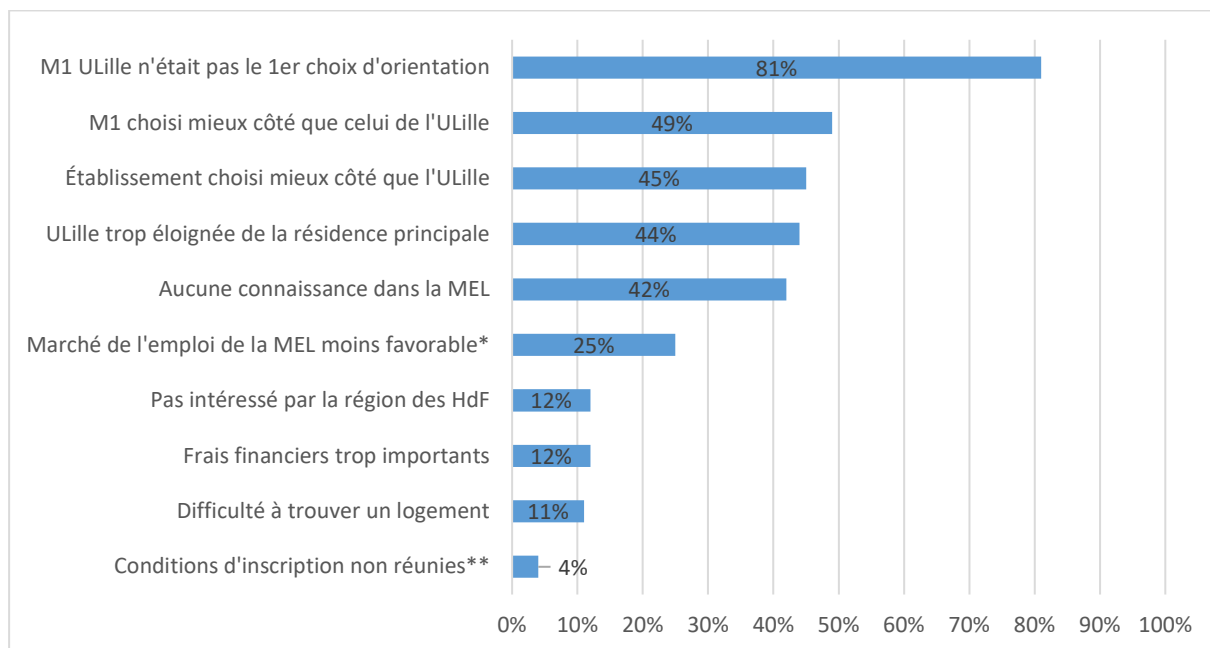
**Essentiellement : Licence (L3) non obtenue ; mais aussi : financement pas obtenu ou entreprise non trouvée.

Source : ODIF – ULille – Enquête eCandidat 2019/2020

Graphique 9-3. Raisons données de la non inscription en Master 1 à l'ULille en 2019/2020

- champ du master 1 demandé, obtenu mais pas choisi : ST -

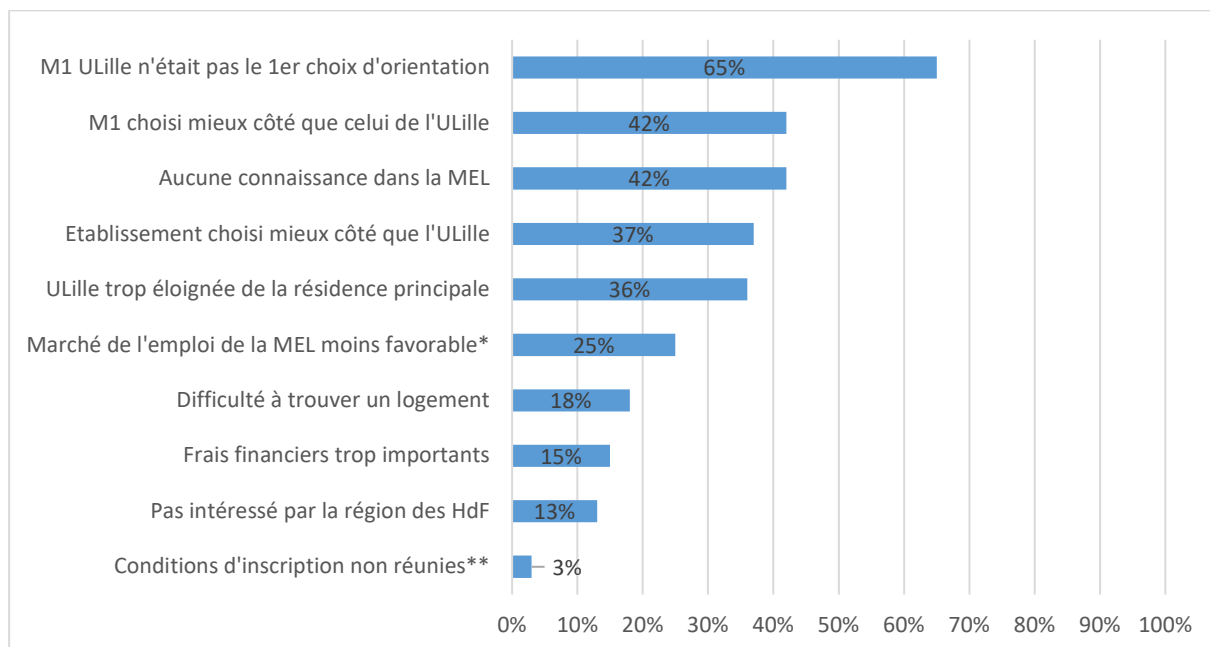
- autorisés à s'inscrire en Master 1 à l'ULille, non-inscrits en 2019/2020 en Master 1 à l'ULille -



Graphique 9-4. Raisons données de la non inscription en Master 1 à l'ULille en 2019/2020

- champ du master 1 demandé, obtenu mais pas choisi : Santé-

- autorisés à s'inscrire en Master 1 à l'ULille, non-inscrits en 2019/2020 en Master 1 à l'ULille -



* Relativement au marché de l'emploi du lieu de l'établissement choisi et dans l'optique de la recherche de stage et de la future insertion professionnelle.

**Essentiellement : Licence (L3) non obtenue ; mais aussi : financement pas obtenu ou entreprise non trouvée.

Source : ODIF – ULille – Enquête eCandidat 2019/2020

3.3 Formations suivies en 2019/2020 par les « admis non-inscrits »

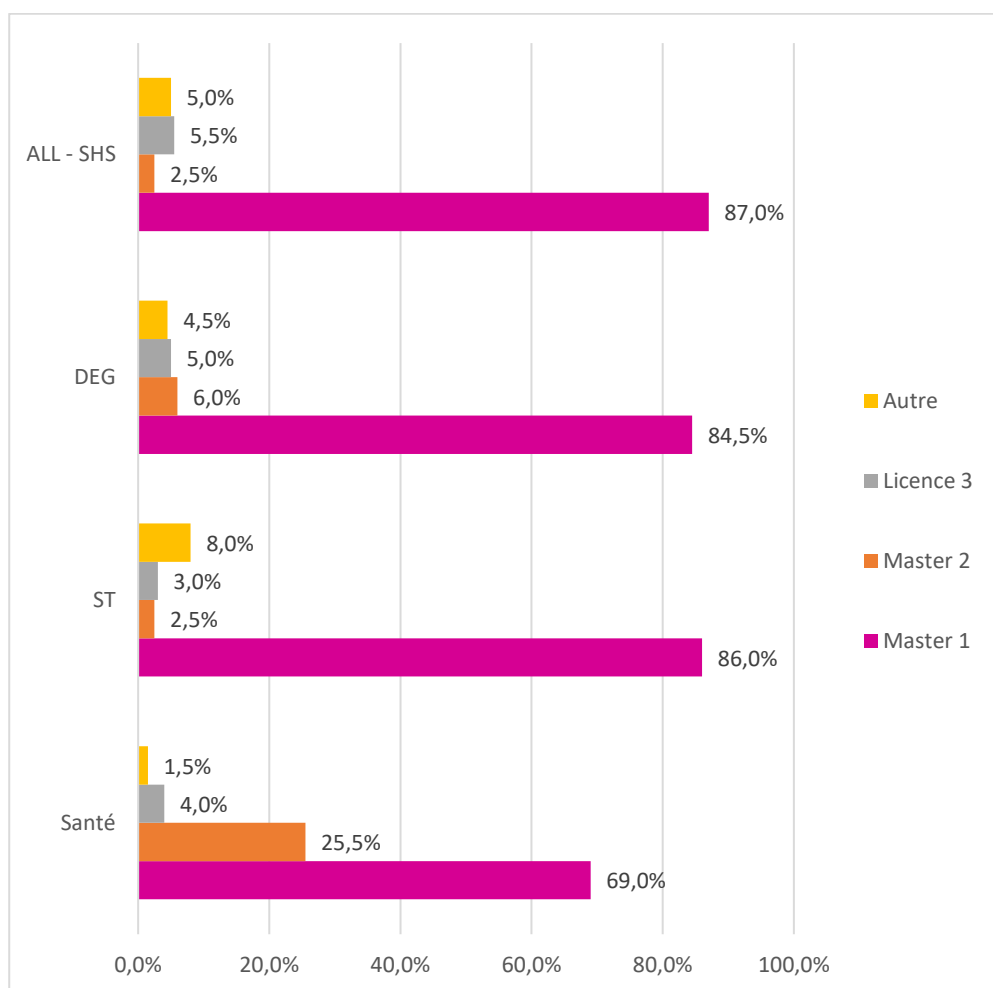
Parmi les « autorisés à s'inscrire non -inscrits » [en Master 1 à l'ULille] en études en octobre 2019, **85% sont inscrits dans un Master 1 dans un autre établissement que l'ULille.**

Les taux d'inscription en Master 1 pour toutes les personnes qui avaient candidaté à un master 1 des champs ALL-SHS, DEG ou ST sont les mêmes ; seuls les étudiants du champ Santé présentent un taux d'inscrits en Master 1 inférieur (69%), du fait de la particularité des étudiants qui ont candidaté à un Master 1 de STAPS qui semblent être nombreux à avoir fait des candidatures de précautions dans leur propre établissement (en étant déjà inscrits en Master 1) par crainte de ne pas obtenir de place en Master 2 (cf. tableau 36).

Si 8% des « autorisés à s'inscrire non-inscrits » dans un Master 1 du champ Sciences Technologies sont inscrits en 2019/2020 dans une « autre formation » (qu'un Master 1 ou 2 ou une troisième année de Licence), c'est parce que 6,5% d'entre eux ont intégré une école d'ingénieurs.

Graphique 10. Formation suivie ailleurs qu'en Master 1 à l'ULille en octobre 2019 selon le champ disciplinaire du Master 1 demandé

- personnes ayant reçu un avis favorable à une candidature en Master 1 mais finalement inscrites ailleurs qu'en Master 1 à l'ULille en 2019/2020 -



Source : ODIF – ULille – Enquête eCandidat 2019/2020

Tableau 36. Formation suivie ailleurs qu'en Master 1 à l'ULille en octobre 2019
selon le domaine disciplinaire du Master 1 demandé

- personnes ayant reçu un avis favorable à une candidature en Master 1
mais finalement inscrites ailleurs qu'en Master 1 à l'ULille en 2019/2020 -

Formations suivies autre qu'un M1 à l'ULille	ALL	SHS	DEG	ST	STAPS	Santé
Master 1 (hors de l'ULille)	86,5%	87,5%	84,5%	86%	53%	87%
Master 2	2%	3%	6%	2,5%	42%*	4,5%
Licence 3	6%	5%	5%	3%	5%	4,5%
Autre formation	5,5%	4,5%	4,5%	8%	-	4%
Total	100%	100%	100%	100%	100%	100%
Effectifs	225	244	585	258	59	47

* La quasi-totalité des étudiants inscrits en Master 2 en 2019/2020 le sont à Lille et déclarent qu'ils étaient inscrits dans le même établissement en 2018/2019.

Source : ODIF – ULille – Enquête eCandidat 2019/2020

91% des « autorisés à s'inscrire non-inscrits » (en Master 1 à l'ULille) qui sont en études en octobre 2019 sont inscrits dans une université, dont 4% de statut privé. Il n'y a que très peu de différence entre les situations des « admis non-inscrits » des différents champs disciplinaires (seuls ceux du champ Santé sont un peu plus souvent inscrits dans une université lorsqu'ils sont en études, sans que cela soit davantage du fait des « admis non-inscrits » à un Master 1 du domaine STAPS ou de celui de Santé – cf. graphique 11 et tableau 37).

92% des « autorisés à s'inscrire non-inscrits » qui sont en études en octobre 2019 sont inscrits dans un établissement de statut public (données non représentées).

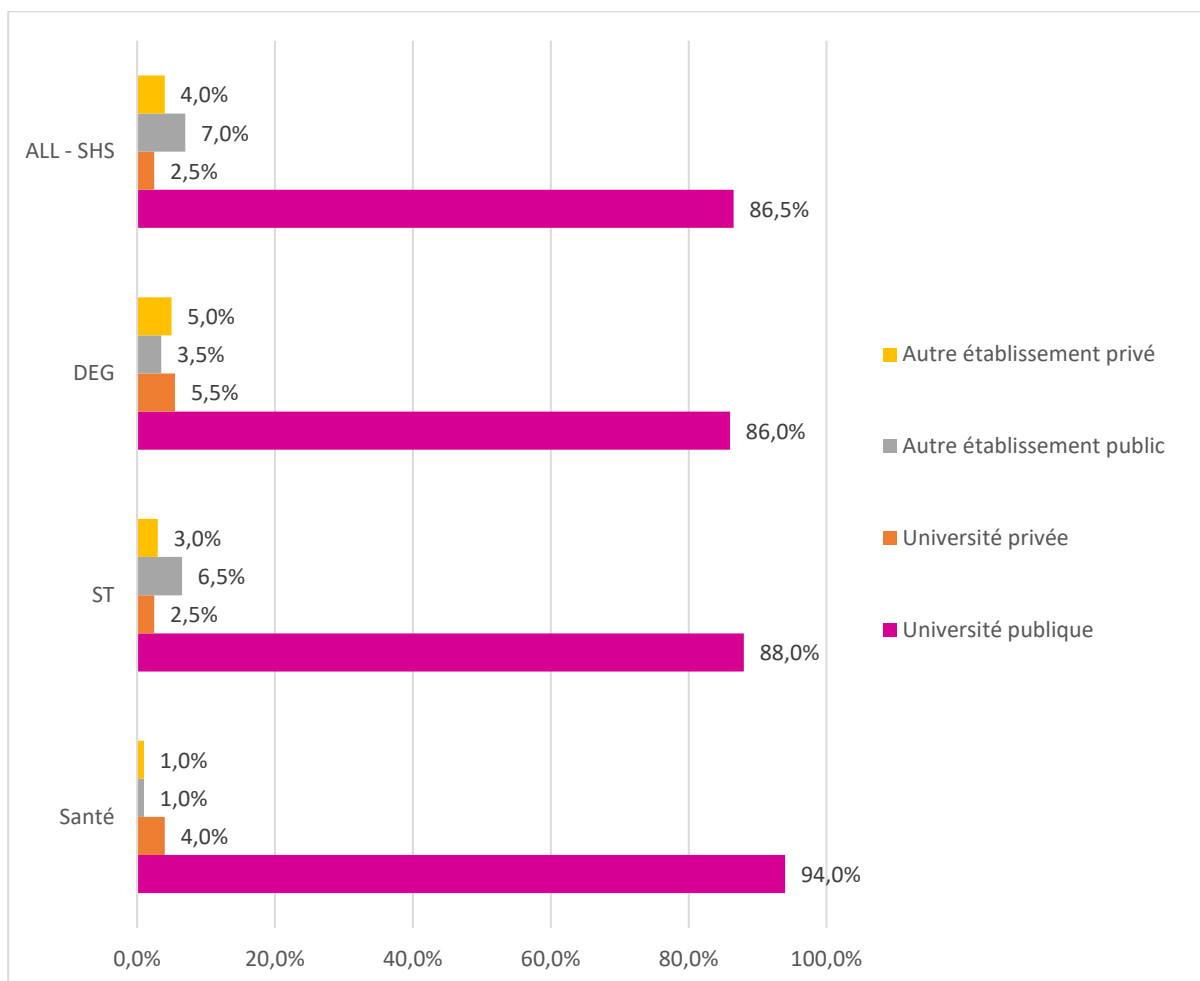
98% des « autorisés à s'inscrire non-inscrits » qui sont en études en octobre 2019 sont inscrits dans un établissement en France (données non représentées).

La ville qui accueille la plus grande part de ceux qui ont finalement fait le choix de s'inscrire ailleurs qu'à l'ULille est Paris (16%) ; avec Paris, six villes rassemblent la moitié des « autorisés à s'inscrire non-inscrits » qui sont en études en octobre 2019 : Lille (10%), Lyon (8,5%), Rennes (5%), Toulouse (4,5%), Strasbourg (4%) et Bordeaux (3,5%).

On retiendra également qu'ils sont 30% à être inscrits dans un établissement dans lequel ils ont déjà été inscrits (données non représentées). Les étudiants qui avaient été admis à s'inscrire dans un Master 1 du Champ Santé l'ont été davantage (53%), surtout parce que près des 2/3 des étudiants qui avaient été admis à s'inscrire dans un Master 1 du domaine STAPS ont déjà été inscrits dans l'établissement qui les accueillent en 2019/2020 (données non représentées).

Graphique 11. Type d'établissement de l'inscription 2019/2020 autre que l'ULille selon le champ disciplinaire du Master 1 demandé

- personnes ayant reçu un avis favorable à une candidature en Master 1 mais finalement inscrites ailleurs qu'en Master 1 à l'ULille en 2019/2020 -



Source : ODIF – ULille – Enquête eCandidat 2019/2020

Tableau 37. Type d'établissement d'accueil des inscrits ailleurs qu'en Master 1 à l'ULille selon le domaine disciplinaire du Master 1 demandé

- personnes ayant reçu un avis favorable à une candidature en Master 1 mais finalement inscrites ailleurs qu'en Master 1 à l'ULille en 2019/2020 -

Type d'établissement	ALL	SHS	DEG	ST	STAPS	Santé
Université publique	90%	83%	86%	88%	95%	94%
Université privée	3%	2%	5,5%	2,5%	5%	2%
Autre établissement public	5%	9%	3,5%	3,5%	-	2%
Autre établissement privé	2%	6%	5%	5%	-	2%
Total	100%	100%	100%	100%	100%	100%
Effectifs	225	244	585	258	59	47

Source : ODIF – ULille – Enquête eCandidat 2019/2020

3.4 Raisons de l'inscription dans un autre diplôme qu'un Master 1 à l'ULille en 2019/2020

La raison importante (vs « raison secondaire » et « pas une raison ») qui explique le choix d'orientation des « autorisés à s'inscrire non -inscrits » (en Master 1 à l'ULille) et qui est de loin la plus souvent citée (68% de l'ensemble – cf. graphique 12) est que la formation choisie (très essentiellement un Master 1) correspond à la spécialisation recherchée. Quel que soit le champ disciplinaire du Master 1 dans lequel les personnes avaient été autorisée à s'inscrire (graphiques 12-1, 12-2, 12-3 et 12-4), c'est la spécialisation de la formation finalement choisie en 2019/2020 qui explique principalement l'arbitrage fait par les personnes parmi leurs possibilités d'inscription.

Cet arbitrage ne semble pas se faire au hasard étant donné l'importance du rôle donné à l'information disponible sur la formation choisie (contenu, réussite, débouchés), citée par 45% des « autorisés à s'inscrire non-inscrits ».

« La richesse de l'information disponible » est la seconde ou troisième raison la plus souvent citée par les personnes, quel que soit le champ disciplinaire du Master 1 objet de la candidature à l'ULille, si on excepte le champ santé (graphique 12-4) pour lequel c'est le fait que la formation suivie est un passage obligé dans la perspective du diplôme final visé qui est la raison la plus citée après la spécialité de la formation.

On note que globalement 29% des « autorisés à s'inscrire non -inscrits » (en Master 1 à l'ULille) ont aussi fait le choix de la formation qu'ils suivent en 2019-2020 parce qu'il s'agit d'une formation orientée vers la recherche.

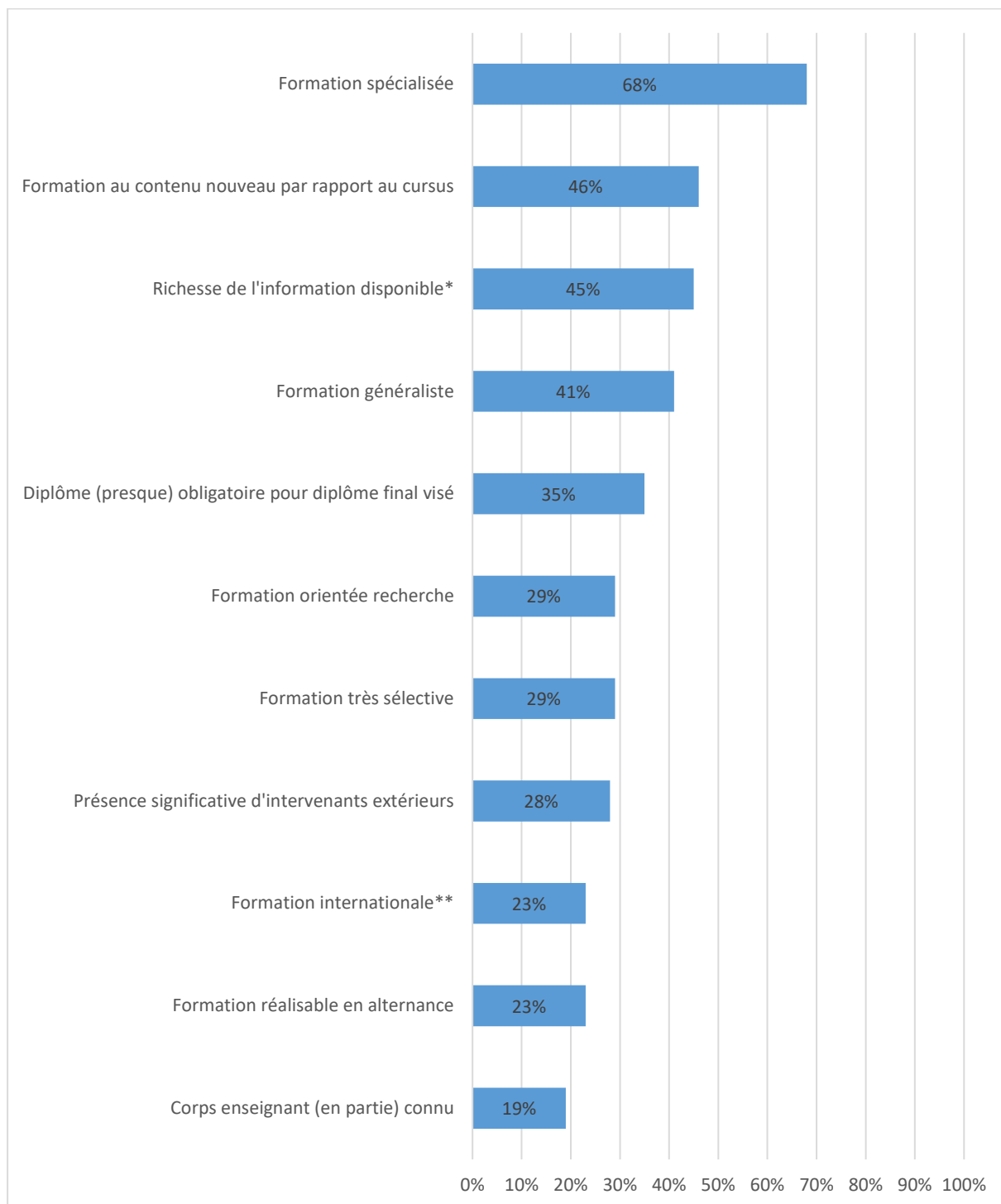
Le tableau ci-dessous fournit le détail des choix de la formation suivie en 2019/2020 pour les domaines disciplinaires qui ne sont pas également des champs disciplinaires.

Tableau 38. Taux de la modalité « raison importante » pour les raisons données au choix d'orientation (réponses multiples) selon le domaine disciplinaire du Master 1 demandé - personnes ayant reçu un avis favorable à une candidature en Master 1 mais finalement inscrites ailleurs qu'en Master 1 à l'ULille en 2019/2020 -

Raisons du choix de la formation 2019/2020	ALL	SHS	DEG	ST	STAPS	Santé
Formation spécialisée	76%	69%	63%	68%	77%	77%
Contenu nouveau par rapport au cursus	50%	48%	49%	38%	23%	58%
Richesse de l'information disponible	43%	46%	49%	43%	7%	52%
Formation généraliste	36%	40%	47%	32%	34%	45%
Diplôme obligatoire pour le diplôme final	31%	28%	42%	29%	36%	49%
Formation orientée recherche	31%	33%	26%	33%	21%	30%
Formation très sélective	22%	28%	36%	23%	14%	32%
Présence significative d'intervenants extérieurs	28%	31%	31%	16%	26%	40%
Formation internationale	31%	18%	26%	16%	12%	21%
Formation réalisable en alternance	12%	18%	28%	22%	22%	36%
Corps enseignant (en partie) connu	13%	21%	22%	12%	29%	23%
Effectifs	225	244	585	258	59	47

Source : ODIF – ULille – Enquête eCandidat 2019/2020

Graphique 12. Taux de la modalité « raison importante » pour les raisons données au choix d'orientation
 - admis à s'inscrire en Master 1 à l'ULille non-inscrits en 2019/2020 en Master 1 à l'ULille,
 en études en octobre 2019 -



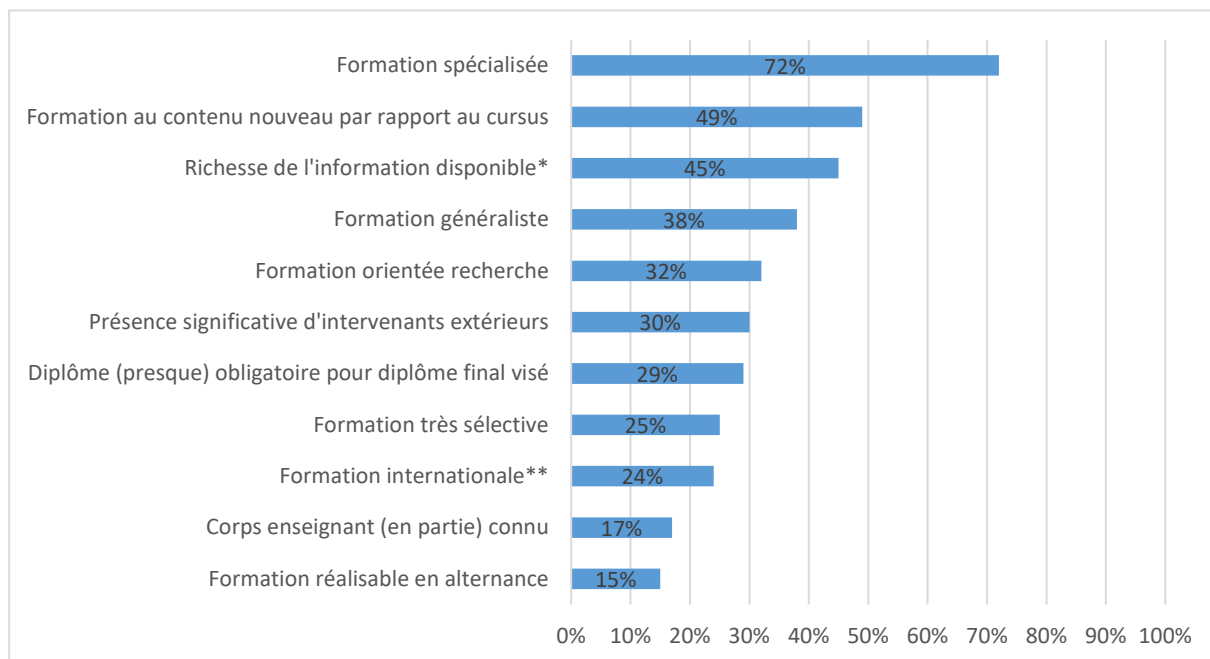
Exemple de lecture : 68% des « admis non-inscrits » qui sont en études en octobre 2019 dans une formation autre qu'un M1 de l'ULille, déclarent que le fait que leur formation présente un contenu spécialisée a été une raison importante dans leur choix de s'y inscrire.

* Site internet de la formation, informations sur la réussite, les débouchés.

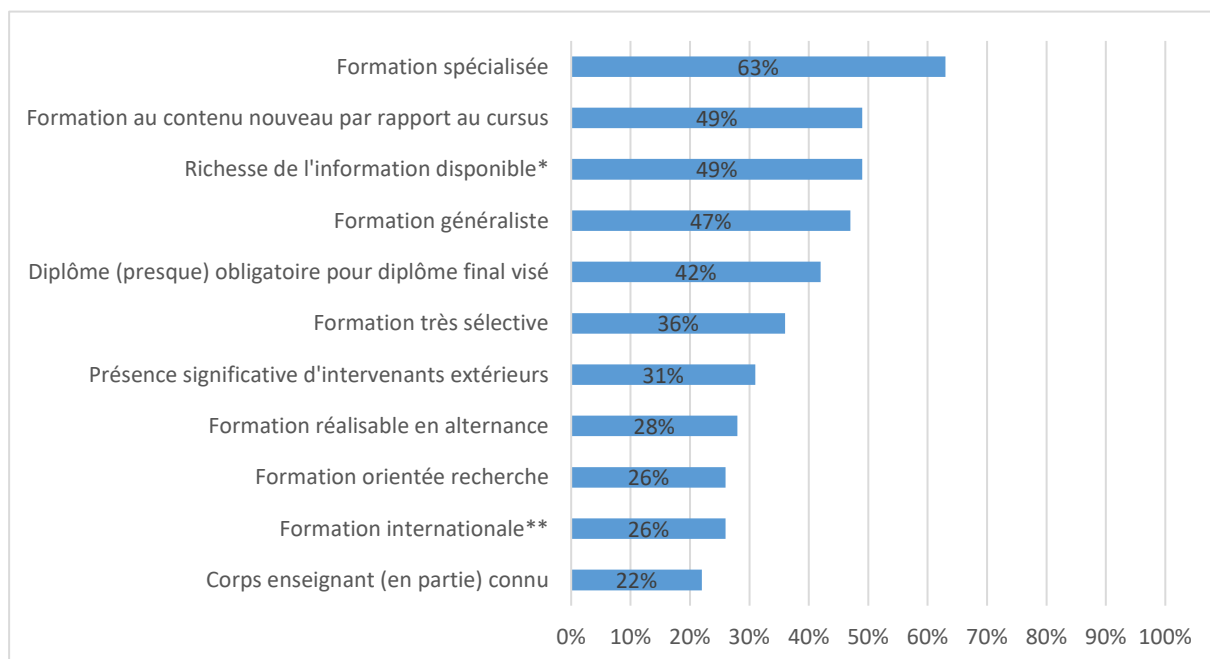
** Enseignements en langue étrangère, stage à l'étranger.

Source : ODIF – ULille – Enquête eCandidat 2019/2020

Graphique 12-1 Taux de la modalité « raison importante » pour le choix d'orientation
- champ du master 1 demandé, obtenu mais pas choisi : ALL SHS -
 - admis à s'inscrire en Master 1 à l'ULille non-inscrits en 2019/2020 en Master 1 à l'ULille,
 en études en octobre 2019 -



Graphique 12-2 Taux de la modalité « raison importante » pour le choix d'orientation
- champ du master 1 demandé, obtenu mais pas choisi : DEG -
 - admis à s'inscrire en Master 1 à l'ULille non-inscrits en 2019/2020 en Master 1 à l'ULille,
 en études en octobre 2019 -

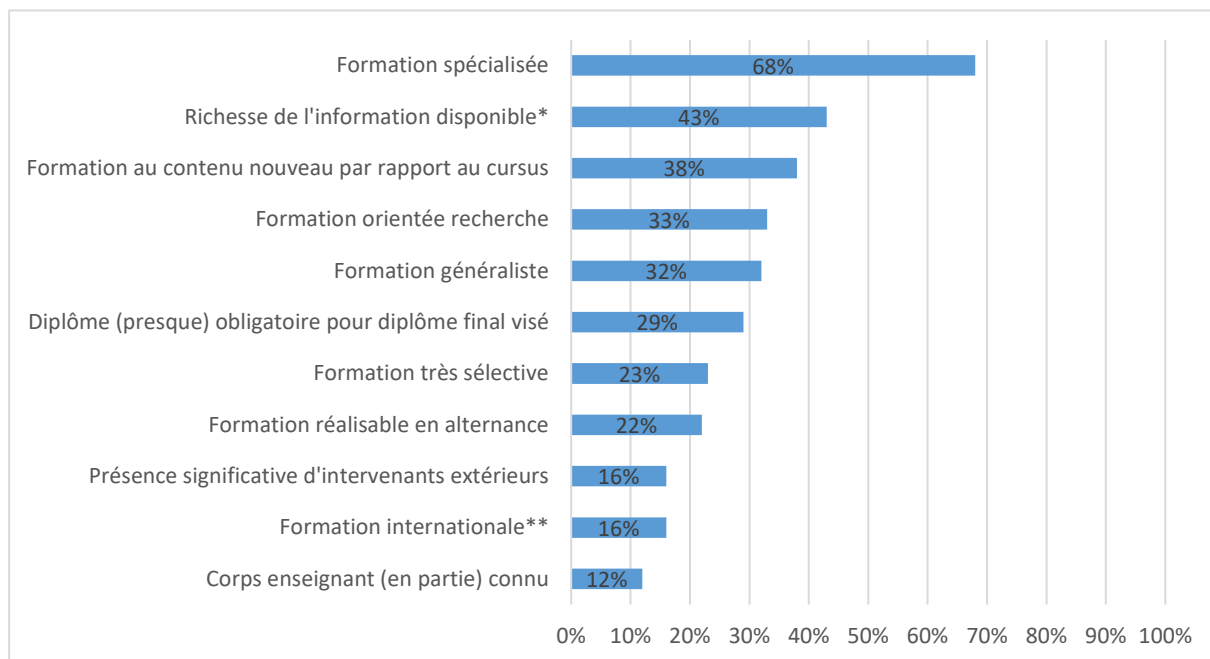


* Relativement au marché de l'emploi du lieu de l'établissement choisi et dans l'optique de la recherche de stage et de la future insertion professionnelle.

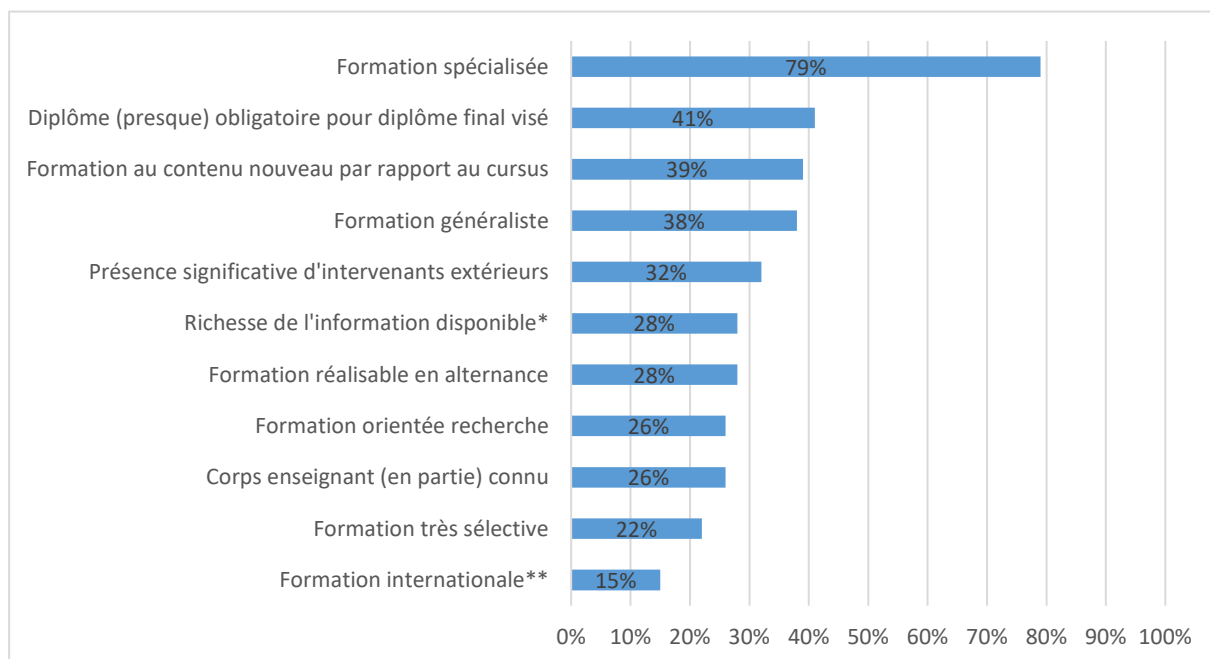
**Essentiellement : Licence (L3) non obtenue ; mais aussi : financement pas obtenu ou entreprise non trouvée.

Source : ODIF – ULille – Enquête eCandidat 2019/2020

Graphique 12-3 Taux de la modalité « raison importante » pour le choix d'orientation
- champ du master 1 demandé, obtenu mais pas choisi : ST -
 - admis à s'inscrire en Master 1 à l'ULille non-inscrits en 2019/2020 en Master 1 à l'ULille,
 en études en octobre 2019 -



Graphique 12-4 Taux de la modalité « raison importante » pour le choix d'orientation
- champ du master 1 demandé, obtenu mais pas choisi : Santé -
 - admis à s'inscrire en Master 1 à l'ULille non-inscrits en 2019/2020 en Master 1 à l'ULille,
 en études en octobre 2019 -



* Relativement au marché de l'emploi du lieu de l'établissement choisi et dans l'optique de la recherche de stage et de la future insertion professionnelle.

**Essentiellement : Licence (L3) non obtenue ; mais aussi : financement pas obtenu ou entreprise non trouvée.

Source : ODIF – ULille – Enquête eCandidat 2019/2020

Annexe

Données selon la composante

Les données qui suivent concernent les candidats (et non les candidatures) et sont présentées selon la composante à la quelle appartient le Master 1 demandé (le Master 1 prioritaire en cas de candidatures multiples appartenant à plusieurs composantes).

Description des sigles

DECCID : Développement social Éducation Culture Communication Information Communication

FFBC : Faculté de Finance Banque Comptabilité

FST : Faculté des Sciences et Technologies

FSES : Faculté des Sciences Économiques et Sociales

IAE : Institut d'administration des Entreprises

IMMD : Institut du Marketing et du Management de la Distribution

ILLIS - IMS : Ingénierie du Management de la Santé

IUT : Institut Universitaires de Technologies SES : Sciences Économiques et Sociales

LEA : Langues Étrangères Appliquées

LLCE : Langues Littératures et Civilisations Étrangères

MIME : Mathématiques Informatique Management Économie

SEFA : Sciences de l'Éducation et de Formation d'Adultes

SJPS : Sciences Juridiques Politiques et Sociales

SSEP : Sciences du Sport et de l'Éducation Physique

Tableau 39. Répartition pour les composantes des Masters 1 demandés à l'ULille en 2019/2020 selon le sexe des candidats

	Sexe		Total
	Femme	Homme	
Psychologie	85,7%	14,3%	100%
Humanités	71,1%	28,9%	100%
LLCE	73,8%	26,2%	100%
LEA	79,8%	20,2%	100%
SJPS	63,2%	36,8%	100%
SEFA	72,6%	27,4%	100%
SES	49,8%	50,2%	100%
Géo. et aménagement	45,3%	54,7%	100%
DECCID	79,4%	20,6%	100%
MIME	40,6%	59,4%	100%
IAE	59,2%	40,8%	100%
FFBC IMMD	47,8%	52,2%	100%
FST	41,7%	58,3%	100%
Polytech' Lille	22,8%	77,2%	100%
IUT A	50,2%	49,8%	100%
SSEP	28,2%	71,8%	100%
ILLIS	67,2%	32,8%	100%
Pharmacie	68,6%	31,4%	100%
Ensemble	59,1%	40,9%	100%

Source : ODIF – ULille – Fichier eCandidat 2019/2020

Tableau 40. Répartition pour les composantes des Masters 1 demandés à l'ULille en 2019/2020 selon la nationalité regroupée des candidats

	Nationalité (regroupée)		Total
	Française	Étrangère	
Psychologie	94,6%	5,4%	100%
Humanités	80,1%	19,9%	100%
LLCE	79,8%	20,2%	100%
LEA	76,3%	23,7%	100%
SJPS	79,8%	20,2%	100%
SEFA	70,5%	29,5%	100%
SES	50,6%	49,4%	100%
Géo. et aménagement	73,6%	26,4%	100%
DECCID	85,9%	14,1%	100%
MIME	38,3%	61,7%	100%
IAE	81,0%	19,0%	100%
FFBC IMMD	67,6%	32,4%	100%
FST	58,6%	41,4%	100%
Polytech' Lille	20,4%	79,6%	100%
IUT A	47,9%	52,1%	100%
SSEP	91,3%	8,7%	100%
ILLIS	68,6%	31,4%	100%
Pharmacie	58,4%	41,6%	100%
Ensemble	72,0%	28,0%	100%

Source : ODIF – ULille – Fichier eCandidat 2019/2020

Tableau 41. Répartition pour les composantes des Masters 1 demandés à l'ULille en 2019/2020 selon l'âge en septembre 2019 des candidats

	Age à la rentrée 2019 (01/09/2019)				Total
	21 ans ou moins	22 ans	23 ans	24 ans ou plus	
Psychologie	43,2%	24,2%	15,0%	17,5%	100%
Humanités	35,3%	20,0%	14,4%	30,3%	100%
LLCE	33,7%	18,2%	10,9%	37,1%	100%
LEA	39,7%	24,7%	14,2%	21,4%	100%
SJPS	41,0%	21,5%	11,2%	26,3%	100%
SEFA	6,8%	4,8%	8,2%	80,1%	100%
SES	27,2%	22,6%	15,9%	34,3%	100%
Géo. et aménagement	36,0%	19,2%	14,6%	30,2%	100%
DECCID	38,3%	22,5%	12,9%	26,3%	100%
MIME	23,2%	17,7%	11,3%	47,9%	100%
IAE	47,9%	21,7%	11,5%	18,9%	100%
FFBC IMMD	34,1%	22,9%	15,7%	27,3%	100%
FST	33,3%	20,7%	15,2%	30,8%	100%
Polytech' Lille	20,1%	19,0%	13,3%	47,6%	100%
IUT A	20,5%	15,8%	14,4%	49,3%	100%
SSEP	39,7%	27,1%	17,0%	16,2%	100%
ILLIS	23,9%	22,9%	13,1%	40,2%	100%
Pharmacie	26,6%	17,5%	14,6%	41,2%	100%
Ensemble	36,1%	21,7%	13,9%	28,4%	100%

Source : ODIF – ULille – Fichier eCandidat 2019/2020

Tableau 42. Répartition pour les composantes des Masters 1 demandés à l'ULille en 2019/2020 selon le sexe des candidats

	Origine géographique (lieu de la résidence principale)						Total
	Nord	Pas de Calais	Aisne Oise Somme	Ile de France	France (hors HdF et IdF)	Étranger	
Psychologie	16,1%	4,0%	5,9%	10,6%	62,4%	0,9%	100%
Humanités	34,9%	6,7%	4,2%	9,5%	39,8%	4,8%	100%
LLCE	33,7%	4,5%	7,3%	9,4%	41,0%	4,1%	100%
LEA	23,6%	4,9%	5,0%	7,5%	52,0%	7,1%	100%
SJPS	26,5%	7,3%	5,2%	10,1%	45,3%	5,7%	100%
SEFA	25,3%	6,8%	3,4%	9,6%	34,2%	20,5%	100%
SES	30,1%	5,2%	4,3%	10,0%	43,1%	7,4%	100%
Géo. et aménagement	20,6%	8,5%	2,5%	15,1%	47,0%	6,3%	100%
DECCID	34,0%	9,3%	3,1%	9,9%	41,1%	2,5%	100%
MIME	24,9%	2,6%	3,2%	16,4%	44,9%	8,1%	100%
IAE	31,1%	6,0%	3,9%	9,5%	44,9%	4,6%	100%
FFBC IMMD	46,1%	8,0%	3,5%	10,0%	26,2%	6,2%	100%
FST	24,4%	5,9%	4,2%	12,2%	48,1%	5,2%	100%
Polytech' Lille	38,6%	3,0%	1,6%	9,5%	35,3%	12,0%	100%
IUT A	27,4%	5,6%	6,0%	13,0%	44,2%	3,7%	100%
SSEP	28,4%	9,9%	6,5%	9,8%	43,5%	1,9%	100%
ILLIS	39,0%	8,6%	4,1%	10,0%	30,4%	7,9%	100%
Pharmacie	15,3%	4,4%	3,6%	21,5%	46,0%	9,1%	100%
Ensemble	28,8%	6,3%	4,4%	10,6%	44,7%	5,2%	100%

Source : ODIF – ULille – Fichier eCandidat 2019/2020

Tableau 43. Répartition pour les composantes des Masters 1 demandés à l'ULille en 2019/2020 selon la série du baccalauréat (ou son équivalent) des candidats

	Séries du baccalauréat (regroupées)							Total
	ES	L	S	Techno.	Pro.	Autres titres français	Autres titres étrangers	
Psychologie	27,8%	18,5%	40,0%	8,1%	1,3%	0,5%	3,8%	100%
Humanités	17,8%	42,9%	16,4%	4,7%	1,5%	0,9%	15,7%	100%
LLCE	15,5%	44,2%	19,7%	3,0%	1,1%	2,4%	14,2%	100%
LEA	27,5%	29,2%	19,0%	5,5%	1,4%	0,5%	17,0%	100%
SJPS	42,0%	20,4%	20,6%	3,7%	1,2%	0,8%	11,3%	100%
SEFA	14,4%	19,2%	19,9%	19,9%	3,4%	3,4%	19,9%	100%
SES	31,8%	5,1%	29,1%	6,7%	1,4%	0,5%	25,4%	100%
Géo. et aménagement	32,4%	19,8%	28,0%	6,3%	0,8%	0,8%	11,8%	100%
DECCID	36,3%	28,7%	12,9%	8,7%	2,1%	1,2%	10,0%	100%
MIME	14,0%	0,9%	47,4%	1,3%	0,6%	0,4%	35,3%	100%
IAE	47,9%	6,0%	24,3%	10,6%	1,3%	0,7%	9,2%	100%
FFBC IMMD	37,0%	3,4%	27,9%	12,5%	2,8%	0,3%	15,9%	100%
FST	1,2%	0,2%	70,6%	5,6%	0,7%	0,3%	21,4%	100%
Polytech' Lille	0,8%	0%	38,0%	6,8%	1,9%	0%	52,4%	100%
IUT A	1,9%	1,4%	62,8%	9,3%	3,3%	0%	21,4%	100%
SSEP	26,4%	3,6%	50,0%	11,3%	2,1%	0,4%	6,3%	100%
ILLIS	6,4%	2,9%	61,7%	9,8%	1,2%	0,5%	17,5%	100%
Pharmacie	0,4%	0,4%	75,9%	5,8%	0,7%	0,4%	16,4%	100%
Ensemble	25,2%	13,7%	36,1%	7,2%	1,4%	0,6%	15,7%	100%

Source : ODIF – ULille – Fichier eCandidat 2019/2020

Tableau 44. Répartition pour les composantes des Masters 1 demandés à l'ULille en 2019/2020 selon la mention au baccalauréat (ou son équivalent) des candidats

	Mention au baccalauréat				Total
	Passable	Assez-bien	Bien	Très-bien	
Psychologie	42,2%	32,7%	18,7%	6,3%	100%
Humanités	37,4%	23,8%	23,3%	15,5%	100%
LLCE	32,8%	31,8%	21,7%	13,7%	100%
LEA	33,5%	28,4%	23,7%	14,4%	100%
SJPS	34,5%	29,4%	23,1%	13,0%	100%
SEFA	60,8%	23,1%	12,6%	3,5%	100%
SES	45,5%	27,9%	19,1%	7,5%	100%
Géo. et aménagement	44,0%	29,1%	17,9%	9,1%	100%
DECCID	41,1%	30,6%	18,8%	9,6%	100%
MIME	46,3%	27,9%	19,2%	6,6%	100%
IAE	32,0%	32,9%	26,4%	8,7%	100%
FFBC IMMD	45,7%	28,2%	20,1%	5,9%	100%
FST	37,0%	31,5%	23,5%	8,0%	100%
Polytech' Lille	43,5%	26,6%	22,8%	7,1%	100%
IUT A	46,5%	30,7%	18,6%	4,2%	100%
SSEP	55,4%	30,7%	12,1%	1,8%	100%
ILLIS	40,3%	33,7%	19,8%	6,2%	100%
Pharmacie	37,4%	32,2%	20,5%	9,9%	100%
Ensemble	39,5%	30,0%	21,5%	9,0%	100%

Source : ODIF – ULille – Fichier eCandidat 2019/2020

Tableau 45. Répartition pour les composantes des Masters 1 demandés à l'ULille en 2019/2020 selon l'âge en juillet de l'année du baccalauréat (ou son équivalent) des candidats

	Âge au bac			Total
	17 ans ou moins	18 ans	19 ans ou plus	
Psychologie	40,3%	48,4%	11,3%	100%
Humanités	39,1%	44,6%	16,4%	100%
LLCE	39,9%	44,6%	15,5%	100%
LEA	41,2%	45,6%	13,2%	100%
SJPS	39,8%	43,5%	16,7%	100%
SEFA	26,0%	33,6%	40,4%	100%
SES	32,9%	42,4%	24,7%	100%
Géo. et aménagement	32,1%	45,6%	22,3%	100%
DECCID	39,7%	44,6%	15,7%	100%
MIME	33,6%	39,1%	27,2%	100%
IAE	38,7%	49,3%	12,0%	100%
FFBC IMMD	36,0%	45,2%	18,9%	100%
FST	36,7%	43,5%	19,8%	100%
Polytech' Lille	31,5%	34,5%	34,0%	100%
IUT A	28,8%	41,4%	29,8%	100%
SSEP	38,5%	48,9%	12,6%	100%
ILLIS	38,7%	42,4%	18,9%	100%
Pharmacie	32,8%	49,3%	17,9%	100%
Ensemble	37,5%	44,8%	17,6%	100%

Source : ODIF – ULille – Fichier eCandidat 2019/2020

Tableau 46. Répartition pour les composantes des Masters 1 demandés à l'ULille en 2019/2020 selon le lieu d'obtention du baccalauréat (ou son équivalent) des candidats

	Département d'obtention du bac (regroupé)						Total
	Nord	Pas de Calais	Aisne Oise Somme	Ile de France	France (hors HdF et IdF)	Étranger	
Psychologie	12,5%	5,5%	4,5%	10,0%	62,4%	5,1%	100%
Humanités	23,8%	7,9%	3,2%	7,3%	36,9%	20,9%	100%
LLCE	22,5%	4,7%	6,7%	7,7%	36,9%	21,5%	100%
LEA	16,5%	4,9%	4,0%	5,1%	46,7%	22,7%	100%
SJPS	17,4%	8,1%	3,4%	8,2%	42,0%	20,9%	100%
SEFA	16,1%	8,4%	2,1%	8,4%	32,9%	32,2%	100%
SES	13,8%	5,6%	2,8%	4,3%	22,9%	50,6%	100%
Géo. et aménagement	13,5%	7,7%	1,6%	10,4%	39,6%	27,2%	100%
DECCID	22,8%	9,3%	2,7%	8,0%	42,7%	14,6%	100%
MIME	7,7%	1,7%	1,1%	5,1%	17,7%	66,7%	100%
IAE	19,7%	6,8%	3,3%	7,3%	43,9%	18,9%	100%
FFBC IMMD	31,8%	9,0%	2,4%	4,5%	20,4%	32,0%	100%
FST	12,2%	5,2%	2,5%	6,7%	29,2%	44,2%	100%
Polytech' Lille	6,3%	1,6%	0,5%	1,6%	7,3%	82,6%	100%
IUT A	14,9%	3,7%	0,9%	6,0%	18,1%	56,3%	100%
SSEP	21,6%	10,6%	5,1%	9,0%	44,8%	9,0%	100%
ILLIS	27,1%	10,0%	2,2%	6,0%	22,4%	32,2%	100%
Pharmacie	8,4%	4,0%	1,8%	10,6%	33,0%	42,1%	100%
Ensemble	17,7%	6,7%	3,1%	7,0%	36,6%	29,0%	100%

Source : ODIF – ULille – Fichier eCandidat 2019/2020

Tableau 47. Répartition pour les composantes des Masters 1 demandés à l'ULille en 2019/2020 selon le nombre d'années entre l'obtention du baccalauréat (ou son équivalent) et l'année de la candidature des candidats (2019)

	Années entre le bac et l'année de candidature (2019/2020)					Total
	3 années	4 années	5 années	6 années	7 années ou plus	
Psychologie	38,9%	29,3%	15,8%	5,6%	10,4%	100%
Humanités	32,0%	22,5%	17,5%	10,2%	17,8%	100%
LLCE	29,2%	23,6%	12,2%	11,4%	23,6%	100%
LEA	35,2%	30,0%	15,9%	8,7%	10,2%	100%
SJPS	35,2%	25,9%	14,4%	7,3%	17,2%	100%
SEFA	8,2%	7,5%	8,2%	6,2%	69,9%	100%
SES	24,1%	28,4%	17,6%	10,9%	19,0%	100%
Géo. et aménagement	33,8%	24,2%	16,5%	7,1%	18,4%	100%
DECCID	32,5%	28,4%	13,3%	10,3%	15,5%	100%
MIME	17,9%	24,0%	14,9%	13,6%	29,6%	100%
IAE	43,5%	27,0%	12,5%	6,6%	10,5%	100%
FFBC IMMD	32,8%	27,5%	15,7%	9,1%	14,9%	100%
FST	26,0%	29,6%	18,4%	10,8%	15,2%	100%
Polytech' Lille	14,1%	29,1%	19,8%	12,2%	24,7%	100%
IUT A	19,5%	18,1%	18,6%	11,6%	32,1%	100%
SSEP	35,2%	32,4%	17,9%	7,1%	7,4%	100%
ILLIS	18,2%	25,6%	17,9%	10,0%	28,4%	100%
Pharmacie	22,6%	22,6%	21,5%	7,3%	25,9%	100%
Ensemble	31,4%	27,2%	16,0%	9,0%	16,4%	100%

Source : ODIF – ULille – Fichier eCandidat 2019/2020

Tableau 48. Répartition pour les composantes des Masters 1 demandés à l'ULille en 2019/2020 selon le fait d'avoir été ou non-inscrits à l'ULille en 2018/2019 des candidats

	Inscription à ULille en 2018-2019		Total
	Oui	Non	
Psychologie	16,5%	83,5%	100%
Humanités	33,5%	66,5%	100%
LLCE	34,1%	65,9%	100%
LEA	20,3%	79,7%	100%
SJPS	22,1%	77,9%	100%
SEFA	15,1%	84,9%	100%
SES	25,4%	74,6%	100%
Géo. et aménagement	17,6%	82,4%	100%
DECCID	31,1%	68,9%	100%
MIME	20,0%	80,0%	100%
IAE	21,7%	78,3%	100%
FFBC IMMD	34,2%	65,8%	100%
FST	22,8%	77,2%	100%
Polytech' Lille	34,2%	65,8%	100%
IUT A	19,5%	80,5%	100%
SSEP	32,4%	67,6%	100%
ILLIS	33,5%	66,5%	100%
Pharmacie	13,1%	86,9%	100%
Ensemble	25,0%	75,0%	100%

Source : ODIF – ULille – Fichier eCandidat 2019/2020

Tableau 49. Répartition pour les composantes des Masters 1 demandés à l'ULille en 2019/2020 selon le nombre d'inscriptions prises à l'ULille avant 2019/2020* par les candidats

	Nombre d'inscriptions à l'université de Lille*				Total
	1	2 ou 3	4 ou plus	Aucune	
Psychologie	1,3%	6,2%	12,0%	80,5%	100%
Humanités	4,2%	14,0%	21,0%	60,8%	100%
LLCE	3,2%	12,4%	24,5%	59,9%	100%
LEA	4,9%	6,2%	13,5%	75,4%	100%
SJPS	3,9%	10,3%	13,4%	72,4%	100%
SEFA	7,5%	10,3%	6,8%	75,3%	100%
SES	7,5%	10,6%	11,8%	70,1%	100%
Géo. et aménagement	6,0%	9,1%	8,5%	76,4%	100%
DECCID	6,4%	15,2%	17,2%	61,2%	100%
MIME	3,2%	6,8%	10,9%	79,1%	100%
IAE	11,5%	9,4%	6,3%	72,9%	100%
FFBC IMMD	13,5%	15,4%	12,7%	58,4%	100%
FST	4,1%	10,7%	9,5%	75,6%	100%
Polytech' Lille	13,6%	8,4%	12,8%	65,2%	100%
IUT A	9,8%	7,4%	6,0%	76,7%	100%
SSEP	9,8%	11,7%	15,1%	63,5%	100%
ILLIS	6,7%	9,3%	23,9%	60,1%	100%
Pharmacie	2,9%	7,3%	5,1%	84,7%	100%
Ensemble	6,2%	10,5%	12,7%	70,5%	100%

**Avertissement : les données du nombre d'inscriptions prises à l'Université de Lille (et dans les universités de Lille 1, de Lille 2 et de Lille 3 avant 2018/2019) sont à considérer avec prudence étant donné l'impossibilité pratique de vérifier les informations saisies par les candidats (i.e. : il faudrait analyser avec soin l'ensemble des pièces fournies pour l'ensemble des dossiers de candidatures déposés).*

Source : ODIF – ULille – Fichier eCandidat 2019/2020

Tableau 50. Répartition pour les composantes des Masters 1 demandés à l'ULille en 2019/2020 selon le nombre d'inscriptions prises hors de l'ULille avant 2019/2020* par les candidats

	Nombre d'inscriptions hors université de Lille				Total
	1	2 ou 3	4 ou plus	Aucune	
Psychologie	15,2%	37,1%	25,2%	22,5%	100%
Humanités	20,5%	28,6%	15,6%	35,3%	100%
LLCE	19,3%	26,4%	18,0%	36,3%	100%
LEA	29,8%	36,4%	11,0%	22,8%	100%
SJPS	23,5%	34,0%	17,3%	25,2%	100%
SEFA	26,7%	34,9%	10,3%	28,1%	100%
SES	18,3%	34,2%	18,6%	28,9%	100%
Géo. et aménagement	23,6%	32,4%	21,4%	22,5%	100%
DECCID	21,6%	36,1%	12,2%	30,1%	100%
MIME	14,0%	33,0%	27,9%	25,1%	100%
IAE	22,0%	47,1%	11,3%	19,7%	100%
FFBC IMMD	21,0%	36,0%	10,7%	32,2%	100%
FST	13,7%	36,0%	26,1%	24,2%	100%
Polytech' Lille	13,3%	38,9%	23,1%	24,7%	100%
IUT A	16,7%	42,3%	24,2%	16,7%	100%
SSEP	19,0%	28,8%	11,4%	40,8%	100%
ILLIS	17,7%	30,1%	19,2%	33,0%	100%
Pharmacie	14,6%	28,8%	28,8%	27,7%	100%
Ensemble	19,2%	35,6%	18,3%	26,9%	100%

**Avertissement : les données du nombre d'inscriptions prises hors de l'Université de Lille (et dans les universités de Lille 1, de Lille 2 et de Lille 3 avant 2018/2019) sont à considérer avec prudence étant donné l'impossibilité pratique de vérifier les informations saisies par les candidats (i.e. : il faudrait analyser avec soin l'ensemble des pièces fournies pour l'ensemble des dossiers de candidatures déposés).*

Source : ODIF – ULille – Fichier eCandidat 2019/2020

Tableau 51. Répartition pour les composantes des Masters 1 demandés à l'ULille en 2019/2020 selon le nombre de stages réalisés par les candidats

	Nombre de stages				Total
	1	2	3 et plus	Aucun	
Psychologie	40,0%	20,1%	18,5%	21,3%	100%
Humanités	24,7%	10,4%	12,4%	52,6%	100%
LLCE	15,9%	8,4%	5,8%	70,0%	100%
LEA	39,3%	12,8%	14,0%	33,9%	100%
SJPS	26,3%	14,7%	15,3%	43,8%	100%
SEFA	18,5%	9,6%	22,6%	49,3%	100%
SES	23,5%	16,2%	17,5%	42,8%	100%
Géo. et aménagement	21,4%	12,9%	16,5%	49,2%	100%
DECCID	23,5%	17,7%	26,8%	32,1%	100%
MIME	24,9%	14,0%	14,7%	46,4%	100%
IAE	20,3%	26,0%	27,3%	26,4%	100%
FFBC IMMD	19,4%	21,6%	23,1%	35,9%	100%
FST	29,2%	18,6%	16,5%	35,7%	100%
Polytech' Lille	25,0%	20,7%	30,7%	23,6%	100%
IUT A	18,6%	23,3%	37,7%	20,5%	100%
SSEP	13,7%	17,7%	36,0%	32,6%	100%
ILLIS	13,4%	19,8%	39,7%	27,1%	100%
Pharmacie	24,8%	13,9%	19,3%	42,0%	100%
Ensemble	25,6%	17,7%	20,2%	36,5%	100%

Avertissement : les données du nombre de stages réalisés sont à considérer avec prudence étant donné l'impossibilité pratique de vérifier les informations saisies par les candidats (i.e. : il faudrait analyser avec soin l'ensemble des pièces fournies pour l'ensemble des dossiers de candidatures déposés).

Source : ODIF – ULille – Fichier eCandidat 2019/2020

Tableau 52. Répartition pour les composantes des Masters 1 demandés à l'ULille en 2019/2020 selon le nombre d'expériences professionnelles cumulées par les candidats

	Nombre d'expériences professionnelles (douteux)				Total
	1 ou 2	3 ou 4	5 et plus	Aucune	
Psychologie	23,4%	24,0%	24,3%	28,3%	100%
Humanités	25,6%	13,9%	12,1%	48,4%	100%
LLCE	21,5%	15,2%	11,6%	51,7%	100%
LEA	29,4%	21,0%	15,4%	34,2%	100%
SJPS	27,4%	20,5%	13,9%	38,2%	100%
SEFA	30,8%	20,5%	23,3%	25,3%	100%
SES	27,1%	14,8%	8,1%	50,0%	100%
Géo. et aménagement	23,6%	17,3%	8,5%	50,5%	100%
DECCID	27,2%	21,6%	19,4%	31,8%	100%
MIME	23,2%	11,7%	5,3%	59,8%	100%
IAE	30,2%	25,3%	15,4%	29,1%	100%
FFBC IMMD	31,2%	16,7%	9,1%	43,0%	100%
FST	24,0%	11,9%	6,2%	57,9%	100%
Polytech' Lille	26,6%	7,6%	3,5%	62,2%	100%
IUT A	31,6%	18,1%	4,7%	45,6%	100%
SSEP	19,9%	17,0%	19,4%	43,7%	100%
ILLIS	29,7%	19,8%	11,5%	39,0%	100%
Pharmacie	24,8%	13,5%	5,1%	56,6%	100%
Ensemble	26,4%	17,9%	12,7%	43,1%	100%

Avertissement : les données du nombre d'expériences professionnelles cumulées sont à considérer avec prudence étant donné l'impossibilité pratique de vérifier les informations saisies par les candidats (i.e. : il faudrait analyser avec soin l'ensemble des pièces fournies pour l'ensemble des dossiers de candidatures déposés).

Source : ODIF – ULille – Fichier eCandidat 2019/2020

Tableau 52. Répartition pour les composantes des Masters 1 demandés à l'ULille en 2019/2020 selon la décision de recrutement en Master 1 obtenue par les candidats

	Décision de la commission		Total
	Favorable	Défavorable	
Psychologie	12,9%	87,1%	100%
Humanités	62,0%	38,0%	100%
LLCE	61,2%	38,8%	100%
LEA	29,1%	70,9%	100%
SJPS	68,5%	31,5%	100%
SEFA	37,0%	63,0%	100%
SES	31,1%	68,9%	100%
Géo. et aménagement	43,7%	56,3%	100%
DECCID	47,7%	52,3%	100%
MIME	31,3%	68,7%	100%
IAE	21,5%	78,5%	100%
FFBC IMMD	30,3%	69,7%	100%
FST	33,0%	67,0%	100%
Polytech' Lille	32,3%	67,7%	100%
IUT A	20,0%	80,0%	100%
SSEP	39,0%	61,0%	100%
ILLIS	59,8%	40,2%	100%
Pharmacie	16,1%	83,9%	100%
Ensemble	37,8%	62,2%	100%

Source : ODIF – ULille – Fichier eCandidat 2019/2020



Université
de Lille



Observatoire
de la direction
des formations

ODIF
Campus Cité Scientifique - Bâtiment SUP
59650 Villeneuve d'Ascq
03.62.26.84.50
odif@univ-lille.fr