

LES INSCRITS EN BUT1 EN 2021-2022 ET SORTIS DE L'ÉTABLISSEMENT EN 2022-2023

ÉTUDES & SYNTHÈSES

En 2022-2023, 408 étudiants inscrits pour la première fois en 1^{ère} année de BUT en 2021-2022 à l'Université de Lille ont quitté l'établissement.

Qui sont-ils ? Pour quelle(s) raison(s) n'ont-ils pas poursuivi dans ce parcours d'études ? Quelle est leur situation cette année ?

Voilà des questions auxquelles répond l'enquête dont les résultats sont présentés dans cette publication.

On apprend notamment que 74% de ces sortants sont des néobacheliers, d'un bon niveau scolaire puisqu'ayant obtenu le plus souvent un baccalauréat « à l'heure ou en avance » par rapport à l'âge normal (75%) et avec mention (40% dont 22% « Très bien et Bien »). Ces étudiants faisaient partie de la première cohorte d'entrants dans ce nouveau diplôme qu'est le Bachelor Universitaire de Technologie et force est de constater qu'ils sont 47% à dire qu'ils auraient eu besoin qu'on leur explique mieux la réforme du BUT (50% chez les néobacheliers).

Au moment où ils ont été interrogés, entre le 10 février et le 20 mars 2023, 68% sont en études dans un autre établissement, 16% exercent un emploi et 8% sont en recherche active d'emploi.

Parmi les étudiants qui ont poursuivi leurs études, une large majorité les a poursuivies dans un établissement des Hauts-de-France (78,5% chez les néobacheliers), en particulier ceux inscrits en formation initiale, le plus souvent en BTS.

Parmi ceux qui n'ont pas poursuivi d'études, soit un peu moins d'un tiers des sortants (hors non-réponses), ils sont 13,7% à envisager une reprise d'études prochaine.

PRÉSENTATION DE L'ÉTUDE

En 2021-2022, 1 644 étudiants se sont inscrits en première année de BUT. Parmi eux, 408 ne se sont pas réinscrits à l'Université de Lille l'année suivante. Dans le cadre du suivi de la première cohorte de la réforme BUT, l'Observatoire de la Direction des Formations (ODiF) a mené une étude afin de présenter la situation en 2022-2023 des inscrits en BUT en 2021-2022, laquelle s'intéresse plus particulièrement à l'accès en BUT2 et à la sortie de l'Université au regard des caractéristiques scolaires et socio-démographiques des étudiants¹.

En complément de cette étude, les 408 non-réinscrits (identifiés dans la base APOGÉE) en 2022-2023 ont été interrogés au moyen d'une enquête en ligne avec relance téléphonique sur un peu plus d'un mois (de février 2023 à mars 2023). Le taux de réponse à cette enquête a été de 64%. 13 personnes ont déclaré ne jamais avoir assisté aux cours ou n'être jamais venues. Elles ont été retirées du champ de l'enquête.

Un redressement a été fait afin d'éliminer tout biais pouvant être dû à une sur-représentation ou à une sous-représentation de certaines catégories de répondants par rapport à la population totale des enquêtés, ce qui porte l'effectif pondéré de l'enquête à 331 personnes.

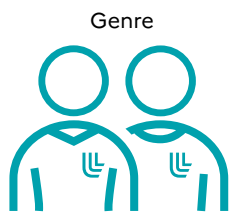
¹ Situation en 2022-2023 des inscrits en BUT1 en 2021-2022 à l'Université de Lille, Rapport n°5. Mars 2023 - ODiF.



QUI SONT LES SORTANTS DE BUT 1 ?

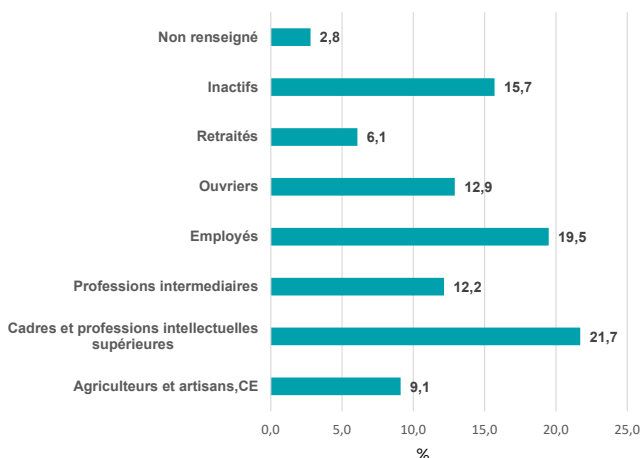
Spécialités de BUT : inscription en 2021-2022	Effectif	%
Carrières juridiques	47	11,9%
Carrières sociales	34	8,6%
Chimie	20	5,1%
Génie biologique	28	7,1%
Génie électrique et informatique industrielle	29	7,3%
Génie mécanique et productique	24	6,1%
Gestion des entreprises et des administrations	37	9,3%
Information communication	18	4,6%
Informatique	38	9,6%
Mangement de la logistique et des transports	23	5,8%
Mesures physiques	16	4,1%
Statistique et informatique décisionnelle	23	5,8%
Techniques de commercialisation	58	14,7%
Total	395	100 %

Source : Fichier APOGÉE-ODIF



Genre
Femme : 38,5 %
Homme : 61,5 %

Origine sociale ¹

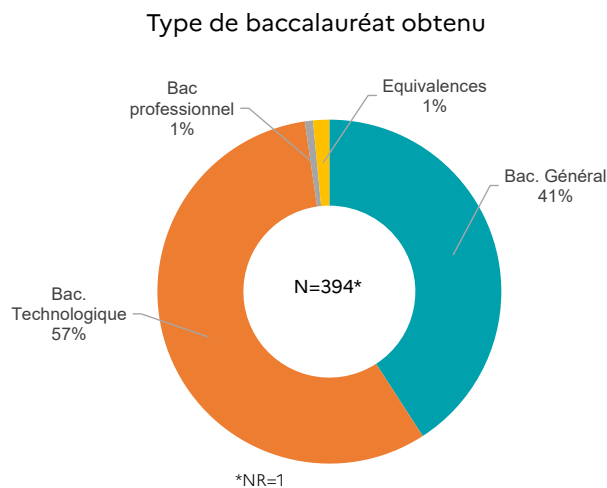


INSCRIPTION EN BUT EN 2021-2022

Les trois quarts des sortants étaient des bacheliers de l'année 2021 (néobacheliers) et les autres étaient soit des redoublants de DUT réinscrits en BUT1, soit des étudiants en réorientation issus d'autres formations (nommés anciens bacheliers dans la suite du document). Les plus nombreux s'étaient engagés dans les BUT Techniques de commercialisation (15%) et Carrières juridiques (12%). 6% d'entre eux avaient choisi la voie de l'alternance et plus particulièrement l'apprentissage (5%).

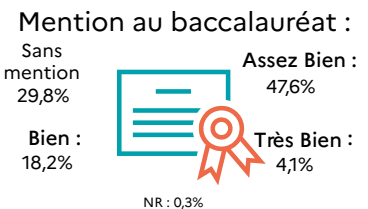
CARACTÉRISTIQUES SCOLAIRES

57% des sortants sont des bacheliers technologiques et 41% des bacheliers généraux. Globalement, ils ont eu un parcours scolaire antérieur "normal" puisque les trois quarts d'entre eux ont obtenu le baccalauréat "En avance ou à l'heure" par rapport à l'âge normal et, dans 22% des cas, avec une mention dite de qualité (Très bien ou Bien).



Précocité au baccalauréat	%
En avance ou à l'heure	75,2%
Un an de retard	18,5%
Deux ans et plus	4,8%
Non bachelier	1,5%
Total	100 %

Source : Fichier APOGÉE-ODIF



CARACTÉRISTIQUES SOCIO-DÉMOGRAPHIQUES

La population des inscrits en BUT1 sortis de l'établissement est majoritairement masculine (6 sur 10). Plus de la moitié d'entre eux étaient boursiers de l'enseignement supérieur (51%) et près d'un sur 3 est issu d'un milieu social "modeste" (employé/ouvrier) et 22% avaient au moins un parent inactif ou retraité.

Avertissement : la faiblesse des effectifs ne permet pas dans cette publication une approche par spécialité de BUT. Les résultats seront donc présentés globalement ou le cas échéant détaillés par domaine disciplinaire (cf. regroupements dernière page).

1. L'origine sociale est établie par la Profession et Catégorie Socio-professionnelle du "parent 1" ou, à défaut, du "parent 2" déclaré à l'inscription.

À QUEL MOMENT ET POUR QUELLE(S) RAISON(S) ONT-ILS QUITTÉ L'UNIVERSITÉ DE LILLE ?

Parmi les sortants du BUT, plus d'un quart ont quitté la formation au début du second semestre, 32% parmi les sortants des BUT des domaines "Droit, Économie, Gestion" et "Sciences, Technologies" et, dans une proportion moindre (19,1%), dans les BUT du domaine "Arts, Lettres, Langues, SHS". Par ailleurs, 25,9% des étudiants ont quitté à un autre moment au cours du 1^{er} semestre, 31% dans le domaine disciplinaire "Sciences, Technologies". Sinon, en termes de critères sociaux, il s'avère que les non-boursiers sont souvent les plus nombreux à avoir quitté l'établissement au second semestre (54,7%).

40% ont quitté au 1^{er} semestre



60% des étudiants ayant été inscrits en BUT dans le domaine disciplinaire "Arts, Lettres, Langues, SHS" ont déclaré qu'ils ont manqué d'information sur la formation du BUT avant de s'inscrire. De ce fait, on relève que parmi les personnes qui ont déclaré que la formation dans laquelle ils s'étaient inscrits ne correspondait pas à leurs attentes (cf. graphe ci-dessous), une large majorité s'était orientée en 2021 dans les BUT du domaine "Arts, Lettres, Langues, SHS". Ce pourcentage varie de 47% chez les anciens bacheliers à 64% chez les néobacheliers.

On note également que près de la moitié des sortants des BUT des domaines "Droit, Économie, Gestion" et "Sciences, Technologies" pensent qu'ils ont bien été informés avant leur inscription. Parmi eux, une large majorité a obtenu le baccalauréat avant 2021 ; il s'agit là d'étudiants en réorientation ou issus d'un DUT (données non représentées).

Au final, s'agissant des raisons qui ont conduit les étudiants à renoncer à leur formation de BUT et à quitter l'établissement, il ressort que, dans 45,5% des cas, c'est parce que la formation ne correspondait plus aux attentes et on peut penser que les redoublants de DUT n'y sont pas étrangers. Dans 23,2% des cas, c'est dû à un changement de projet d'études ou, pour 18,9% des personnes, de projet professionnel. 17,5% des répondants à l'enquête ont également expliqué leur décision par des soucis personnels, de santé ou familiaux. D'autres raisons liées aux exigences de la formation ont également été citées, comme le rythme de travail soutenu (13,6%), des résultats très décevants (12,5%) ou encore le contenu de la formation jugé trop difficile (10,7%). Parmi ceux qui ont cité d'autres raisons que celles proposées (18,3%), un nombre important a dû quitter l'Université de Lille pour une mobilité géographique (par exemple en demandant un transfert dans d'autres IUT pour rapprochement familial).

Domaine disciplinaire du BUT d'inscription en 2021-2022	Premières semaines de septembre 2021	Autre moment au cours du 1 ^{er} semestre	Début du second semestre	Fin du second semestre	À la rentrée suivante	Total
Arts, Lettres, Langues, SHS	13,2%	23,5%	19,1%	33,8%	10,3%	100%
Droit, Économie, Gestion	10,9%	20,8%	31,7%	25,7%	10,9%	100%
Sciences, Technologies	15,6%	30,6%	32,0%	17,0%	4,8%	100%
Ensemble (hors NR)	13,6%	25,9%	29,1%	23,4%	7,9%	100%

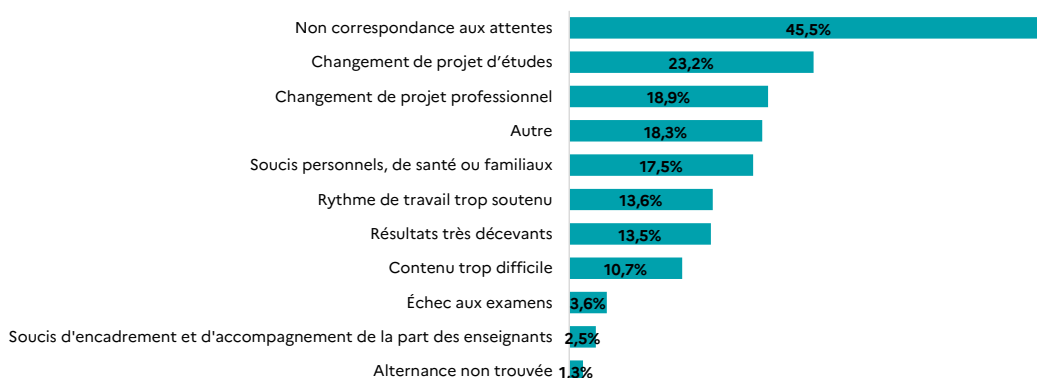
Source : Enquête sortants, inscrits en BUT1 en 2021-2022 - ODIF - Université de Lille

Si 53% des néobacheliers ont déclaré avoir manqué d'information sur la filière BUT avant leur inscription, ils sont tout de même 76,2% d'entre eux à l'avoir mise comme premier choix d'orientation post-bac, tandis que 56,3% des bacheliers plus anciens l'ont choisie plus souvent "par défaut" que comme premier choix (43,7%).

On retiendra également que, parmi les étudiants qui disent que la formation BUT ne correspondait pas à leur premier choix d'orientation, 80% sont des néobacheliers et seulement 20% des anciens bacheliers (données non représentées).

Pour quelle(s) raison(s) avez-vous renoncé à cette formation BUT ?

(Plusieurs réponses possibles)



Source : Enquête sortants, inscrits en BUT1 en 2021-2022 - ODIF - Université de Lille

QUELLE EST LEUR SITUATION EN 2022-2023 ?

Si 68% des étudiants de BUT1 en 2021-2022 non-réinscrits à l'Université de Lille en 2022-2023 ont poursuivi des études ou entrepris une formation ailleurs, cela n'est le cas que de 63% des titulaires d'un baccalauréat technologique (vs 76% pour les bacheliers généraux) et de 62% pour ceux qui étaient inscrits dans un BUT du domaine "Droit, Économie, Gestion" contre 73% de ceux du domaine "Sciences, Technologies".

Au moment de l'enquête, 16% des sortants ont trouvé un emploi et 8% sont toujours en recherche d'emploi. On notera que les bacheliers technologiques sont davantage en emploi par rapport aux bacheliers généraux (18% vs 12%), mais aussi un peu plus nombreux à la recherche d'un emploi (10% vs 4%).



68% sont en études

La situation des sortants diffère selon les critères sociaux. En effet, les trois quarts des non-boursiers ont poursuivi des études contre 61% des boursiers de l'enseignement supérieur. On notera aussi que ces derniers sont plus souvent sur le marché du travail que les non-boursiers (28,9% dont 16,9% occupent un emploi et 12% sont en recherche active contre 17,5%, dont 14,5% en emploi et seuls 3% en recherche).

De plus, près de 58% des sortants ayant choisi la voie de l'alternance en BUT1 en 2021-2022 sont en poursuite d'études en 2022-2023 et 36,8% ont trouvé un emploi.

Si on analyse la poursuite des études par rapport à l'origine sociale, on peut constater qu'il existe là aussi des différences assez significatives selon la profession des parents. Les non-réinscrits issus d'un milieu modeste (défavorisé à très défavorisé) se dirigent plus vers le marché du travail que ceux issus d'un milieu favorisé à très favorisé (31% vs 12%). Toutefois, ces derniers sont plus souvent caractérisés par une poursuite d'études (82,7% vs 56,9%).

Parmi les étudiants qui n'ont pas poursuivi leurs études et qui sont en emploi au moment de l'enquête, 62% ont déclaré qu'il s'agit là d'un emploi d'attente. On notera que ceux qui sont en quête d'emploi ont commencé leur recherche depuis l'été 2022.

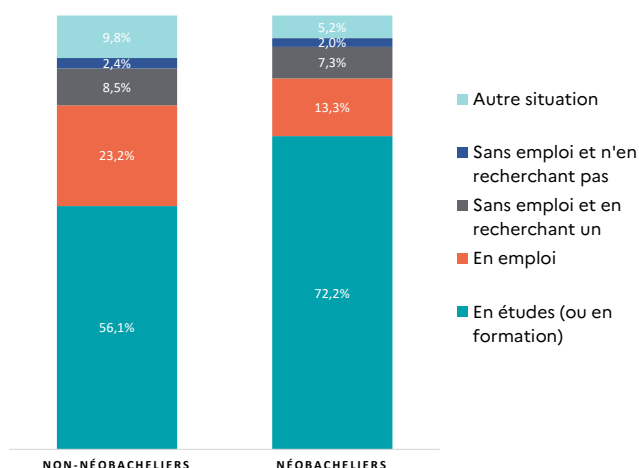
S'agissant de l'ensemble des sortants qui n'ont pas poursuivi d'études l'année suivante, 13,7% envisagent de les reprendre prochainement, dont 37,5% en BTS, 20% en licence générale et 15% dans un autre BUT.

Les autres situations, qui apparaissent comme marginales par rapport à l'ensemble de la population (16 personnes), sont pour la plupart des sortants qui effectuent un service civique (11).

Situation entre février et mars 2023

Domaine disciplinaire du BUT d'inscription en 2021-2022	En études (ou en formation)	En emploi	Sans emploi et en recherchant un	Sans emploi et n'en recherchant pas	Autre situation (*)	Total
Arts, Lettres, Langues,	66,7%	13,3%	8%	6,7%	5,3%	100 %
Droit, Économie, Gestion	61,9%	22,9%	6,7%	1,0%	7,5%	100 %
Sciences, Technologies	73,3%	12,7%	8,0%	0,7%	5,3%	100 %
Ensemble	68,0 %	16%	7,6%	2,1 %	6,3 %	100 %

Source : Enquête sortants, inscrits en BUT1 en 2021-2022 - ODIF - Université de Lille



Source : Enquête sortants, inscrits en BUT1 en 2021-2022 - ODIF - Université de Lille

* Autre situation est établie pour toute situation atypique que celles mentionnées dans les items du questionnaire.

QUELLES POURSUITES D'ÉTUDES EN 2022-2023 ?



48% ont poursuivi leurs études en BTS

Les étudiants inscrits en BUT1 en 2021-2022 sortis de l'établissement en 2022-2023 n'ont pas tous abandonné leurs études. En effet, une grande partie (47,7%) a poursuivi des études en BTS, notamment les étudiants qui étaient inscrits en formation initiale dans les BUT du domaine disciplinaire "Sciences, Technologies" (51,4%). Les autres ont repris des études dans un autre BUT (16,6%), 10,8% se sont orientés vers une licence générale, 4,1% vers un diplôme d'école paramédicale ou sociale, et 19,8% ont choisi un autre diplôme.

Si on regarde les poursuites d'études par rapport au parcours scolaire antérieur, on remarque que la part de ceux qui se réorientent en BTS est plus importante parmi les néobacheliers ayant obtenu un baccalauréat « à l'heure ou en avance » (47%), comparativement aux bacheliers plus anciens (un peu plus d'un tiers). S'agissant des réinscrits en BUT (hors ULille), on observe que 17% des néobacheliers ayant un bon niveau scolaire se sont redirigés vers cette formation contre 26,6% chez les anciens bacheliers (*données non représentées*).

Domaine disciplinaire du BUT d'inscription en 2021-2022	Licence générale	BUT	BTS	Diplôme paramédicale ou sociale	Diplôme de commerce ou de gestion	Diplôme d'ingénieur	Autre diplôme	Total
Arts, Lettres, Langues,	7,8%	17,6%	41,2%	9,8%	-	-	23,5%	100 %
Droit, Économie, Gestion	12,5%	17,2%	46,9%	4,7%	-	-	18,7%	100 %
Sciences, Technologies	11,2%	15,9%	51,4%	0,9%	0,9%	0,9%	18,8%	100 %
Ensemble (hors NR)	10,8%	16,6%	47,7%	4,1%	0,5%	0,5%	19,8%	100 %

Source : Enquête sortants, inscrits en BUT1 en 2021-2022 - ODIF - Université de Lille

Parmi les sortants de BUT, plus de 6 néobacheliers technologiques sur 10 ont poursuivi des études en BTS, contre 30% des titulaires d'un baccalauréat général.

Cela peut résulter du fait que les diplômés d'un baccalauréat technologique ont accès à de nombreux BTS dans des domaines variés, à savoir les BTS industriels et technico-commerciaux, les BTS du BTP ainsi que les BTS de l'informatique et du secteur paramédical et social (*données non représentées*).

OUÙ SE SONT-ILS INSCRITS ?

La population des sortants du BUT en 2021-2022 se caractérise par un taux de poursuite d'études très élevé dans les Hauts-de-France (72,5%), plus particulièrement en BTS. Ce taux varie selon les domaines disciplinaires, de 68,8% en "Arts, Lettres, Langues, SHS" jusqu'à 77,6% en "Sciences, Technologies".

Les anciens bacheliers inscrits en 2021-2022 en BUT1 à l'Université de Lille qui ont poursuivi leurs études en 2022-2023 sont plus mobiles que les néobacheliers. En effet, ils sont un peu plus de la moitié à s'être inscrits dans un établissement en dehors de la région des Hauts-de-France (51%). Par contre, les néobacheliers sortants de BUT lorsqu'ils choisissent de poursuivre des études, c'est majoritairement dans un établissement des Hauts-de-France (78,5%) qu'ils s'inscrivent. Seuls 2,3% optent pour un établissement de formation à distance (CNED).

Domaine disciplinaire du BUT d'inscription en 2021-2022	Dans la région des Hauts-de-France	En dehors de la région des Hauts-de-France	Autre établissement ou autre étab. à distance	Total
Arts, Lettres, Langues, SHS	68,8%	29,2%	2%	100 %
Droit, Économie, Gestion	66,7%	28,3%	5%	100 %
Sciences, Technologies	77,6%	22,4%	-	100 %
Ensemble (hors NR)	72,5%	25,6%	1,9%	100 %

Source : Enquête sortants, inscrits en BUT1 en 2021-2022 - ODIF - Université de Lille

LES SPÉCIALITÉS ET PARCOURS DES BUT À L'IUT DE LILLE

DOMAINE ART-LETTRES-LANGUES-SCIENCES HUMAINES ET SOCIALES

CARRIÈRES SOCIALES

ANIMATION SOCIALE ET SOCIO-CULTURELLE
ÉDUCATION SPÉCIALISÉE
VILLES ET TERRITOIRES DURABLES

INFORMATION COMMUNICATION

COMMUNICATION DES ORGANISATIONS
MÉTIERS DU LIVRE ET DU PATRIMOINE

DOMAINE DROIT-ECONOMIE-GESTION

CARRIÈRES JURIDIQUES

ADMINISTRATION ET JUSTICE
ENTREPRISE ET ASSOCIATION
PATRIMOINE ET FINANCE

GESTION DES ENTREPRISES ET DES ADMINISTRATIONS

GESTION, ENTREPRENEURIAT ET MANAGEMENT DES ACTIVITÉS
CONTRÔLE DE GESTION ET PILOTAGE DE LA PERFORMANCE
GESTION ET PILOTAGE DES RESSOURCES HUMAINES
GESTION COMPTABLE, FISCALE ET FINANCIÈRE

MANAGEMENT DE LA LOGISTIQUE ET DES TRANSPORTS

MOBILITÉ ET SUPPLY CHAIN CONNECTÉES
MOBILITÉ ET SUPPLY CHAIN DURABLES

TECHNIQUES DE COMMERCIALISATION

BUSINESS DÉVELOPPEMENT ET MANAGEMENT DE LA RELATION CLIENT
MARKETING DIGITAL, E-BUSINESS ET ENTREPRENEURIAT
MARKETING ET MANAGEMENT DU POINT DE VENTE
STRATÉGIE DE MARQUE ET ÉVÉNEMENTIEL
BUSINESS INTERNATIONAL : ACHAT ET VENTE

DOMAINE SCIENCES, TECHNOLOGIES

GÉNIE BIOLOGIQUE

BIOLOGIE MÉDICALE ET BIOTECHNOLOGIE
DIÉTÉTIQUE ET NUTRITION
SCIENCES DE L'ALIMENT ET BIOTECHNOLOGIE

CHIMIE

ANALYSE, CONTRÔLE-QUALITÉ, ENVIRONNEMENT
MATÉRIAUX ET PRODUITS FORMULÉS
GÉNIE ÉLECTRIQUE ET INFORMATIQUE INDUSTRIELLE
AUTOMATISME ET INFORMATIQUE INDUSTRIELLE
ÉLECTRICITÉ ET MAÎTRISE DE L'ÉNERGIE
ÉLECTRONIQUE ET SYSTÈMES EMBARQUÉS

GÉNIE MÉCANIQUE ET PRODUCTIQUE

INNOVATION POUR L'INDUSTRIE
MANAGEMENT DE PROCESS INDUSTRIEL
CONCEPTION ET PRODUCTION DURABLES

INFORMATIQUE

RÉALISATION D'APPLICATIONS : CONCEPTION, DÉVELOPPEMENT, VALIDATION
DÉPLOIEMENT D'APPLICATIONS COMMUNICANTES ET SÉCURISÉES

MESURES PHYSIQUES

MATÉRIAUX ET CONTRÔLES PHYSICO-CHIMIQUES
MESURES ET ANALYSES ENVIRONNEMENTALES

STATISTIQUE ET INFORMATIQUE DÉCISIONNELLE

TECHNIQUES D'INSTRUMENTATION
SCIENCES DES DONNÉES : EXPLORATION ET MODÉLISATION STATISTIQUE
SCIENCES DES DONNÉES : VISUALISATION, CONCEPTION D'OUTILS DÉCISIONNELS
STATISTIQUE ET INFORMATIQUE DÉCISIONNELLE

Pour en savoir plus :

Situation en 2022-2023 des inscrits en BUT1 en 2021-2022 à l'Université de Lille, Rapport n°5. Mars 2023 - ODIF

Le profil des inscrits en BUT en 2021-2022, ODIF_info n°21

<https://iut.univ-lille.fr/>

Sigles et acronymes :

APOGÉE : Application Pour l'Organisation et la Gestion des Enseignements et des Étudiants

BUT : Bachelor Universitaire de Technologie

FTLV : (Direction de la) Formation Tout au Long de la Vie

MEL : Métropole Européenne de Lille

ODiF : Observatoire de la Direction des Formations

BTS : Brevet de Technicien Supérieur

IUT : Institut Universitaire de Technologie

BTP : Bâtiment et Travaux Publics

DUT : Diplôme Universitaire de Technologie

CNED : Centre National d'Enseignement à Distance

NR : Non Réponses

Direction de la FTLV
Observatoire de la Direction des Formations

Campus Cité Scientifique - Bâtiment SUP 59650 Villeneuve d'Ascq

Conception - Réalisation : Salma El Kinani - avec la collaboration d'Amélie Macrez
Direction : Stéphane Bertolino
Conception graphique : Université de Lille
Impression : Imprimerie Université de Lille



<https://odif.univ-lille.fr>