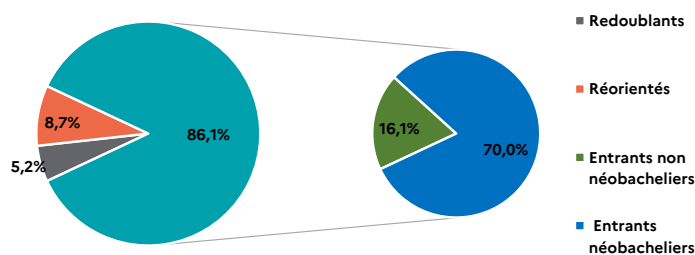


Les inscrits en BUT1 en 2022-2023

Focus. Le profil des inscrits de la 2^{ème} cohorte en BUT en 2022-2023

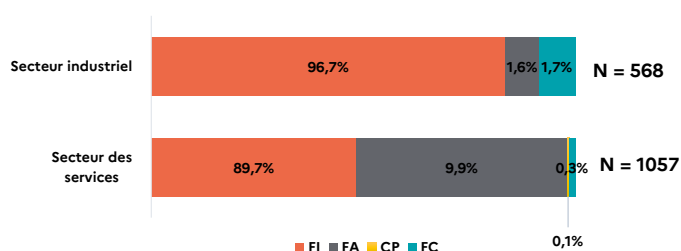
Depuis septembre 2021, l'Université de Lille propose 13 formations de Bachelor Universitaire de Technologie, dont les mentions sont conformes à la nomenclature nationale des BUT accrédités par le Ministère de l'Enseignement supérieur, de la Recherche (MESR).

Cet ODiF info s'inscrit dans la continuité des travaux de suivi de ce nouveau diplôme en présentant ici les principales caractéristiques de la deuxième cohorte d'inscrits en BUT1 durant l'année universitaire 2022-2023. Parmi les 1625 étudiants dénombrés en première année de BUT, 86% n'étaient pas inscrits à l'Université de Lille en 2021-2022, «les entrants à ULille», 5,2 % étaient en BUT1, en 2021-2022 «les redoublants» et 8,7% étaient inscrits dans une autre formation, «les réorientés».



Source : ODiF - APOGEE - Fichier scolarité au 30 Juin 2023

Répartition des inscrits par secteur de formation et régime d'inscription



Source : ODiF - APOGEE - Fichier scolarité au 30 Juin 2023

Profil socio-démographique des inscrits

Parmi les inscrits en première année de BUT en 2022-2023, on compte presque **autant d'hommes que de femmes** (53% contre 47%). La part des femmes varie de 20% dans les BUT du secteur industriel à 80% dans celui des services et celle des hommes de 48% en secteur industriel à 52% en secteur des services. La majorité (92%) des inscrits en BUT1 sont de nationalité française, les inscrits de nationalité étrangère représentent 8%. Plus d'un tiers des inscrits sont boursiers de l'enseignement supérieur (43%), près de 29% d'entre eux ont une origine sociale modeste (Employés et Ouvriers) et 15% ont au moins un parent inactif ou retraité.

Profil scolaire des inscrits

Parmi les 1625 inscrits en BUT1, 57% ont obtenu un baccalauréat général, 39% un baccalauréat technologique et seuls 18 étudiants sont passés par la voie professionnelle.

Certaines spécialités de BUT ont un taux de recrutement de bacheliers technologiques plus important : cela concerne notamment les étudiants inscrits dans les mentions Carrières juridiques et Informatique (49%). À l'inverse, le BUT Mesures physiques accueille plus de bacheliers généraux (83%), et le BUT Chimie en compte près de 79%.

92% des inscrits ont opté pour une formation initiale et 7% ont choisi de suivre un parcours en alternance (y compris en contrat de professionnalisation). Le parcours en alternance a été choisi par 37% des bacheliers généraux et par près de 27% des titulaires d'un baccalauréat technologique inscrits dans le BUT Management de la logistique et des transports.

Profil des néobacheliers

Il faut noter également que parmi les 1625 inscrits, 70% (N=1136) sont des néobacheliers de la promotion 2022. Ils ont eu souvent un parcours scolaire "normal" puisque plus de la moitié d'entre eux ont obtenu le baccalauréat "À l'heure ou en avance" par rapport à l'âge normal et avec une mention dite de qualité (Très bien, Bien ou Assez bien). Ils sont 45% à avoir un baccalauréat technologique et 54% un baccalauréat général.

Les néobacheliers technologiques ont plus souvent obtenu leur baccalauréat dans la région (76%) et notamment dans la MEL (46%), alors que les néobacheliers généraux sont un peu plus nombreux à venir d'une autre région française (19% Vs 15%).

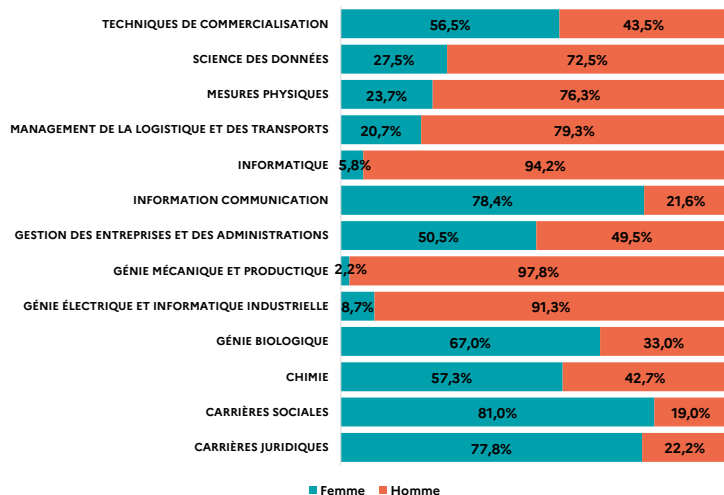
La proportion de femmes, parmi les néobacheliers 2022, varie fortement d'une mention à l'autre : elle atteint 82% dans la mention Carrières sociales et 77% en Information communication. Dans certains domaines, les femmes sont généralement très peu présentes comme en Génie mécanique et productique (3%), en Informatique (4%) ou en Génie électrique et Informatique industrielle (3%).

Spécialités de BUT : inscriptions en 2022-2023

	Effectif total	% entrants	% Néobac	% Redoublants	% Réorientés
Carrières juridiques	194	86,1%	77,8%	5,7%	8,2%
Carrières sociales	158	77,8%	46,2	3,2%	19,0%
Chimie	89	83,1%	64,0%	3,4%	13,5%
Génie biologique	106	81,1%	64,2%	8,5%	10,4%
Génie électrique et informatique industrielle	69	84,1%	59,4%	7,2%	8,7%
Génie mécanique et productique	89	82,0%	71,9%	13,5%	4,5%
Gestion des entreprises et des administrations	206	93,2%	81,6%	1,9%	4,9%
Information communication	74	82,4%	64,9%	4,1%	13,5%
Informatique	156	91,0%	78,8%	4,5%	4,5%
Management de la logistique et des transports	111	83,8%	69,4%	3,6%	12,6%
Mesures physiques	59	79,7%	66,1%	13,6%	6,8%
Science des données	91	79,1%	44,0%	9,9%	11,0%
Techniques de commercialisation	223	94,2%	83,9%	2,2%	3,6%
Total	1625	86,0%	70,0%	5,2%	8,7%

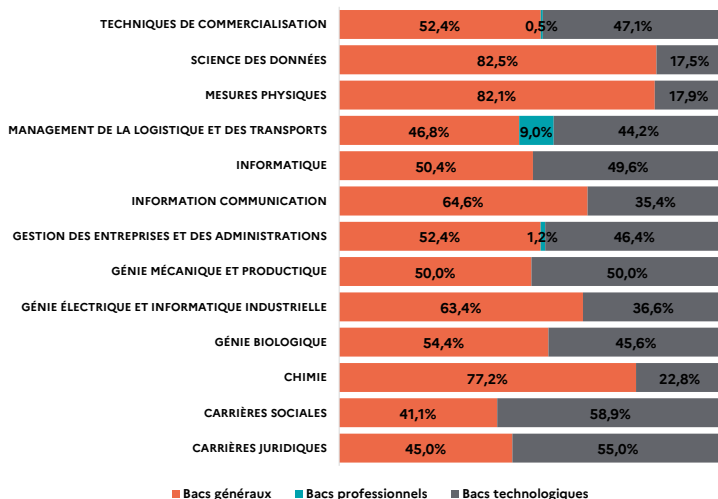
Source : ODIF - APOGÉE - Fichier scolarité au 30 Juin 2023

Part des femmes et hommes par mention



Source : ODIF - APOGÉE - Fichier scolarité au 30 Juin 2023

Répartition des néobacheliers par mention et type de baccalauréat



Source : ODIF - APOGÉE - Fichier scolarité au 30 Juin 2023

Sigles et Acronymes

APOGÉE : Application Pour l'Organisation et la Gestion des Enseignements et des Étudiants

BUT : Bachelor Universitaire de Technologie

FTLV : (Direction de la) Formation Tout au Long de la Vie

ODiF : Observatoire de la Direction des Formations

IUT : Institut Universitaire de Technologie

DUT : Diplôme Universitaire de Technologie

FI : Formation Initiale

FA : Formation en Apprentissage

CP : Contrat de Professionnalisation

FC : Formation Continue

ULille : Université de Lille

Néobac : Néobacheliers

ODiF - Publications

Vient de paraître

Études & Synthèse n°21 - Le devenir des diplômés de Master 2020 de l'Université de Lille en formation continue ou en reprise d'études.

Études & Synthèse n°22 - Situation en 2023-2024 des inscrits en BUT2 en 2022-2023 à l'Université de Lille.

Études & Synthèse n°23 - La vulnérabilité étudiante à l'Université de Lille. Étude comparative des années universitaires 2018-2019 et 2021-2022 (l'avant et l'après COVID).

Pour en savoir plus

Le profil des inscrits en BUT1 en 2021-2022, ODiF_info n°21

Profil des inscrits en BUT1 au 15 Septembre 2022, rapport n°3. Novembre 2022 - ODiF

Situation en 2022-2023 des inscrits en BUT1 en 2021-2022 à l'Université de Lille, Rapport n°5. Mars 2023 - ODiF

Situation en 2023-2024 des inscrits en BUT2 en 2022-2023 à l'Université de Lille, E&S n° 22. Janvier 2024 - ODiF

<https://iut.univ-lille.fr/>