Application du décret de la loi Rixain aux établissements de l'enseignement supérieur et de la recherche

Indicateurs Décembre 2025

Université de Lille
42 rue Paul Duez
59000 Lille
www.univ-lille.fr

Université de Lille

Table des matières

Rappel du décret **3**

Article 1 : 4

Article 2 : 5

Article 3 : 5

Article 4 : 5

Article 1 ..... **6**

1. Part des femmes candidates à l'entrée des formations sanctionnées par un diplôme d'études supérieures reconnu par l'Etat, selon la filière et la spécialité 7

2. Part des femmes inscrites dans les formations sanctionnées par un diplôme d'études supérieures reconnu par l'Etat, selon la filière et la spécialité 8

3. Taux de femmes et taux d'hommes parmi les étudiants bénéficiant d'une bourse sur critères sociaux selon la filière et la spécialité de formation 10

4. Part des femmes parmi les diplômés d'une formation reconnue par l'État, aux niveaux « Bac+2 », « Bac+3 », « Bac+5 » et « Bac+8 », selon la mention 12

5. Part des doctorantes en première inscription, par discipline : sciences exactes et applications, sciences du vivant, sciences humaines et sociales 14

6. Taux de femmes et taux d'hommes parmi les doctorants inscrits en première année de doctorat et ayant obtenu un financement pour leur thèse 15

7. Part des doctorantes lors de leur soutenance, par discipline : sciences exactes et applications, sciences du vivant, sciences humaines et sociales 16

8. Part des femmes parmi les responsables d'associations sportives et étudiantes notamment au bureau et à la présidence 17

9. Part des femmes ayant obtenu un emploi un an après l'obtention d'un diplôme d'études supérieures reconnu par l'Etat 18

10. Salaire moyen des femmes et des hommes vingt-quatre mois après l'obtention d'un diplôme d'études supérieures reconnu par l'Etat, aux niveaux « BAC+2 », « BAC+3 », « BAC+5 » et « BAC+8 » 19

Article 2.....20

1. Existence d'un guide visant à sensibiliser les jurys constitués pour l'accès aux formations d'enseignement supérieur aux risques de discrimination 21

2. Existence d'un dispositif d'accompagnement des étudiantes, notamment de type mentorat ou tutorat 21

3. Existence d'un dispositif d'accompagnement à la parentalité à destination des étudiants et étudiantes 21

4. Existence de formations à l'égalité entre les femmes et les hommes, la lutte contre les stéréotypes et les discriminations, proposées par l'établissement à destination des étudiant·es..... 22

5. Part des femmes dans les jurys lorsqu'un jury comportant trois membres ou plus est constitué pour l'accès aux formations d'enseignement supérieur dispensées par l'établissement..... 34

6. Nombre et types d'actions de communication visant à favoriser l'implication de tous les étudiants et l'appropriation des enjeux de l'égalité entre les femmes et les hommes..... 42

Annexes 45

Annexe 1. Part des femmes candidates à l'entrée des formations sanctionnées par un diplôme d'études supérieures reconnu par l'Etat, selon la filière et la spécialité 46

Annexe 4. Part des femmes parmi les diplômé·es selon la mention et le niveau de diplôme.....**Erreur ! Signet non défini.**

Rappel du décret

Les décrets d'application ont été publiés en Décembre 2023 et prévoient, avant le 31 Décembre de chaque année la publication « lisible et visible » sur le site de l'établissement de certaines données relatives aux étudiant·es et ancien·nes étudiant·es.

Ces divers indicateurs seront également des éléments à inclure dans l'analyse de la mise en œuvre de l'actuel plan égalité Femmes-Hommes à remettre au ministère avant le 1er mars 2025.

Lien du décret : https://www.legifrance.gouv.fr/jorf/id/JORFTEXT000048736172

Article 1 :

Les indicateurs relatifs à l'égalité des chances entre les femmes et les hommes mentionnés à l'article L.612-1 du code de l'éducation, sont les suivants :

1° Part des femmes candidates à l'entrée des formations sanctionnées par un diplôme d'études supérieures reconnu par l'Etat, selon la filière et la spécialité ;

2° Part des femmes inscrites dans les formations sanctionnées par un diplôme d'études supérieures reconnu par l'Etat, selon la filière et la spécialité ;

3° Taux de femmes et taux d'hommes parmi les étudiants bénéficiant d'une bourse sur critères sociaux selon la filière et la spécialité de formation ;

4° Part des femmes parmi les diplômés d'une formation reconnue par l'Etat, aux niveaux « BAC+2 », « BAC+3 », « BAC+5 » et « BAC+8 », selon la mention ;

5° Part des doctorantes en première inscription, par discipline : sciences exactes et applications, sciences du vivant, sciences humaines et sociales ;

6° Taux de femmes et taux d'hommes parmi les doctorants inscrits en première année de doctorat et ayant obtenu un financement pour leur thèse ;

7° Part des doctorantes lors de leur soutenance, par discipline : sciences exactes et applications, sciences du vivant, sciences humaines et sociales ;

8° Part des femmes parmi les responsables d'associations sportives et étudiantes notamment au bureau et à la présidence ;

9° Part des femmes ayant obtenu un emploi un an après l'obtention d'un diplôme d'études supérieures reconnu par l'Etat ;

10° Salaire moyen des femmes et des hommes vingt-quatre mois après l'obtention d'un diplôme d'études supérieures reconnu par l'Etat, aux niveaux « BAC+2 », « BAC+3 », « BAC+5 » et « BAC+8

Article 2 :

Les indicateurs relatifs aux actions mises en œuvre pour réduire les inégalités entre les femmes et les hommes, sont les suivants :
1° Existence d'un guide visant à sensibiliser les jurys constitués pour l'accès aux formations d'enseignement supérieur aux risques de discrimination ;
2° Existence d'un dispositif d'accompagnement des étudiantes, notamment de type mentorat ou tutorat ;
3° Existence d'un dispositif d'accompagnement à la parentalité à destination des étudiants et étudiantes;
4° Existence de formations à l'égalité entre les femmes et les hommes, la lutte contre les stéréotypes et les discriminations, proposées par l'établissement à destination des étudiants ;
5° Part des femmes dans les jurys lorsqu'un jury comportant trois membres ou plus est constitué pour l'accès aux formations d'enseignement supérieur dispensées par l'établissement ;
6° Nombre et types d'actions de communication visant à favoriser l'implication de tous les étudiants et l'appropriation des enjeux de l'égalité entre les femmes et les hommes.

Article 3 :

Les indicateurs mentionnés aux articles 1er et 2 du présent décret sont publiés au titre de l'année universitaire précédente, de manière visible et lisible sur le site internet de l'établissement, chaque année au plus tard le 31 décembre.

Article 4 :

Le président ou le directeur de l'établissement présente chaque année au conseil d'administration les indicateurs relatifs à l'égalité des chances entre les femmes et les hommes mentionnés aux articles 1er et 2 du présent décret.

Article 1

1. **Part des femmes candidates à l'entrée des formations sanctionnées par un diplôme d'études supérieures reconnu par l'Etat, selon la filière et la spécialité**

Voir tableau en Annexe 1.

2. Part des femmes inscrites dans les formations sanctionnées par un diplôme d'études supérieures reconnu par l'Etat, selon la filière et la spécialité

Sur les 74 104 étudiant·es inscrit·es, 45 858 sont des femmes et 28 246 sont des hommes. En moyenne, en 2024-2025, la part des femmes est de 62%.
Source : ODiF, Université de Lille.
Données datées du 15/01/2025.

		ALL		DEG		Santé		SHS		ST		STAPS		Total des femmes inscrites
		Homme	Femme	Homme	Femme	Homme	Femme	Homme	Femme	Homme	Femme	Homme	Femme	
LMD	**BUT**			38,4%	61,6%			33,5%	66,5%	70,9%	29,1%			**49,4%**
	DEUST					17,0%	83,0%	16,1%	83,9%	54,8%	45,2%	64,6%	35,4%	**76,9%**
	Licence	28,8%	71,2%	37,1%	62,9%	28,9%	71,1%	28,3%	71,7%	62,6%	37,4%	72,3%	27,7%	**60,7%**
	LP			36,5%	63,5%	31,2%	68,8%	41,0%	59,0%	64,0%	36,0%	62,9%	37,1%	**58,6%**
	Master	24,2%	75,8%	39,3%	60,7%	31,4%	68,6%	24,0%	76,0%	59,1%	40,9%	67,3%	32,7%	**63,2%**
	Doctorat	33,7%	66,3%	47,4%	52,6%	42,9%	57,1%	42,5%	57,5%	63,7%	36,3%	66,7%	33,3%	**49,3%**
Hors LMD hors santé	**DAEU**	37,0%	63,0%							NS	NS			**60,4%**
	Capacité en droit			NS	NS									**69,2%**
	Ingénieur									66,8%	33,2%			**33,2%**
	Agrégation	23,0%	77,0%					47,8%	52,2%	53,1%	46,9%			**57,6%**
	DSN			23,8%	76,2%									**76,2%**
	HDR, DSR			NS	NS	NS	NS	NS	NS	NS	NS			**53,2%**

	Autres formations : Certif, prép conc, Mastère, DU (hors DU6 santé), DIU (hors sante et), DUFL, CLES, DEFI, Conv stag inter	36,9%	63,1%	29,9%	70,1%	33,0%	67,0%	24,9%	75,1%	71,1%	28,9%	56,5%	43,5%	**69,5%**
Hors LMD Santé	**Certificat de capacité d'orthoptiste**					13,6%	86,4%							**86,4%**
	Certificat de capacité d'orthophoniste					2,3%	97,7%							**97,7%**
	Diplôme de Formation Générale de santé					32,4%	67,6%							**67,6%**
	Diplôme de Formation Approfondie de santé					33,5%	66,5%							**66,5%**
	Diplôme de 3ème cycle de santé					40,0%	60,0%							**60,0%**
	Formations médicales continues post universitaires (DU6 santé, capa med, DUEC,DIU santé)					33,8%	66,2%							**66,2%**
	DE Audioprothésiste					43,0%	57,0%							**57,0%**
	Diplôme d'infirmière					20,2%	79,8%							**79,8%**
	Autre diplôme de 2ème cycle					20,8%	79,2%							**79,2%**

3. Taux de femmes et taux d'hommes parmi les étudiants bénéficiant d'une bourse sur critères sociaux selon la filière et la spécialité de formation

Source : ODiF, Université de Lille.

Données 2025.

		ALL		DEG		Santé		SHS		ST		STAPS		Part total de femmes parmi les boursier·eres
		Homme	Femme	Homme	Femme	Homme	Femme	Homme	Femme	Homme	Femme	Homme	Femme	
LMD	**BUT**			46,8%	59,3%			51,4%	56,3%	46,7%	47,3%			55,1%
	DEUST					50,0%	61,0%	NS	53,1%	47,4%	NS	40,5%	NS	67,8%
	Licence	51,3%	56,6%	44,3%	47,7%	45,7%	49,3%	44,9%	50,4%	44,1%	45,3%	40,0%	37,9%	64,4%
	Licence professionnelle			NS	61,8%	NS	NS	NS	54,3%	NS	NS	NS	NS	70,0%
	Master	55,3%	58,2%	45,4%	48,6%	42,1%	45,4%	50,8%	55,0%	50,0%	56,5%	46,7%	47,0%	68,1%
	Doctorat	NS	NS	0,0%	0,0%	0,0%	0,0%	0,0%	0,0%	0,0%	0,0%	NS	NS	
Hors LMD hors santé	**Capacité en droit**			NS	NS									
	Ingénieur									36,0%	34,0%			30,5%
	Agrégation	NS	48,4%					40,6%	54,3%					70,8%
	Autres formations : Certif, prép conc, Mastère, DU (hors DU6 santé), DIU (hors sante	96,3%	88,7%	29,1%	32,9%			NS	NS					66,5%

	et), DUFL, CLES, DEFI, Conv stag inter													
Hors LMD Santé	Certificat de capacité d'orthoptiste					NS	38,9%							84,0%
	Certificat de capacité d'orthophoniste					NS	28,8%							97,6%
	Diplôme de Formation Générale de santé					35,4%	36,0%							67,2%
	Diplôme de Formation Approfondie de santé					35,8%	32,8%							63,7%
	Diplôme de 3ème cycle de santé					43,4%	33,7%							60,4%
	DE Audioprothésiste					24,2%	20,0%							52,9%
	Autre diplôme de 2ème cycle					NS	NS							

4. Part des femmes parmi les diplômés d'une formation reconnue par l'État, aux niveaux « Bac+2 », « Bac+3 », « Bac+5 » et « Bac+8 », selon la mention

Source : ODiF, Université de Lille.

Données datées de 2024 extraites en mai 2025.

		ALL	DEG	Santé	SHS	ST	STAPS	Part total de femmes parmi les diplômé·es
LMD	BUT		62,5%		66,2%	26,6%		**47,8%**
	DEUST			85,5%	81,8%	NS	NS	**79,3%**
	Licence	75,8%	62,1%	84,9%	78,0%	40,3%	33,2%	**65,2%**
	Licence professionnelle	NS	61,3%	69,4%	53,8%	19,6%	ns	**54,9%**
	Master	77,3%	59,4%	70,8%	77,1%	40,7%	37,8%	**62,9%**
	Doctorat	NS	55,3%	65,9%	59,6%	35,7%	NS	**47,3%**
Hors LMD hors santé	DAEU	61,1%				NS		**57,1%**
	Capacité en droit		NS					**NS**
	Ingénieur					36,0%		**35,9%**
	DSN		NS					**80,9%**
	HDR, DSR		NS	NS	NS	NS	NS	**38,3%**

	Aut form : Certif, prép conc, Mastère, DU (hors DU6 santé), DIU (hors sante et), DUFL, CLES, DEFI,Conv stag inter	72,2%	79,2%	67,7%	73,9%	57,1%	44,1%	**72,1%**
Hors LMD Santé	**Certificat de capacité d'orthoptiste**			NS				**100,0%**
	Certificat de capacité d'orthophoniste			98,9%				**98,9%**
	Diplôme de Formation Générale de santé			67,8%				**67,7%**
	Diplôme de Formation Approfondie de santé			66,7%				**66,6%**
	Diplôme de 3ème cycle de santé			60,8%				**61,0%**
	Formations médicales continues post universitaires (DU6 santé, capacité de médecine, DUEC, DIU santé)			61,9%				**60,2%**
	DE Audioprothésiste			NS				**78,2%**
	Diplôme d'infirmière			75,3%				**75,2%**
	Autre diplôme de 2ème cycle			79,8%				**79,7%**

5. Part des doctorantes en première inscription, par discipline : sciences exactes et applications, sciences du vivant, sciences humaines et sociales

Ecole Doctorale	Pourcentage de femmes parmi les inscriptions en 1ère année de thèse en 2024-2025
Biologie santé	57,9%
Sciences économique, sociales, de l'aménagement et du management	38,2%
Sciences Humaines et Sociales	59,7%
Sciences politiques, juridiques et de gestion	64,7%
Sciences de la matière, du rayonnement et de l'environnement	40,2%
Sciences de l'ingénierie et des systèmes	22,2%
Mathématiques, sciences du numérique et leurs interactions	22,3%
Total	**43,6%**

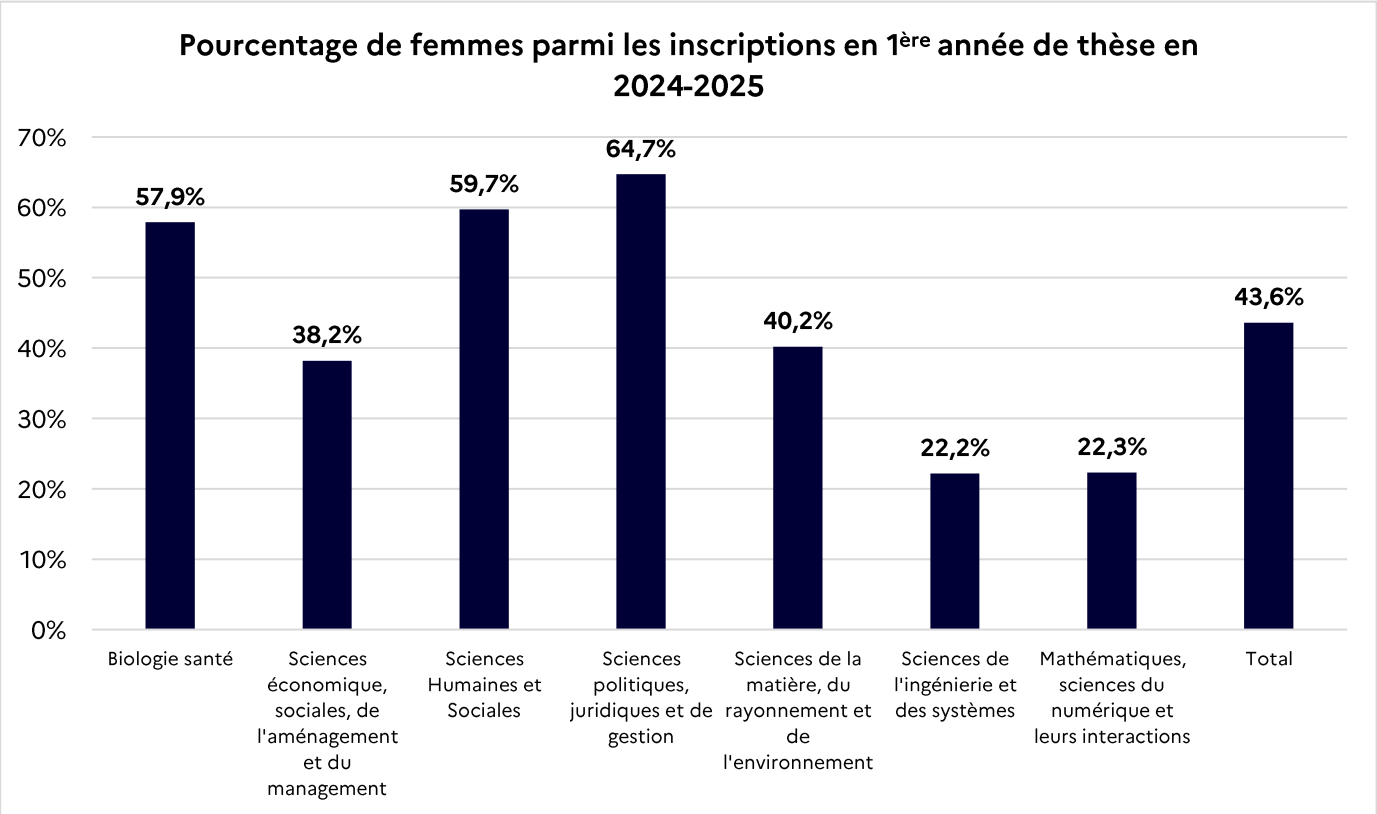

Université de Lille

6. Taux de femmes et taux d'hommes parmi les doctorants inscrits en première année de doctorat et ayant obtenu un financement pour leur thèse

Ecole Doctorale	Pourcentage de femmes parmi les financements pour thèse en 1ère année en 2024-2025
Biologie santé	62,7%
Sciences économique, sociales, de l'aménagement et du management	39,3%
Sciences Humaines et Sociales	66,6%
Sciences politiques, juridiques et de gestion	75%
Sciences de la matière, du rayonnement et de l'environnement	40,2%
Sciences de l'ingénierie et des systèmes	22,2%
Mathématiques, sciences du numérique et leurs interactions	25,2%
Total	**39,4%**

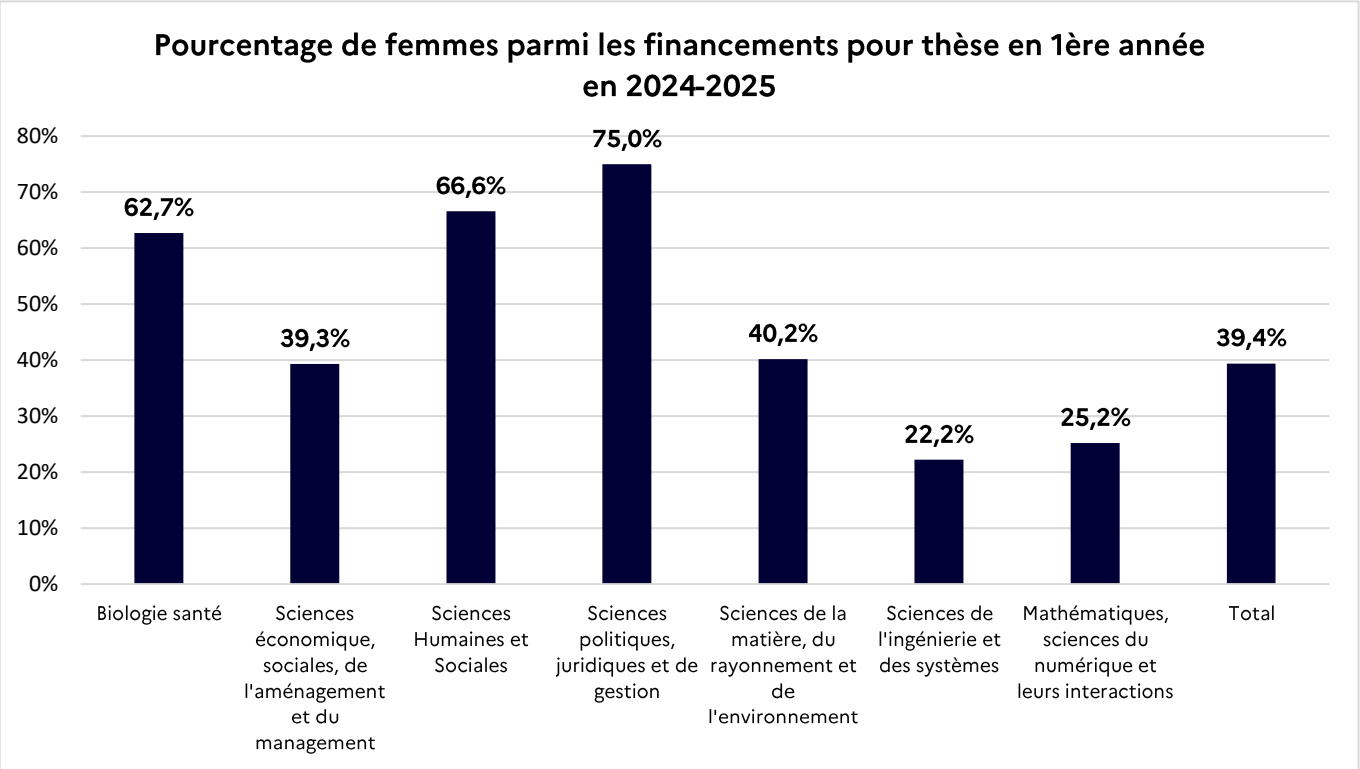

7. Part des doctorantes lors de leur soutenance, par discipline : sciences exactes et applications, sciences du vivant, sciences humaines et sociales

École Doctorale	Pourcentage de femmes parmi les soutenances (2024)
Biologie santé	60%
Sciences économique, sociales, de l'aménagement et du management	45,1%
Sciences Humaines et Sociales	59,7%
Sciences politiques, juridiques et de gestion	53,8%
Sciences de la matière, du rayonnement et de l'environnement	40%
Sciences de l'ingénierie et des systèmes	25,4%
Mathématiques, sciences du numérique et leurs interactions	25%
Total	**46,9%**

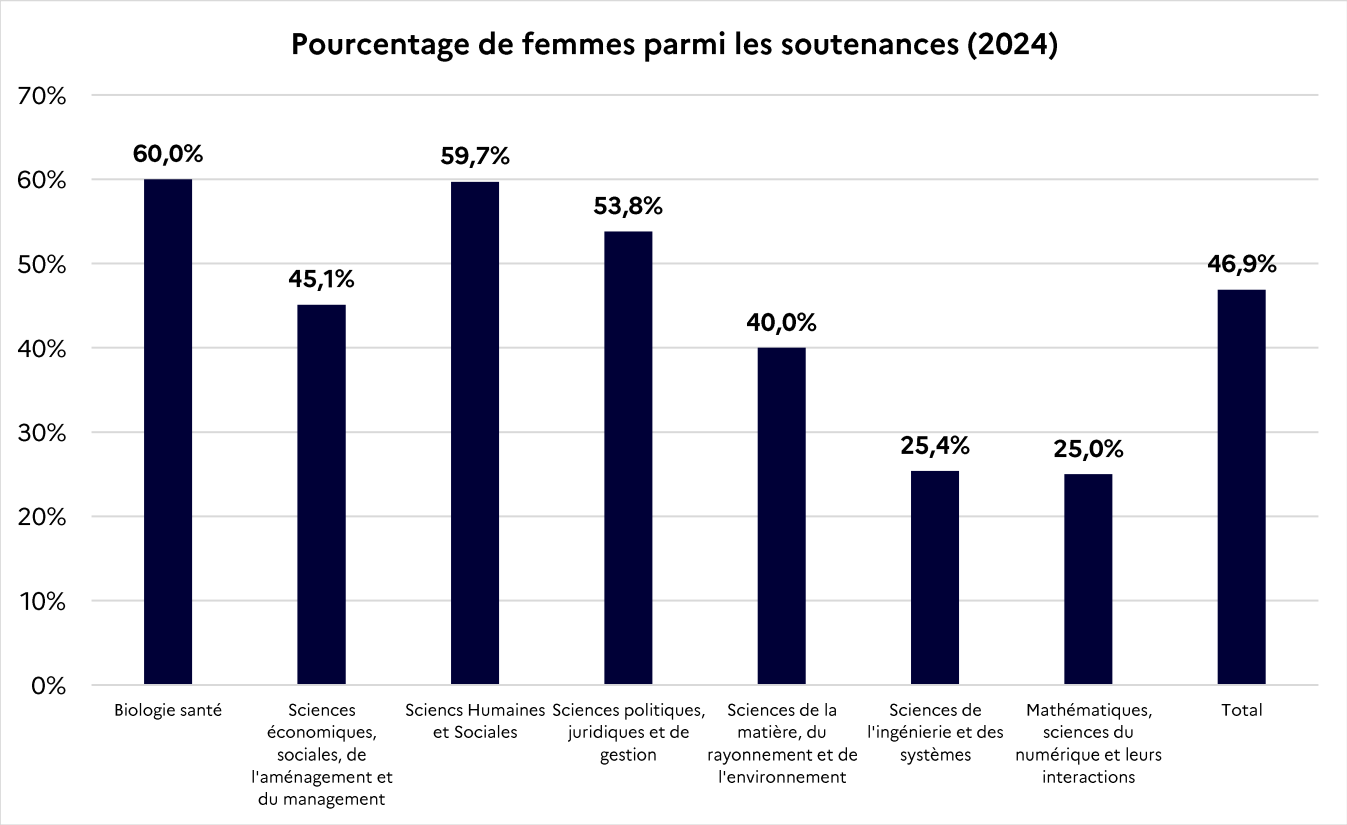

8. Part des femmes parmi les responsables d'associations sportives et étudiantes notamment au bureau et à la présidence

La part des femmes dans les bureaux associatifs est en moyenne de 56,5%, ce qui est légèrement en dessous de la part des femmes dans la population étudiante. Aussi, sur les 133 associations, 67 sont présidées par une femme.

Source : Direction de la vie étudiante, Université de Lille.

Associations	Part de femmes dans le bureau
Campus Cité scientifique (46 associations)	50,0%
Campus Moulins (31 associations)	54,0%
Campus Pont-De-Bois (24 associations	58,3%
Campus Roubaix-Tourcoing (9 associations)	63,0%
Campus Santé (23 associations)	57,2%
Total (133 associations)	**56,5%**

9. Part des femmes ayant obtenu un emploi un an après l'obtention d'un diplôme d'études supérieures reconnu par l'Etat

Source : ODiF, Université de Lille.
Situation au 1er décembre 2023.

		Taux d'insertion	Taux d'emploi stable	Taux d'emploi cadres et professions intermédiaires
DUT (diplômé·es de formation initiale en 2021)	Femme	92%	73%	79%
	Homme	89%	80%	81%
Licence professionnelle (diplômé·es en 2022)	Femme	92%	75%	84%
	Homme	90%	82%	90%
Master (diplômé·es en 2022)	Femme	91%	74%	69%
	Homme	89%	79%	79%
Master MEEF (diplômé·es en 2022)	Femme	98%	85%	93%
	Homme	96%	80%	87%
Doctorat (diplômé·es en 2020)	Femme	88%	70%	99%
	Homme	93%	73%	98%

* **Taux d'insertion** : (diplômé·es en emploi / (diplômé·es en emploi + diplômé·es en recherche d'emploi)) X 100.
* **Taux d'emploi stable** : (diplômé·es en emploi stable (CDI, fonctionnaires, indépendant·es) / diplômé·es en emploi) X 100.

10. Salaire moyen des femmes et des hommes vingt-quatre mois après l'obtention d'un diplôme d'études supérieures reconnu par l'Etat, aux niveaux « BAC+2 », « BAC+3 », « BAC+5 » et « BAC+8 »

Source : ODiF, Université de Lille.
Situation au 1er décembre 2023.

		Salaire net mensuel médian
DUT (diplômé·es de formation initiale en 2021)	Femme	1 808 €
	Homme	1 975 €
Licence professionnelle (diplômé·es en 2022)	Femme	1 800 €
	Homme	1 900 €
Master (diplômé·es en 2022)	Femme	2 183 €
	Homme	2 324 €
Master MEEF (diplômé·es en 2022)	Femme	2 100 €
	Homme	2 129 €
Doctorat (diplômé·es en 2020)	Femme	2 523 €
	Homme	2 800 €

** Salaire net mensuel médian primes et avantages inclus en emploi à temps plein.*

Article 2

Les indicateurs relatifs aux actions mises en œuvre pour réduire les inégalités entre les femmes et les hommes, sont les suivants :

1. Existence d'un guide visant à sensibiliser les jurys constitués pour l'accès aux formations d'enseignement supérieur aux risques de discrimination

Un guide pour sensibiliser les jurys aux risques de discrimination est en cours d'élaboration.

2. Existence d'un dispositif d'accompagnement des étudiantes, notamment de type mentorat ou tutorat

Il existe un dispositif de tutorat organisé par chaque département/faculté, mais il n'est pas spécifiquement dédié à l'accompagnement des étudiantes.

3. Existence d'un dispositif d'accompagnement à la parentalité à destination des étudiants et étudiantes

Il n'existe pas de dispositif d'accompagnement à la parentalité à destination des étudiants et étudiantes. Mais les personnes enceintes ou ayant de jeunes enfants peuvent bénéficier d'un aménagement d'études.

Par ailleurs, en 2024-2025, via un financement CVEC, 17 berceaux en crèche pour étudiant·es ont été pris en charge par l'établissement. Un guide d'aide à la parentalité est en cours de rédaction.

4. Existence de formations à l'égalité entre les femmes et les hommes, la lutte contre les stéréotypes et les discriminations, proposées par l'établissement à destination des étudiant·es

Plusieurs formations portent exclusivement sur ces thématiques (la liste présentée ci-dessous n'est pas exhaustive).

Niveau de la formation	Intitulé	Composante
UE transversale projet étudiant	Sensibilisation et déconstruction des stéréotypes de sexe	Pôle transversalité
UE transversale projet étudiant	Psychologie et genre	Pôle transversalité
UE transversale projet étudiant	La violence dans les relations amoureuses, de l'emprise à l'émancipation	Pôle transversalité
UE transversale projet étudiant	Engagement citoyen, solidaire et associatif	Pôle transversalité
UE transversale projet étudiant	Histoire féministe de l'art	Pôle transversalité
UE transversale projet étudiant	La création au féminin XIX-XXIe siècles	Pôle transversalité
UE transversale projet étudiant	Atelier genres	Pôle transversalité
UE transversale projet étudiant	Études Féministes	Pôle transversalité
Diplôme Universitaire	Développer et mettre en œuvre des actions pour construire l'Egalité Femmes-Hommes	PsySEF
UE licence	Psychologie et genre	PsySEF
M2 métiers de la GRH	Développer des pratiques de management responsable (RSE et diversité)	IAE
Diplôme universitaire	Approche pluridisciplinaire des violences conjugales	FSJPS
LP Management et conduite de projets	Droit social, égalité hommes/femmes Discriminations à l'embauche	FSJPS

L3 Droit Cambrai	Relations individuelles du travail Discriminations à l'embauche	FSJPS
AUEC, FC	Développer une posture professionnelle sportive éthique, égalitaire et bienveillante	UFR3S-SSEP
BUT3 Education spécialisée	Genre et travail social	IUT
BUT 3 ASSC	Sociologie du genre	IUT

Par ailleurs, de nombreuses UE intègrent une partie de contenu qui est consacrée au genre, à l'égalité entre les femmes et les hommes, la lutte contre les stéréotypes et les discriminations (la liste n'est pas exhaustive) :

Niveau de la formation	Intitulé	Composante
M2 Finance et droit	Ethique et finance	IAE
M2 Chargé d'affaires FC	Ethique et finance	IAE
M1 GRH	Apports de la psychologie sociale à la gestion des conflits	IAE
Licence 2 Management et gestion à l'International	Human Resource Management	IAE
Licence 2 Management et gestion à l'International	Governance and CSR	IAE
Licence 3 Management et gestion à l'International	Ethics and CSR in Business	IAE
Licence 3 Management et gestion à l'International	Labour Law	IAE
Licence 2 et 3 Management et gestion à l'International	Professional development	IAE
M1 Marketing du distributeur international	Défis sociétaux et organisations (3H dédiées aux questions de genre en lien avec le marché et la publicité)	IAE
L2-L3 différentes filières	Questions vives en éducation	Transversalité
L1 sciences de l'éducation	Initiation à l'éducation comparée	PsySEF
L1 sciences de l'éducation	Humanités en éducation	PsySEF
L1 sciences de l'éducation	Initiation à la sociologie de l'éducation	PsySEF

L1 sciences de l'éducation	Initiation à l'éducation comparée	PsySEF
L1 sciences de l'éducation	Diversité du travail éducatif : santé, social	PsySEF
L3 sciences de l'éducation	Questionnements en didactique	PsySEF
L3 Pro Mention métier du conseil et de la formation, parcours GA3P	Dynamique des organisations	PsySEF
M1 mention SEF, parcours SEF, option TE3S	Monde éducatif et monde du travail	PsySEF
M1 mention SEF, parcours SEF, option TE3S	Relations, partenariats, transitions, parcours de vie et formation et Travail et pratiques éducatives	PsySEF
M1 mention SEF, parcours SEF, option TE3S	Politiques éducatives à l'épreuve des inégalités sociales et scolaires	PsySEF
M2, mention psychologie, parcours psychologie du travail et ergonomie	Accueil des publics diversifiés	PsySEF
M1, mention psychologie, parcours psychologie du travail et ergonomie	Approche psychosociale des transitions professionnelles	PsySEF
M1, psychologie et justice	Approche psychosociale	PsySEF
L3, psychologie	Psychologie et prévention	PsySEF
L3, Arts, parcours études cinématographiques	Analyse d'œuvres et de documents	Humanités
L3, anglais LLCER	Writing the female self	Études anglophones, LCS
L3, anglais LLCER	Writing, representing, and remembering American feminist movements	Études anglophones, LCS
L3, anglais LLCER	Adichie, Chimamanda Ngozi. 2003. *Purple Hibiscus.* London: Fourth Estate, 2005. *Purple Hibiscus* (2003)	Études anglophones, LCS
L3, arabe LLCER	Civilisation arabe	ERSO, LCS
L1, arabe LLCER	Civilisation arabe par les textes	ERSO, LCS
L3, chinois LLCER	Histoire et civilisation	ERSO, LCS
L3, espagnol LLCER	Analyse de l'image	ERSO, LCS
M1 études anglophones LLCER	Femmes et justice aux Etats-Unis	LCS

M2 études anglophones LLCER	Genre(s) et travestissement	LCS
M2 études anglophones LLCER	Histoire du mariage aux Etats-Unis	LCS
M1 études anglophones LLCER	Culture irlandaise : esthétiques et représentations	LCS
M1 études anglophones LLCER	Littérature britannique : aux frontières du corps	LCS
M1 études anglophones LLCER	Silent protest in the United States	LCS
M1 études ibériques et ibéro- américaines LLCER	Genre et sexualités dans les productions culturelles latino- américaines	LCS
M2 études ibériques et ibéro- américaines LLCER	L'autre à l'écran. Problématiques décoloniales dans le cinéma Hispanique	LCS
M1 études lusophones LLCER	Civilisation /littérature	LCS
M2 études lusophones LLCER	Civilisation /littérature	LCS
M1/M2 études italiennes LLCER	Autrices italiennes en exil dans l'espace méditerranéen	LCS
M1/M2 études italiennes LLCER	Le Decameron de Bocacce et les femmes	LCS
L2 LEA	Projet de l'étudiant : média et actualité	LCS
L3 LEA	Analyse socioculturelle - français	LCS
L3 LEA	Analyse socioculturelle - chinois	LCS
M1 LEA, ANI, MPT, TCI, RICI	Séminaire transversal 3 : genre, race, classe	LCS
M1 LEA, ANI, MPT, TCI, RICI	Séminaire transversal 5 : féminismes, genres	LCS
M1 LEA, ANI, RICI	Analyser les enjeux interculturels 6 : francophonie	LCS

M2 LEA, ANI, MPT, TCI, RICI	Séminaire transversal 6 : histoire, modernité, identité	LCS
M2 LEA, ANI, MPT, TCI, RICI	Séminaire transversal 3 : régime juridique de la femme au travail	LCS
M2 LEA RICI	Analyser les enjeux culturels 6 : Asie	LCS
Diplôme Universitaire de Pratique Pénale et Criminologique (DU PPC) – Institut de criminologie	Cours de criminologie comportementale (l'emprise par partenaire intime) – Cours de Protection Judiciaire de l'Enfance (lutte contre les stigmatisations et le harcèlement)	FSJPS
L2 science politique	Cours optionnel *Gender studies*	FSJPS
M1 science politique, parcours AH	Genre et développement	FSJPS
LP Justice et jeunesse en difficulté	Droits des personnes mineures	FSJPS
M2 Direction et responsabilité dans le champ social	Droit des personnes vulnérables	FSJPS
L1 droit	Droit des personnes et des familles	FSJPS
L1 Études culturelles	Introduction à l'analyse d'images	FaSEST
L3 Études culturelles	Représentation et intersectionnalité	FaSEST
L3 Études culturelles	Biopolitique du genre, de la race et des théories queer	FaSEST
L3 Études culturelles	Analyse des productions des industries culturelles et créatives, cultures mondialisées	FaSEST
M1 Culture et Communication	Préparation au stage	FaSEST
M2 Culture et Communication	Analyse et partage d'expérience de situations professionnelles	FaSEST
M1 Intervention et développement social	Sociologie de la santé et de la prévention	FaSEST
M1 Intervention et développement social	Sociologie de la famille	FaSEST
L2 Études culturelles	Discours, idéologies et représentations	FaSEST
L2 Études culturelles	UE projet de l'étudiant – atelier Genres	FaSEST
L2 Études culturelles	UE projet de l'étudiant – études féministes	FaSEST
BUT 2 éducation spécialisée	Stéréotypes, préjugés et discriminations	IUT

BUT 2 GEA	Psychologie sociale	IUT
BUT 2 GEA	Ressources Humaines	IUT
BUT 2 ASSC	Sociologie de la famille	IUT

5. Part des femmes dans les jurys lorsqu'un jury comportant trois membres ou plus est constitué pour l'accès aux formations d'enseignement supérieur dispensées par l'établissement

Les données sont établies pour chaque composante de l'Université de Lille.

En ce qui concerne l'IUT, le taux de femmes pour le jury d'admission en BUT 1 est de 24%. Il est de 50% pour l'entrée en Master.

Composante	Mention	Parcours	Niveau	**Nb Femmes**	Nb Hommes	**Pourcentage de femmes**
PsySef	Psychologie		Licence	**3**	3	**50%**
			Master	**0**	3	**0%**
		Sciences cognitives	Master	**0**	3	**0%**
	Sciences de l'éducation et de la formation		Licence	**1**	4	**20%**
			Master	**6**	4	**60%**
		Métiers du conseil et de la formation pour adultes, département SEF	LP	**3**	1	**75%**
Humanités	Arts		Licence	**9**	15	**37,5%**
			Master	**5**	7	**41,6%**
	Histoire		Licence	**4**	2	**66,6%**
			Master	**0**	3	**0%**
	Histoire de l'art et archéologie		Licence	**3**	4	**42,8%**
			Master	**2**	1	**66,6%**
	Humanités		Licence	**2**	2	**50%**
	Lettres modernes		Licence	**4**	2	**66,6%**

			Master	**2**	2	**50%**
	Mondes anciens		Master	**3**	2	**60%**
	Philosophie		Licence	**2**	1	**66,6%**
			Master	**4**	2	**66,6%**
	Sciences du langage		Licence	**3**	2	**60%**
			Master	**5**	0	**100%**
	Sciences et culture du visuel		Master	**1**	2	**33,3%**
IAE Lille	Gestion		Licences	**8**	8	**50%**
	Commerce et distribution		Master	**8**	1	**88,8%**
	Commerce et distribution management et gestion des rayons		LP	**4**	3	**57,1%**
	Comptabilité Contrôle audit & contrôle de gestion audit des organisations		Master	**3**	8	**27,2%**
	Finance		Master	**3**	6	**33,3%**
	Gestion des ressources humaines		Master	**1**	5	**16,6%**
	Management de l'Innovation		Master	**2**	3	**40%**
	Management		LP	**3**	15	**16,6%**
			Master	**2**	7	**22,2%**
	Management administration des entreprises		Master	**2**	4	**33,3%**
	Marketing Vente		Master	**4**	3	**57,1%**
Faculté LCS	LLCER	Anglais	Licence	**6**	5	**54,5%**
		Allemand, néerlandais, scandinave	Licence	**3**	2	**60%**
		Études romanes, slaves, orientales	Licence	**10**	9	**52,6%**
		LEA	Licence	**2**	6	**25%**
			Master	**10**	7	**58,8%**

Faculté FSJPS	AES		Licence	**7**	7	**50%**
	Science politique		Licence	**10**	13	**43,4%**
	Droit		Licence	**9**	8	**52,9%**
	DIDE		Licence	**8**	13	**38%**
	Administration Économique et Sociale		Master	**2**	1	**66,6%**
	Droit de l'Entreprise		Master	**1**	2	**33,3%**
	Droit de la Santé		Master	**3**	0	**100%**
	Droit des Affaires		Master	**1**	5	**16,6%**
	Droit du Numérique		Master	**1**	2	**33,3%**
	Droit International et Droit Européen		Master	**5**	2	**71,4%**
	Droit Notarial		Master	**2**	1	**66,6%**
	Droit Privé		Master	**1**	2	**33,3%**
	Droit Public		Master	**1**	7	**12,5%**
	Droit Pénal et Sciences Criminelles		Master	**3**	1	**75%**
	Droit Social		Master	**2**	2	**50%**
	Histoire du Droit et des Institutions		Master	**0**	6	**0%**
	Science politique		Master	**5**	5	**50%**
	Droit du patrimoine		Master	**0**	3	**0%**
INSPE-Lille-HdF	MEEF (Métiers de l'Enseignement, de l'Education et de la Formation)	Informatique	Master	**17**	23	**42,5%**
		Italien	Master	**17**	23	**42,5%**
		Lettres Classiques	Master	**17**	23	**42,5%**
		Lettres Modernes	Master	**17**	23	**42,5%**
		Mathématiques	Master	**17**	23	**42,5%**
		Philosophie	Master	**17**	23	**42,5%**

Physique-Chimie	Master	**17**	23	**42,5%**
Sciences Industrielles pour l'Ingénieur (S2I)	Master	**17**	23	**42,5%**
Sciences et techniques industrielles (STI)	Master	**17**	23	**42,5%**
Sciences économiques et sociales (SES)	Master	**17**	23	**42,5%**
Sciences et Techniques Médico-Sociales (STMS)	Master	**17**	23	**42,5%**
Sciences de la Vie et de la Terre (SVT)	Master	**17**	23	**42,5%**
Allemand	Master	**17**	23	**42,5%**
Anglais	Master	**17**	23	**42,5%**
Arts Plastiques	Master	**17**	23	**42,5%**
Biotechnologies Santé Environnement	Master	**17**	23	**42,5%**
Encadrement éducatif	Master	**7**	5	**58,3%**
Documentation	Master	**17**	23	**42,5%**
Économie-gestion	Master	**17**	23	**42,5%**
Éducation Physique et Sportive	Master	**17**	23	**42,5%**
Espagnol	Master	**17**	23	**42,5%**
Histoire-Géographie	Master	**17**	23	**42,5%**
Education Musicale	Master	**17**	23	**42,5%**
Premier Degré, parcours international	Master	**10**	10	**50%**
Premier Degré	Master	**10**	10	**50%**

		École inCLusive et Adaptation des pratiques pédagogiques aux besoins spécifiques des enfants et adolescents (ÉCLA)	Master	**9**	3	**75%**
		Expertise De La Formation (EDLF)	Master	**4**	4	**50%**
		Enjeux Contemporains des Recherches en Education (ENCORE)	Master	**3**	3	**50%**
		Pilotage des Organisations Scolaires et Éducatives en France et à l'International (POSEFI)	Master	**5**	5	**50%**
		Contenus disciplinaires & Linguistiques Intégrés pour les apprentissages et l'Enseignement (CLILLE)	Master	**4**	3	**57,1%**
FaSEST	ISEM		Licence	**6**	19	**24%**
	Sociologie		Licence	**13**	14	**52%**
	Etudes culturelles + culture et médias		Licence	**4**	4	**50%**
	Géographie et aménagement		Licence	**7**	5	**58,3%**
	ISEM (données consolidées)		Master	**18**	31	**36,7%**
	Sociologie		Master	**10**	11	**47,6%**
	Culture et communication		Master	**4**	2	**66,6%**
	Géographie, aménagement, environnement et développement		Master	**13**	8	**61,9%**
Faculté FST	Guide nature multilingue		DEUST	**2**	2	**50%**
	Infrastructures numériques		DEUST	**0**	4	**0%**
	Technicien en environnement et déchets		DEUST	**2**	2	**50%**

	Technicien en qualité et distribution de produits alimentaires		DEUST	**3**	1	**75%**
	Portail MPCSI	Tous parcours	Licence 1	**6**	3	**66,6%**
	Portail MI		Licence 1	**1**	2	**33,3%**
	Portail SVTE		Licence 1	**3**	3	**50%**
	L1 MIASHS		Licence 1	**2**	1	**66,6%**
	Automatique et Systèmes Electriques	Tous parcours	Master	**0**	10	**0%**
	Biodiversité, écologie et évolution	Tous parcours	Master	**4**	3	**57,1%**
	Bio Informatique	Tous parcours	Master	**1**	7	**12,5%**
	Biotechnologies	Tous parcours	Master	**4**	5	**44,4%**
	Chimie	Tous parcours	Master	**0**	4	**0%**
	Chimie et sciences du vivant	Tous parcours	Master	**1**	3	**25%**
	Chimie physique et analytique	Tous parcours	Master	**1**	3	**25%**
	Génie industriel	Tous parcours	Master	**1**	2	**33,3%**
	Géoressources, géorisques, géotechnique	Tous parcours	Master	**2**	1	**66,6%**
	Informatique	Tous parcours	Master	**0**	7	**0%**
	Mathématiques	Tous parcours	Master	**1**	2	**33,3%**
	Mathématiques et applications	Tous parcours	Master	**0**	5	**0%**
	Mathématiques et Informatique Appliquées Aux Sciences Humaines et Sociales - MIASHS	Tous parcours	Master	**2**	3	**40%**
	Mécanique	Mécanique	Master	**0**	4	**0%**
	Mécanique	Strains	Master	**0**	3	**0%**
	MIAGE	Tous parcours	Master	**1**	2	**33,3%**
	Nanosciences et Nanotechnologies	Tous parcours	Master	**0**	5	**0%**

	Nutrition et sciences des aliments	Tous parcours	Master	**3**	3	**50%**
	Physique Fondamentale et Applications	Tous parcours	Master	**1**	4	**20%**
	Réseaux et Télécommunication	Tous parcours	Master	**2**	4	**33,3%**
	Sciences des Données (Data Sciences)	Tous parcours	Master	**1**	4	**20%**
	Sciences de l'eau	Tous parcours	Master	**1**	3	**25%**
	Sciences de la Terre des planètes, Environnement	Tous parcours	Master	**1**	2	**33,3%**
UFR3S-SSEP	STAPS	LAS	Licence 1	**2**	10	**16,6%**
	STAPS	PORTAIL STAPS	Licence 1	**2**	10	**16,6%**
	DEUST 1	Animation et Gestion des Activités Physiques et Sportives	DEUST AGAPSC	**4**	2	**66,6%**
	STAPS	Entraînement et Optimisation de la Performance Sportive	Master	**1**	5	**16,6%**
	STAPS	Gestion et Stratégie du Sport	Master	**4**	13	**23,5%**
	STAPS	Activités Physique Adaptées et Santé	Master	**2**	2	**50%**
	STAPS	Recherche	Master	**2**	6	**25%**
UFR3S-ILIS	DEUST Intervention Sociale		DEUST	**1**	2	**33,3%**
	Sciences pour la santé		Licence 1	**3**	1	**75%**
	Sciences Sanitaires et Sociales		Licence 1	**2**	1	**66,6%**
	Management Sectoriel		Master	**1**	5	**16,6%**
	Ingénierie de la Santé		Master	**5**	3	**62,5%**
UFR3S-Médecine	Orthophonie		Licence 1	**3**	3	**50%**
	Médecine	Biologie et santé	Master	**1**	4	**20%**
UFR3S-Pharmacie	DEUST 1	Préparateur technicien en pharmacie- Le Portel	DEUST	**4**	0	**100%**

	DEUST 1	Préparateur technicien en pharmacie- Valenciennes	DEUST	**3**	1	**75%**
	DEUST 1	Préparateur technicien en pharmacie-Villeneuve d'Ascq	DEUST	**4**	1	**80%**
	DEUST 1	Préparateur technicien en pharmacie-Elisa Lemonnier	DEUST	**2**	2	**50%**
	DEUST 1	QHSSE	DEUST QHSSE	**2**	2	**50%**
	DEUST 1	Métiers de la santé – Technologie	DEUST TOPS	**2**	2	**50%**
	Sciences du médicament et des produits de santé	Sciences du médicament et des produits de santé	Master	**4**	6	**40%**
Polytech	Ingénieur FI toutes spécialités	Spé : GC, GBA, MECA, 2IA, MAT, SE, IS	Diplôme Ingénieur	**10**	14	**41,6%**
	Ingénieur FA toutes spécialités	Spé : GC2A, SE2A, IS2A, PROD, 2GU	Diplôme ingénieur	**10**	14	**41,6%**
	Génie Civil		Master	**1**	6	**14,2%**
	Mention « Génie Civil »	Licence Sciences Technologies Santé	Licence	**1**	3	**25%**

6. Nombre et types d'actions de communication visant à favoriser l'implication de tous les étudiants et l'appropriation des enjeux de l'égalité entre les femmes et les hommes

Des actions de communication diverses (conférences, cinémas, journées d'études, expositions, stands lors d'événements universitaires…) sont mis en place toute l'année et plus particulièrement, lors de ces 4 dates :

- 25 novembre : journée internationale pour l'élimination des violences faites aux femmes
- 11 février : journée pour la présence des femmes en sciences
- Mois de l'égalité et du genre, autour de 3 dates (plus de 30 événements programmés en 2025) :
  - 8 mars : journée internationale des droits des femmes
  - 21 mars : journée internationale de lutte contre le racisme
  - 31 mars : journée internationale pour la visibilité des personnes transgenres
- 17 mai : journée mondiale de lutte contre les LGBTIphobies

Ces actions de communication sont complétées par la création et la diffusion de différents supports :

- Guide pour une communication égalitaire
- Guide « VSS : que faire ? Qui alerter ? » (Version française et anglaise)
- Marque-pages contre les VSS et notamment contre la haine à l'encontre des personnes LGBTQIA+.
- Badges inclusifs (précisant les pronoms)
- Badges à l'occasion du 17 mai honorant la mémoire de figures LGBTQIA+ (universitaires, intellectuel·les, artistes) et visant à les faire connaître.
- Stickers avec le point médian (explication de la manipulation sur ordinateur) pour sensibiliser sur l'écriture inclusive.
- Tote bags portant des slogans sur le consentement, la charge domestique genrée, la visibilisation des femmes dans les métiers et contre le masculinisme.
- Affiches, flyers (distribution de protections périodiques, sensibilisations VSS, procédure du prénom usuel, informations sur les droits suite à changement à l'état civil, cyberviolences,

violentomètres…)

- Production de flyers de sensibilisation sur les enjeux d'éducation à la sexualité produits par l'INSPE.
- Création d'un violentomètre dédié à la réduction et à la prévention des violences en milieux festifs (*Safer Teuf*).
- Création de sous-verres sur les enjeux de réduction des risques en milieux festifs. Notamment sur trois thèmes :
    - Informer sur le consentement
    - Informer sans culpabiliser sur l'aide que peuvent apporter les centres de santé en cas de consommation de drogue ou d'alcool
    - Informer sur les recours en lien avec le bizutage.
- Création d'un logigramme pour informer sur les contacts de l'Université en fonction de la situation rencontrée.
- Distribution de préservatifs avec des slogans de consentement sur chaque événement étudiant.

VIOLENCES *Sexistes & Sexuelles* : que faire, qui alerter ?

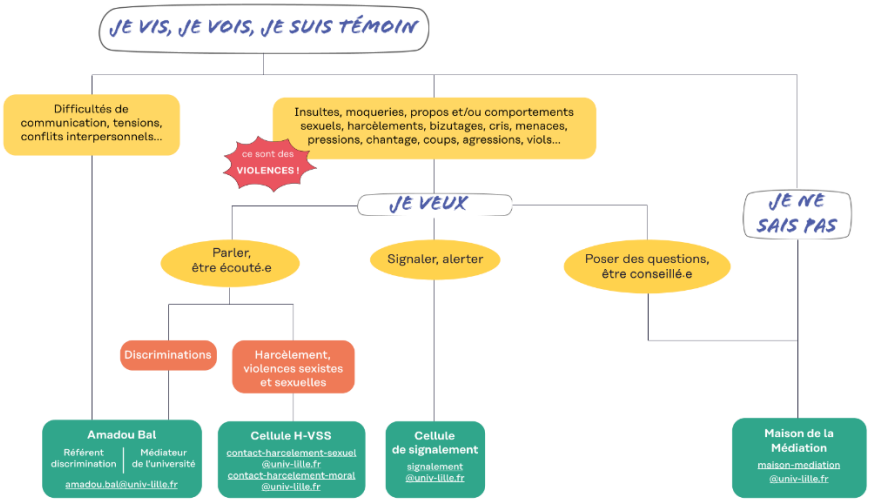

MISSION
ÉGALITÉ - DIVERSITÉ

- Prévention
- Information
- Formation
- Sensibilisation

mission-egalite@univ-lille.fr

RÉFÉRENT·ES ÉGALITÉ FEMMES - HOMMES

- En composantes
- Dans les unités de recherche

bit.ly/3RyTRLq

Université de Lille

ORIENTATION SERVICES UNIVERSITÉ DE LILLE
Services de santé (étudiant·es et personnels), Ressources humaines, Bureaux vie étudiante et handicap (BVEH), Assistant·e social·e CROUS, Relations internationales...

ORIENTATION HORS UNIVERSITÉ
Services de santé (Hôpitaux, CMP...), Assistant·e social·e (CCAF, CA...), Mairies...

Annexes

Annexe 1. Part des femmes candidates à l'entrée des formations sanctionnées par un diplôme d'études supérieures reconnu par l'Etat, selon la filière et la spécialité

Source : ODiF, Base de données ParcourSup, campagne 2025-2026.

Candidature ParcourSup 2025											
			Candidature ayant reçue une proposition d'admission			Candidature n'ayant pas reçue une proposition d'admission			Total de candidature		
Domaines disciplinaires	**Type de diplôme**	**Libellé des commissions d'examen des candidatures par formation premier cycle**	Effectif Femme	Effectif totaux (F+H)	**Part de femme**	Effectif Femme	Effectif totaux (F+H)	Part de femme	Effectif femme	Effectif totaux (F+H)	**Part de femme**
DEG	BUT	BUT - Carrières juridiques	848	1 046	**81,1%**	1 106	1 553	71,2%	1 954	2 599	**75,2%**
DEG	BUT	BUT - Carrières juridiques - en apprentissage	16	20	**80,0%**	702	924	76,0%	718	944	**76,1%**
DEG	BUT	BUT - Gestion des entreprises et des administrations	341	636	**53,6%**	1 316	3 265	40,3%	1 657	3 901	**42,5%**
DEG	BUT	BUT - Gestion des entreprises et des administrations - en apprentissage	8	16	**50,0%**	517	1 228	42,1%	525	1 244	**42,2%**
DEG	BUT	BUT - Management de la Logistique et des Transports	61	215	**28,4%**	165	519	31,8%	226	734	**30,8%**
DEG	BUT	BUT - Management de la Logistique et des Transports - en apprentissage	5	19	**26,3%**	80	279	28,7%	85	298	**28,5%**
DEG	BUT	BUT - Techniques de commercialisation	829	1 233	**67,2%**	1 838	3 829	48,0%	2 667	5 062	**52,7%**
DEG	BUT	BUT - Techniques de commercialisation - en apprentissage	8	23	**34,8%**	659	1 383	47,7%	667	1 406	**47,4%**
SHS	BUT	BUT - Carrières sociales Parcours	279	337	**82,8%**	750	950	78,9%	1 029	1 287	**80,0%**

		animation sociale et socioculturelle									
SHS	BUT	BUT - Carrières sociales Parcours éducation spécialisée	147	178	**82,6%**	1 029	1 262	81,5%	1 176	1 440	**81,7%**
SHS	BUT	BUT - Carrières sociales parcours villes et territoires durables	34	67	**50,7%**	86	143	60,1%	120	210	**57,1%**
SHS	BUT	BUT - Information communication Parcours communication des organisations	144	186	**77,4%**	697	944	73,8%	841	1 130	**74,4%**
SHS	BUT	BUT - Information communication Parcours métiers du livre et du patrimoine	57	65	**87,7%**	579	687	84,3%	636	752	**84,6%**
ST	BUT	BUT - Chimie	408	632	**64,6%**	448	846	53,0%	856	1 478	**57,9%**
ST	BUT	BUT - Chimie - en apprentissage	2	4	**50,0%**	147	260	56,5%	149	264	**56,4%**
ST	BUT	BUT - Génie biologique parcours biologie médicale et biotechnologie	390	503	**77,5%**	2 074	2 888	71,8%	2 464	3 391	**72,7%**
ST	BUT	BUT - Génie biologique Parcours diététique et nutrition	206	245	**84,1%**	773	1 067	72,4%	979	1 312	**74,6%**
ST	BUT	BUT - Génie biologique parcours sciences de l'aliment et biotechnologie	239	385	**62,1%**	324	525	61,7%	563	910	**61,9%**
ST	BUT	BUT - Génie électrique et informatique industrielle	34	361	**9,4%**	89	786	11,3%	123	1 147	**10,7%**
ST	BUT	BUT - Génie mécanique et productique	107	692	**15,5%**	95	1 011	9,4%	202	1 703	**11,9%**
ST	BUT	BUT - Informatique	24	344	**7,0%**	261	1 820	14,3%	285	2 164	**13,2%**
ST	BUT	BUT - Mesures physiques	116	459	**25,3%**	115	506	22,7%	231	965	**23,9%**
ST	BUT	BUT - Science des données	63	270	**23,3%**	148	650	22,8%	211	920	**22,9%**
Santé	Certificat	Certificat de capacité d'Orthophoniste	140	141	**99,3%**	1 450	1 510	96,0%	1 590	1 651	**96,3%**
Santé	Certificat	Certificat de capacité d'Orthoptiste	33	37	**89,2%**	352	422	83,4%	385	459	**83,9%**
ALL	DEUST	DEUST - Métiers des bibliothèques et	67	79	**84,8%**	196	271	72,3%	263	350	**75,1%**

		de la documentation									
Santé	DEUST	DEUST - Animation et gestion des activités physiques, sportives ou culturelles	79	284	**27,8%**	81	396	20,5%	160	680	**23,5%**
Santé	DEUST	DEUST - Intervention Sociale	246	277	**88,8%**	92	124	74,2%	338	401	**84,3%**
Santé	DEUST	DEUST - Santé environnement : Techniques de laboratoire	202	260	**77,7%**	311	398	78,1%	513	658	**78,0%**
Santé	DEUST	DEUST - Technologies de l'organisation dans les professions de santé	136	183	**74,3%**	125	167	74,9%	261	350	**74,6%**
ST	DEUST	DEUST - Guide nature multilingue	43	69	**62,3%**	20	32	62,5%	63	101	**62,4%**
ST	DEUST	DEUST - Infrastructures numériques	11	69	**15,9%**	14	104	13,5%	25	173	**14,5%**
ST	DEUST	DEUST - Technicien en environnement et déchets	22	35	**62,9%**	15	56	26,8%	37	91	**40,7%**
ST	DEUST	DEUST - Technicien en qualité et distribution des produits alimentaires	27	46	**58,7%**	-	-	-	27	46	**58,7%**
Santé	Diplôme d'état	D.E Audioprothésiste	48	67	**71,6%**	185	287	64,5%	233	354	**65,8%**
ALL	Licence	Licence - Arts - Parcours Arts plastiques et visuels	734	951	**77,2%**	283	388	72,9%	1 017	1 339	**76,0%**
ALL	Licence	Licence - Arts - Parcours Etudes cinématographiques	488	714	**68,3%**	547	942	58,1%	1 035	1 656	**62,5%**
ALL	Licence	Licence - Arts - Parcours Etudes en danse	92	100	**92,0%**	290	327	88,7%	382	427	**89,5%**
ALL	Licence	Licence - Arts - Parcours Etudes théâtrales	383	546	**70,1%**	36	50	72,0%	419	596	**70,3%**
ALL	Licence	Licence - Arts - Parcours Musique et musicologie	193	337	**57,3%**	142	280	50,7%	335	617	**54,3%**
ALL	Licence	Licence - Humanités	436	556	**78,4%**	13	13	100,0%	449	569	**78,9%**
ALL	Licence	Licence - Langues étrangères appliquées - Parcours Anglais allemand ap-	173	274	**63,1%**	16	21	76,2%	189	295	**64,1%**

		pliqués aux affaires									
ALL	Licence	Licence - Langues étrangères appliquées - Parcours Anglais chinois appliqués aux affaires	289	365	**79,2%**	82	113	72,6%	371	478	**77,6%**
ALL	Licence	Licence - Langues étrangères appliquées - Parcours Anglais espagnol appliqués aux affaires	1 218	1 610	**75,7%**	58	91	63,7%	1 276	1 701	**75,0%**
ALL	Licence	Licence - Langues étrangères appliquées - Parcours Anglais italien appliqués aux affaires	320	406	**78,8%**	75	95	78,9%	395	501	**78,8%**
ALL	Licence	Licence - Langues étrangères appliquées - Parcours Anglais néerlandais appliqués aux affaires	134	203	**66,0%**	1	3	33,3%	135	206	**65,5%**
ALL	Licence	Licence - Langues étrangères appliquées - Parcours Anglais polonais appliqués aux affaires	71	106	**67,0%**	1	1	100,0%	72	107	**67,3%**
ALL	Licence	Licence - Langues étrangères appliquées - Parcours Anglais portugais appliqués aux affaires	179	259	**69,1%**	1	3	33,3%	180	262	**68,7%**
ALL	Licence	Licence - Langues étrangères appliquées - Parcours Anglais russe appliqués aux affaires	160	249	**64,3%**	1	1	100,0%	161	250	**64,4%**
ALL	Licence	Licence - Langues étrangères appliquées - Parcours Anglais suédois appliqués aux affaires	65	105	**61,9%**	2	3	66,7%	67	108	**62,0%**
ALL	Licence	Licence - Langues étrangères appliquées - Parcours Anglais-Français sur objectifs spécifiques appliqués aux affaires	31	58	**53,4%**	144	244	59,0%	175	302	**57,9%**
ALL	Licence	Licence - Langues, littératures & civilisations étrangères et régionales - Parcours Allemand	57	86	**66,3%**	1	3	33,3%	58	89	**65,2%**

ALL	Licence	Licence - Langues, littératures & civilisations étrangères et régionales - Parcours Anglais	1 386	1 802	**76,9%**	470	704	66,8%	1 856	2 506	**74,1%**
ALL	Licence	Licence - Langues, littératures & civilisations étrangères et régionales - Parcours Anglais - Entièrement en distanciel	121	174	**69,5%**	451	596	75,7%	572	770	**74,3%**
ALL	Licence	Licence - Langues, littératures & civilisations étrangères et régionales - Parcours Arabe	240	338	**71,0%**	8	11	72,7%	248	349	**71,1%**
ALL	Licence	Licence - Langues, littératures & civilisations étrangères et régionales - Parcours Arabe débutant	334	423	**79,0%**	108	172	62,8%	442	595	**74,3%**
ALL	Licence	Licence - Langues, littératures & civilisations étrangères et régionales - Parcours Chinois	136	183	**74,3%**	-	1	0,0%	136	184	**73,9%**
ALL	Licence	Licence - Langues, littératures & civilisations étrangères et régionales - Parcours Espagnol	497	638	**77,9%**	4	6	66,7%	501	644	**77,8%**
ALL	Licence	Licence - Langues, littératures & civilisations étrangères et régionales - Parcours Hébreu - Entièrement en distanciel	190	287	**66,2%**	25	46	54,3%	215	333	**64,6%**
ALL	Licence	Licence - Langues, littératures & civilisations étrangères et régionales - Parcours Italien	108	138	**78,3%**	20	28	71,4%	128	166	**77,1%**
ALL	Licence	Licence - Langues, littératures & civilisations étrangères et régionales - Parcours Italien - Entièrement en distanciel	92	123	**74,8%**	17	22	77,3%	109	145	**75,2%**
ALL	Licence	Licence - Langues, littératures & civilisations étrangères et régionales - Par-	337	585	**57,6%**	42	104	40,4%	379	689	**55,0%**

		cours Japonais									
ALL	Licence	Licence - Langues, littératures & civilisations étrangères et régionales - Parcours Langues scandinaves	39	61	**63,9%**	-	1	0,0%	39	62	**62,9%**
ALL	Licence	Licence - Langues, littératures & civilisations étrangères et régionales - Parcours Néerlandais	46	72	**63,9%**	-	-	-	46	72	**63,9%**
ALL	Licence	Licence - Langues, littératures & civilisations étrangères et régionales - Parcours Néerlandais - Entièrement en distanciel	87	132	**65,9%**	4	8	50,0%	91	140	**65,0%**
ALL	Licence	Licence - Langues, littératures & civilisations étrangères et régionales - Parcours Portugais	60	89	**67,4%**	1	2	50,0%	61	91	**67,0%**
ALL	Licence	Licence - Langues, littératures & civilisations étrangères et régionales - Parcours Russe	70	110	**63,6%**	1	1	100,0%	71	111	**64,0%**
ALL	Licence	Licence - Langues, littératures & civilisations étrangères et régionales - Parcours Russe - Entièrement en distanciel	124	181	**68,5%**	19	28	67,9%	143	209	**68,4%**
ALL	Licence	Licence - Langues, littératures et civilisations étrangères et régionales - Parcours Allemand - Entièrement en distanciel	115	182	**63,2%**	2	6	33,3%	117	188	**62,2%**
ALL	Licence	Licence - Langues, littératures et civilisations étrangères et régionales - Parcours Langues scandinaves - Entièrement en distanciel	131	193	**67,9%**	4	5	80,0%	135	198	**68,2%**
ALL	Licence	Licence - Langues, littératures et civilisations étrangères et régionales - Parcours Portugais - Entièrement en distanciel	146	201	**72,6%**	4	8	50,0%	150	209	**71,8%**

ALL	Licence	Licence - Lettres - Parcours Humanités et Sciences de l'Information	385	492	**78,3%**	4	7	57,1%	389	499	**78,0%**
ALL	Licence	Licence - Lettres - Parcours Lettres classiques	298	367	**81,2%**	1	1	100,0%	299	368	**81,3%**
ALL	Licence	Licence - Lettres - Parcours Lettres modernes	1 165	1 392	**83,7%**	85	116	73,3%	1 250	1 508	**82,9%**
ALL	Licence	Licence - Portail option Journalisme mentions : Lettres - Langues, littératures et civilisations étrangères et régionales (Académie ESJ)	52	87	**59,8%**	898	1 174	76,5%	950	1 261	**75,3%**
DEG	Licence	Centre Universitaire de Cambrai - Licence - Droit	568	701	**81,0%**	129	173	74,6%	697	874	**79,7%**
DEG	Licence	Licence - Administration économique et sociale	1 406	2 367	**59,4%**	277	509	54,4%	1 683	2 876	**58,5%**
DEG	Licence	Licence - Droit	2 629	3 430	**76,6%**	3 582	4 816	74,4%	6 211	8 246	**75,3%**
DEG	Licence	Licence - Droit - Accès Santé	384	488	**78,7%**	650	915	71,0%	1 034	1 403	**73,7%**
DEG	Licence	Licence - Droit - Entièrement en distanciel	781	1 048	**74,5%**	390	561	69,5%	1 171	1 609	**72,8%**
DEG	Licence	Licence - Droit - Parcours Droit international et droits européens	356	415	**85,8%**	2 316	2 957	78,3%	2 672	3 372	**79,2%**
DEG	Licence	Licence - Economie et gestion - Parcours Économie, statistique, modélisation	226	611	**37,0%**	701	1 849	37,9%	927	2 460	**37,7%**
DEG	Licence	Licence - Economie et gestion - Parcours International studies in economics and management	193	252	**76,6%**	673	1 320	51,0%	866	1 572	**55,1%**
DEG	Licence	Licence - Gestion	390	600	**65,0%**	1 331	2 945	45,2%	1 721	3 545	**48,5%**
DEG	Licence	Licence - Gestion - Parcours Management et gestion à l'international	18	24	**75,0%**	627	1 094	57,3%	645	1 118	**57,7%**
DEG	Licence	Licence - Portail Economie et gestion - Economie et management	1 731	3 380	**51,2%**	950	2 277	41,7%	2 681	5 657	**47,4%**

DEG	Licence	Licence - Portail option Journalisme, parcours : AES-Droit-Economie et management (Académie ESJ)	57	90	**63,3%**	625	938	66,6%	682	1 028	**66,3%**
DEG	Licence	Licence - Science politique	1 149	1 535	**74,9%**	3 155	5 074	62,2%	4 304	6 609	**65,1%**
DEG	Licence	Licence - Science politique - Parcours Science politique option Journalisme (Académie ESJ)	93	139	**66,9%**	2 906	4 472	65,0%	2 999	4 611	**65,0%**
Santé	Licence	Licence - Parcours d'Accès Spécifique Santé (PASS)	2 581	3 890	**66,3%**	7 087	9 978	71,0%	9 668	13 868	**69,7%**
Santé	Licence	Licence - Portail Sciences pour la santé	1 936	2 578	**75,1%**	2 042	2 884	70,8%	3 978	5 462	**72,8%**
Santé	Licence	Licence - Portail Sciences sanitaires et sociales	894	1 092	**81,9%**	1 710	2 209	77,4%	2 604	3 301	**78,9%**
SHS	Licence	Double licence - Sociologie / Economie et gestion - Economie et gestion / sociologie	221	297	**74,4%**	358	589	60,8%	579	886	**65,3%**
SHS	Licence	Licence - Etudes culturelles - Parcours Culture et médias	665	921	**72,2%**	17	28	60,7%	682	949	**71,9%**
SHS	Licence	Licence - Géographie et aménagement	206	495	**41,6%**	44	115	38,3%	250	610	**41,0%**
SHS	Licence	Licence - Histoire	1 176	2 360	**49,8%**	96	232	41,4%	1 272	2 592	**49,1%**
SHS	Licence	Licence - Histoire - Parcours Histoire et géographie	181	389	**46,5%**	208	501	41,5%	389	890	**43,7%**
SHS	Licence	Licence - Histoire - Parcours Préparation aux concours d'entrée des I.E.P.	330	493	**66,9%**	291	575	50,6%	621	1 068	**58,1%**
SHS	Licence	Licence - Histoire de l'art et archéologie - Entièrement en distanciel	586	751	**78,0%**	342	491	69,7%	928	1 242	**74,7%**
SHS	Licence	Licence - Histoire de l'art et archéologie - Parcours Histoire l'art et archéologie (sur site uniquement)	908	1 220	**74,4%**	132	203	65,0%	1 040	1 423	**73,1%**
SHS	Licence	Licence - Information et communi-	406	498	**81,5%**	1 141	1 606	71,0%	1 547	2 104	**73,5%**

		cation - Parcours Communication									
SHS	Licence	Licence - Information et communication - Sciences de l'information et du document	395	616	**64,1%**	6	7	85,7%	401	623	**64,4%**
SHS	Licence	Licence - Information et communication - Sciences de l'information et du document - Accès Santé	129	187	**69,0%**	83	122	68,0%	212	309	**68,6%**
SHS	Licence	Licence - Philosophie	516	833	**61,9%**	34	59	57,6%	550	892	**61,7%**
SHS	Licence	Licence - Philosophie - Parcours Philosophie - Sociologie	503	704	**71,4%**	22	38	57,9%	525	742	**70,8%**
SHS	Licence	Licence - Portail Option Journalisme parcours : Géo., Histoire, Histoire de l'art, Philosophie, Socio-ethno et politiques sociales, études culturelles (Académie ESJ)	116	188	**61,7%**	1 199	1 868	64,2%	1 315	2 056	**64,0%**
SHS	Licence	Licence - Portail Psychologie	3 695	4 352	**84,9%**	5 877	7 082	83,0%	9 572	11 434	**83,7%**
SHS	Licence	Licence - Sciences de l'éducation	453	485	**93,4%**	2 473	2 792	88,6%	2 926	3 277	**89,3%**
SHS	Licence	Licence - Sciences du langage - Parcours Langue des signes française	146	162	**90,1%**	144	158	91,1%	290	320	**90,6%**
SHS	Licence	Licence - Sciences du langage - Parcours Linguistique générale et outillée	478	564	**84,8%**	55	72	76,4%	533	636	**83,8%**
SHS	Licence	Licence - Sciences sociales - Parcours Sciences économiques et sociales	391	513	**76,2%**	468	780	60,0%	859	1 293	**66,4%**
SHS	Licence	Licence - Sociologie - Parcours Sociologie -histoire	887	1 275	**69,6%**	37	59	62,7%	924	1 334	**69,3%**
SHS	Licence	Licence - Sociologie - Parcours Sociologie, ethnologie et politiques sociales	1 410	1 846	**76,4%**	69	109	63,3%	1 479	1 955	**75,7%**
SHS	Licence	Licence - Sociologie - Sociologie quantitative	486	640	**75,9%**	4	8	50,0%	490	648	**75,6%**
SHS	Licence	Licence - Sociologie - Sociologie quantitative - Accès Santé	141	172	**82,0%**	286	394	72,6%	427	566	**75,4%**

ST	Licence	Licence - Mathématiques et informatique appliquées aux sciences humaines et sociales - Parcours Sciences cognitives	154	332	**46,4%**	30	63	47,6%	184	395	**46,6%**
ST	Licence	Licence - Portail Chimie - Mathématiques Physique Chimie Sciences de l'Ingénieur (ex SESI) L1 aménagée pour Bac Technologiques	29	89	**32,6%**	47	155	30,3%	76	244	**31,1%**
ST	Licence	Licence - Portail Mathématiques - Mathématiques Informatique	235	930	**25,3%**	241	1 261	19,1%	476	2 191	**21,7%**
ST	Licence	Licence - Portail Mathématiques - Mathématiques Informatique option Renforcé Recherche	67	287	**23,3%**	99	480	20,6%	166	767	**21,6%**
ST	Licence	Licence - Portail Mathématiques - Mathématiques Physique Chimie Sciences de l'Ingénieur (ex SESI) option bilingue	320	654	**48,9%**	99	317	31,2%	419	971	**43,2%**
ST	Licence	Licence - Portail Mathématiques et informatique appliquées aux sciences humaines et sociales - Mathématiques, économie, finances	434	1 115	**38,9%**	174	490	35,5%	608	1 605	**37,9%**
ST	Licence	Licence - Portail Mathématiques Physique Chimie Sciences de l'Ingénieur (ex SESI)	1 072	3 064	**35,0%**	254	722	35,2%	1 326	3 786	**35,0%**
ST	Licence	Licence - Portail Physique - Mathématiques Physique Chimie Sciences de l'Ingénieur (ex SESI) option Renforcé Recherche	141	323	**43,7%**	301	897	33,6%	442	1 220	**36,2%**
ST	Licence	Licence - Portail Sciences de la vie, de la Terre et de l'environnement	1 821	2 713	**67,1%**	2 191	3 251	67,4%	4 012	5 964	**67,3%**
ST	Licence	Licence - Portail Sciences de la vie, de la Terre et de l'environnement	82	125	**65,6%**	284	465	61,1%	366	590	**62,0%**

		(SVTE) : L1 aménagée pour bacs technologiques									
ST	Licence	Licence - Sciences de la vie - Parcours sciences de la vie - Option bilingue	199	248	**80,2%**	301	434	69,4%	500	682	**73,3%**
STAPS	Licence	Licence - Sciences et Techniques des Activités Physiques et Sportives	712	1 916	**37,2%**	816	3 361	24,3%	1 528	5 277	**29,0%**
STAPS	Licence	Licence - Sciences et Techniques des Activités Physiques et Sportives - Accès Santé	512	1 119	**45,8%**	735	2 335	31,5%	1 247	3 454	**36,1%**
STAPS	Licence	Licence - Sciences et Techniques des Activités Physiques et Sportives - Parcours management du sport option journalisme (Académie ESJ)	8	23	**34,8%**	217	830	26,1%	225	853	**26,4%**
STAPS	Licence	Licence - Sciences et Techniques des Activités Physiques et Sportives - Parcours Portail STAPS - L1 adaptée (en 2 ans)	125	455	**27,5%**	68	385	17,7%	193	840	**23,0%**

Licences professionnelles : Données issues de e-Candidat, campagne 2025-2026.

Domaine disciplinaire	Licence professionnelle	Nb de candidatures	Nb hommes	Nb femmes	Proportion de femmes
SHS	LP Urbanisme, aménagement et géomatique - en apprentissage	67	41	26	**39%**
SHS	LP Chargé de clientèle de la bancassurance - en apprentissage	146	68	78	**53%**
SHS	LP Chargé de clientèle de la bancassurance - en contrat de professionnalisation	31	13	18	**58%**
ST	LP Professionnalisation en chimie et en développement durable	41	17	24	**59%**
ST	LP Professionnalisation en chimie et en développement durable	3	2	1	**33%**
ST	LP Professionnalisation en chimie et en développement durable - en contrat de professionnalisation	7	5	2	**29%**
ST	LP Professionnalisation en chimie et en développement durable - en contrat de professionnalisation	2	2		**0%**
ST	LP Professionnalisation en chimie et en développement durable - en apprentissage	33	17	16	**48%**
ST	LP énergies renouvelables et efficacité énergétique	41	32	9	**22%**
ST	LP énergies renouvelables et efficacité énergétique - en contrat de professionnalisation	6	4	2	**33%**
ST	LP énergies renouvelables et efficacité énergétique - en apprentissage	33	26	7	**21%**
ST	LP énergies renouvelables et efficacité énergétique - en apprentissage	3	2	1	**33%**

ST	LP Gestion de l'eau, sol et sous-sol	56	39	17	**30%**
ST	LP Robotique collaborative et mobile - en apprentissage	58	54	4	**7%**
ST	LP Robotique collaborative et mobile - en contrat de professionnalisation	18	15	3	**17%**
ST	LP Maintenance des transports guidés - en contrat d'apprentissage	59	47	12	**20%**
ST	LP Maintenance des transports guidés - en contrat d'apprentissage	3	3		**0%**
ST	LP Maintenance des transports guidés - en contrat de professionnalisation	22	17	5	**23%**
ST	LP Maintenance des transports guidés	43	37	6	**14%**
DEG	LP Collaborateur social et paie - en contrat de professionnalisation	16	2	14	**88%**
DEG	LP Collaborateur social et paie - en contrat de professionnalisation	7	3	4	**57%**
DEG	LP Collaborateur social et paie - en apprentissage	38	8	30	**79%**
DEG	LP Collaborateur social et paie - en apprentissage	5	3	2	**40%**
DEG	LP Collaborateur social et paie	35	8	27	**77%**
DEG	LP Collaborateur social et paie	19	8	11	**58%**
ST	LP Sécurité et qualité dans l'alimentation - en apprentissage	52	23	29	**56%**
ST	LP Sécurité et qualité de l'alimentation - en contrat de professionnalisation	26	7	19	**73%**
ST	LP Sécurité et qualité dans l'alimentation	60	22	38	**63%**
Santé	LP Innovations thérapeutiques et biotechnologie - en contrat de professionnalisation	5		5	**100%**

Santé	LP Management opérationnel de l'information médicale dans les entreprises de santé - en CP	7	4	3	**43%**
Santé	LP Management opérationnel de l'information médicale dans les entreprises de santé - en CP	1		1	**100%**
Santé	LP Innovations thérapeutiques et biotechnologie	59	14	45	**76%**
Santé	LP Innovations thérapeutiques et biotechnologie	3	1	2	**67%**
Sante	LP Management opérationnel de l'information médicale dans les entreprises de santé - en apprentissage	11	5	6	**55%**
Santé	LP Management opérationnel de l'information médicale dans les entreprises de santé	14	3	11	**79%**
Santé	LP Management opérationnel de l'information médicale dans les entreprises de santé	4	2	2	**50%**
Santé	LP Innovations thérapeutiques et biotechnologie - en apprentissage	36	8	28	**78%**
Santé	LP Santé et environnement - en contrat de professionnalisation	9	2	7	**78%**
Santé	LP Santé et environnement - en apprentissage	47	19	28	**60%**
Santé	LP Santé et environnement - en apprentissage	2	1	1	**50%**
Santé	LP Santé et environnement	64	23	41	**64%**
Santé	LP Santé et environnement	2	1	1	**50%**
Santé	LP Gestion et administration des structures sportives	38	26	12	**32%**
Santé	LP Gestion et administration des structures sportives - en apprentissage	28	20	8	**29%**
Santé	LP Métiers de la forme, de la santé et du bien-être	33	18	15	**45%**
Santé	LP Métiers de la forme, de la santé et du bien-être - en apprentissage	15	9	6	**40%**

DEG	LP Collaborateur de notaire - en apprentissage	150	18	132	**88%**
DEG	LP Conduite de projets en PME-PMI	15	3	12	**80%**
DEG	LP Conduite de projets en PME-PMI	8	6	2	**25%**
DEG	LP Justice et jeunesse en difficulté - en apprentis-sage	64	6	58	**91%**
DEG	LP Métiers de la GRH : assistant	94	10	84	**89%**
DEG	LP Métiers de la grh : assistant - en contrat pro	28	6	22	**79%**
DEG	LP Les métiers du commerce international en PME	86	34	52	**60%**
DEG	LP Les métiers du commerce international en PME	21	10	11	**52%**
DEG	LP Les métiers du commerce international en PME - en apprentissage	109	60	49	**45%**
DEG	LP Les métiers du commerce international en PME - en apprentissage	12	7	5	**42%**
DEG	LP Management opérationnel des entreprises - en formation continue	28	9	19	**68%**
DEG	LP Management opérationnel des entreprises - en formation continue	19	4	15	**79%**
DEG	LP Management opérationnel des entreprises - en apprentissage	78	29	49	**63%**
DEG	LP Management opérationnel des entreprises - en apprentissage	30	11	19	**63%**
DEG	LP Management des projets événementiels	68	12	56	**82%**
DEG	LP Management des projets événementiels - en apprentissage	58	13	45	**78%**
DEG	LP Management des projets événementiels - en apprentissage	21	3	18	**86%**
DEG	LP Juriste à l'international	31	6	25	**81%**
DEG	LP Juriste à l'international	8	2	6	**75%**
DEG	LP Juriste à l'international - en contrat de profes-	4	2	2	**50%**

	sionnalisation				
DEG	LP Juriste à l'international - en apprentissage	29	10	19	**66%**
DEG	LP Juriste à l'international - en apprentissage	2		2	**100%**
DEG	LP Gestion des achats et des approvisionnements	82	34	48	**59%**
DEG	LP Gestion des achats et des approvisionnements	16	6	10	**63%**
DEG	LP Gestion des achats et des approvisionnements - en apprentissage	40	17	23	**58%**
DEG	LP Gestion des achats et des approvisionnements - en apprentissage	3	2	1	**33%**
DEG	LP Gestion des achats et des approvisionnements - en contrat pro	8	4	4	**50%**
DEG	LP Gestion des achats et des approvisionnements - en contrat pro	1	1		**0%**
DEG	LP Métiers de l'immobilier : gestion et administration de biens	73	21	52	**71%**
DEG	LP Métiers de l'immobilier : gestion et administration de biens	7	4	3	**43%**
DEG	LP Métiers de l'immobilier : gestion et administration de biens - en contrat pro	6	3	3	**50%**
DEG	LP Métiers de l'immobilier : gestion et administration de biens - en contrat pro	1	1		**0%**
DEG	LP Métiers de l'immobilier : gestion et administration de biens - en apprentissage	42	18	24	**57%**
DEG	LP Métiers de l'immobilier : gestion et administration de biens - en apprentissage	2		2	**100%**
DEG	LP Business to business - en contrat pro	7	4	3	**43%**
DEG	LP Business to business - en contrat pro	1		1	**100%**
DEG	LP Business to business - en apprentissage	43	23	20	**47%**

DEG	LP Business to business - en apprentissage	5	2	3	**60%**
DEG	LP Business to business	90	41	49	**54%**
DEG	LP Business to business	26	9	17	**65%**
DEG	LP Contrôle de gestion - en contrat pro	14	3	11	**79%**
DEG	LP Contrôle de gestion - en contrat pro	2		2	**100%**
DEG	LP Contrôle de gestion	84	43	41	**49%**
DEG	LP Contrôle de gestion	23	12	11	**48%**
DEG	LP Contrôle de gestion - en apprentissage	45	19	26	**58%**
DEG	LP Contrôle de gestion - en apprentissage	5	2	3	**60%**
DEG	LP E-commerce	136	66	70	**51%**
DEG	LP E-commerce	24	11	13	**54%**
DEG	LP E-commerce - en contrat pro	14	9	5	**36%**
DEG	LP E-commerce - en contrat pro	1	1		**0%**
DEG	LP E-commerce - en apprentissage	45	20	25	**56%**
DEG	LP E-commerce - en apprentissage	5	2	3	**60%**
DEG	LP Gestion de la qualité	75	25	50	**67%**
DEG	LP Gestion de la qualité	13	5	8	**62%**
DEG	LP Gestion de la qualité - en apprentissage	44	13	31	**70%**
DEG	LP Gestion de la qualité - en apprentissage	8	3	5	**63%**
DEG	LP Gestion de la qualité - en contrat pro	13	3	10	**77%**
DEG	LP Management de la sécurité publique et privée	52	34	18	**35%**
DEG	LP Management de la sécurité publique et privée	6	4	2	**33%**
DEG	LP Management de la sécurité publique et privée - en contrat pro	4	3	1	**25%**
DEG	LP Management de la sécurité publique et privée - en apprentissage	28	17	11	**39%**

DEG	LP Management de la sécurité publique et privée - en apprentissage	4	3	1	**25%**
DEG	LP Transaction et commercialisation de biens - en apprentissage	31	14	17	**55%**
DEG	LP Transaction et commercialisation de biens - en apprentissage	2	2		**0%**
DEG	LP Transaction et commercialisation de biens - en contrat pro	5	4	1	**20%**
DEG	LP Transaction et commercialisation de biens - en contrat pro	1	1		**0%**
DEG	LP Transaction et commercialisation de biens	59	27	32	**54%**
DEG	LP Transaction et commercialisation de biens	11	5	6	**55%**
SHS	LP Management des bibliothèques et de la documentation - en contrat pro	15	3	12	**80%**
SHS	LP Management des bibliothèques et de la documentation	63	8	55	**87%**
SHS	LP Management des systèmes d'information archivistiques - en contrat pro	2		2	**100%**
SHS	LP Management des systèmes d'information archivistiques	25	7	18	**72%**
SHS	LP Gestion et édition de fonds photographiques et audiovisuels	4	2	2	**50%**
SHS	LP Gestion et édition de fonds photographiques et audiovisuels	24	8	16	**67%**
SHS	LP Création et diffusion audiovisuelles sur internet - en apprentissage	39	21	18	**46%**
SHS	LP Création et diffusion audiovisuelles sur internet - en apprentissage	10	4	6	**60%**
SHS	LP Gestion et accompagnement des parcours professionnels et personnels dans les organisa-	59	16	43	**73%**

	tions				
SHS	LP Gestion et accompagnement des parcours professionnels et personnels dans les organisations	12	6	6	**50%**
SHS	LP Gestion et accompagnement des parcours professionnels et personnels dans les organisations - convention MFR	3	1	2	**67%**
SHS	LP Gestion et accompagnement des parcours professionnels et personnels dans les organisations - convention MFR	10	5	5	**50%**
SHS	LP Médiation et médiatisation aux usages professionnels et éducatifs des TIC	9	2	7	**78%**
SHS	LP Médiation et médiatisation aux usages professionnels et éducatifs des TIC	7		7	**100%**
SHS	LP Librairie - en formation continue	5	2	3	**60%**
SHS	LP Librairie - en apprentissage	102	16	86	**84%**
Somme :		**3867**	**1584**	**2283**	**59%**