

LES STAGES ÉTUDIANTS

DES INSCRITS À L'UNIVERSITÉ DE LILLE
EN 2021-2022 ET 2022-2023

ÉTUDES & SYNTHÈSES

Dans le cadre de ses missions, l'Observatoire de la Direction des Formations (ODiF) s'est intéressé aux stages réalisés par les étudiants de l'Université de Lille durant les années universitaires 2021-2022 et 2022-2023 à partir des données disponibles via l'outil PStage.

Au cours de ces deux années, 24 253 conventions de stage ont été signées par 20 903 étudiants. Ce sont ainsi 15 % des étudiants inscrits en formation initiale qui ont effectué un stage, un taux variable selon le type de formation suivie.

Dans la majorité des cas, ces stages se sont déroulés à proximité géographique de l'Université de Lille, que ce soit dans les Hauts-de-France (72 %), notamment dans la Métropole Européenne de Lille, ou dans des pays limitrophes à la France pour les stages réalisés à l'étranger.

La moitié des stages ont duré au plus 266 heures, soit moins de 2 mois à temps complet. De ce fait, seuls 35 % des stagiaires ont été gratifiés, parmi lesquels 54 % au-dessus du minimum légal. Les structures d'accueil des stages sont variées, ce sont, en premier lieu, des structures privées (39 %) mais également des structures publiques (27 %) ou associatives (15 %).

Les candidatures spontanées et le réseau de connaissance sont les principaux vecteurs utilisés par les étudiants pour décrocher un stage, 42 % et 35 % des stages ayant été trouvés par ces deux moyens.

PRÉSENTATION DE L'ÉTUDE

L'Université de Lille utilise l'outil PStage pour gérer les conventions de stage des étudiants. Sur les deux années 2021-2022 et 2022-2023, ceux ne sont pas moins de 24 253 conventions qui ont été saisies dans cette application gérée par la Direction Stages et Emplois (ex-BAIP).

Dans cette Études & Synthèses, seules les conventions de stages validées administrativement ont été prises en compte.

Même si l'outil PStage est généralisé à l'ensemble de l'Université de Lille, quelques départements ont choisi de ne pas l'utiliser et ont opté pour un autre outil. Ainsi le département ILIS ne s'appuie pas sur cette application, de même que l'INSPÉ, dont l'usage de PStage se restreint aux conventions qui ne rentrent pas dans le cadre du partenariat avec les services académiques.

Entre les deux années d'observation des changements du périmètre de PStage ont pu avoir lieu. Le département FSSEP ne l'a pas utilisé pour l'année 2022-2023 (hormis pour certains DU) et la réforme des DUT-BUT a induit une modification des plaquettes de formation et de la politique de stage pour ces diplômes. La comparaison entre les deux années est donc difficilement interprétable.



GÉNÉRALITÉS



24 253 conventions de stage ont été signées



20 903 étudiants ont fait au moins un stage

Au cours des années 2021-2022 et 2022-2023, 24 253 conventions de stage ont été signées via l'outil PStage, dont 84,9 % de stages obligatoires dans la maquette de la formation suivie. Ainsi 14,7 % des étudiants inscrits en formation initiale ont fait un stage, soit 20 903 étudiants, parmi lesquels 2 570 (13,3 %) ont fait plus d'un stage sur l'année.

La majeure partie des stages réalisés par les étudiants de l'Université de Lille, ont été réalisés par des étudiants en master (45,6 %) ou en licence générale (34 %), notamment en troisième année (23,7 %). Néanmoins cette distribution masque des disparités entre type de diplôme. En effet si le nombre de conventions de stage en licence professionnelle est peu élevé (3 % des conventions), la proportion d'étudiants stagiaires atteint 55,3 %, soit à peine moins que pour les masters 2, où cette proportion monte à 57 %. De même, pour les diplômes professionnalisant, la proportion de stagiaires parmi les inscrits en formation initiale est élevée, notamment en BUT 2 (72,8 %), DUT 2 (47,6 %) et DEUST 2 (42,2 %).

Le nombre de conventions signées par des étudiantes est deux fois supérieur à celui des conventions signées par des étudiants de sexe masculin, mais la proportion d'inscrits ayant fait un stage reste proche (15,7 % contre 13,2 %). La proportion d'étudiants ayant fait plusieurs stages sur une année est plus importante chez les femmes (14,5 %) que chez les hommes (8,2 %), mais cet écart s'explique par la forte féminisation de certaines formations où les étudiants doivent réaliser plusieurs stages, en particulier en psychologie et en droit.

	Nombre de conventions 2021-2022	Nombre de conventions 2022-2023	Nombre total de conventions de stage	Dont stages obligatoires	Nombre de stagiaires	Part d'étudiants ayant fait plus d'un stage	Part d'étudiants inscrits ayant fait un stage
L1	280	308	588	395	544	7 %	1,6 %
L2	1027	852	1 879	1 261	1 670	11,1 %	8,7 %
L3	3 196	2 564	5 760	4 603	5 159	11,6 %	31,1 %
LP	368	360	728	650	568	16,4 %	55,3 %
BUT 1	373	567	940	920	918	1,6 %	29,5 %
BUT 2	-	834	834	810	727	13,6 %	72,8 %
DUT 2	691	-	691	682	583	15,8 %	47,6 %
DEUST 1	44	27	71	68	69	5,8 %	21,1 %
DEUST 2	69	45	114	95	94	11,7 %	42,2 %
M1	2 631	2 469	5 100	4 528	4 450	11,7 %	42,5 %
M2	3 090	2 878	5 968	5 474	4 912	14,5 %	57 %
Autres	703	877	1 580	1 099	1 209	16,4 %	2,6 %
Ensemble	12 472	11 781	24 253	20 585	20 903	12,3 %	14,7 %

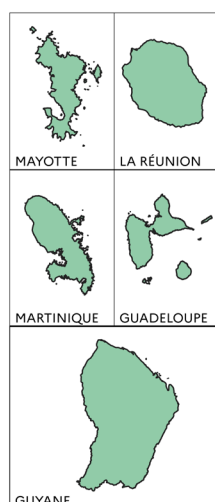
Homme	4 272	3 742	8 014	7 003	7 271	8,2 %	13,2 %
Femme	8 200	8 039	16 239	13 582	13 632	14,5 %	15,7 %

Source : Données PStage - ODIF - Université de Lille

1 : Part d'étudiants inscrits ayant fait un stage : proportion calculée uniquement sur les inscrits en formation initiale (hors formation continue, contrat d'apprentissage, contrat de professionnalisation)

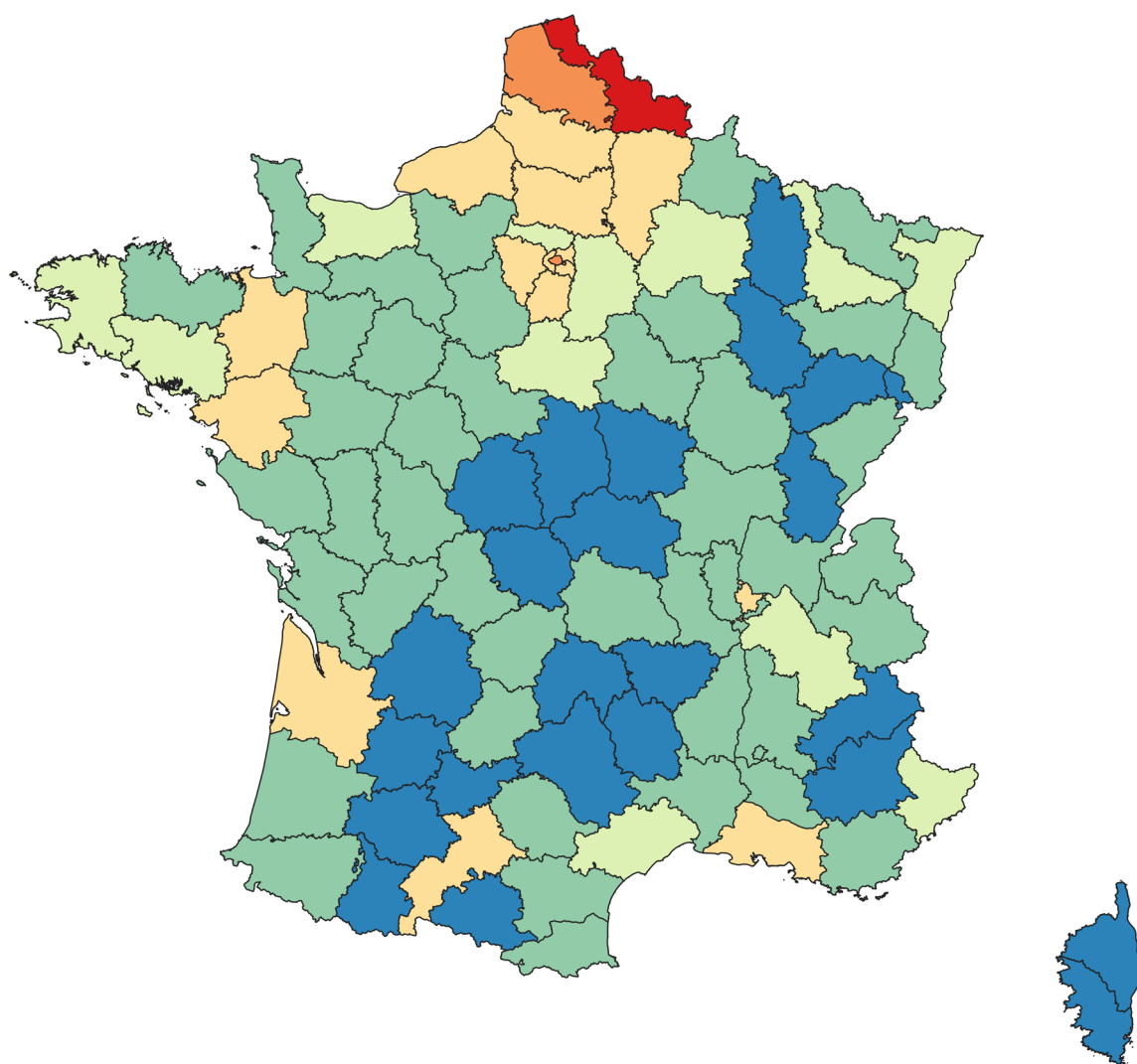
LIEU DE STAGE EN FRANCE

Répartition des stages par département



Nombre de stages réalisés
par département

- Moins de 11
- Entre 11 et 50
- Entre 51 et 100
- Entre 101 et 1 000
- Plus de 1 000
- 14 523 (Nord)



Les étudiants privilégient un lieu de stage à proximité de l'Université de Lille : pour l'essentiel, les stages réalisés au cours des deux dernières années ont été effectués dans les Hauts-de-France (72 %), plus précisément dans l'ancienne région Nord-Pas-de-Calais (69,4 %) et notamment dans le département du Nord pour 59,9 % des stages. La région Ile-de-France attire également une proportion importante de stages, avec 9,5 % des stages, ainsi que les départements où se trouvent de grandes métropoles (Marseille, Lyon, Toulouse, Bordeaux, Nantes...). Enfin 5,9 % des stages ont eu lieu à l'étranger.

La mobilité en dehors des Hauts-de-France est plus élevée parmi les stages des étudiants de master² que pour le reste des étudiants (28,5 % contre 22,1 %). Les étudiants de master sont également plus mobiles à l'international avec 9 % de stages à l'étranger.

La mobilité des étudiants est fortement dépendante de leur mobilité passée². Ainsi les étudiants originaires du Nord trouvent un stage dans leur département, pour 81,6 % d'entre eux. Pour les étudiants du Pas-de-Calais, 42,5 % réalisent un stage dans ce même département et 46,5 % dans le Nord. Les étudiants originaires de Picardie sont, eux, 24,7 % à trouver un stage dans leur département d'origine, 42,9 % dans le Nord et 9,7 % dans un autre département de la région, 17,7 % de ces étudiants ayant réalisé leur stage dans une autre région. Les étudiants provenant d'une autre région française sont, quant à eux, seulement 39,2 % à effectuer un stage dans le Nord, 29,5 % dans leur région d'origine, 23,2 % dans une autre région (y compris le reste des Hauts-de-France) et 8 % à l'étranger. Enfin, les étudiants étrangers sont 48,9 % à faire leur stage dans le Nord, 38,2 % dans un autre département français et 12,9 % à l'étranger.

2 : Données non représentées

3 : Zone d'emploi : Espace géographique à l'intérieur duquel la plupart des actifs résident et travaillent, et dans lequel les établissements peuvent trouver l'essentiel de la main d'œuvre nécessaire pour occuper les emplois offerts (source : INSEE).

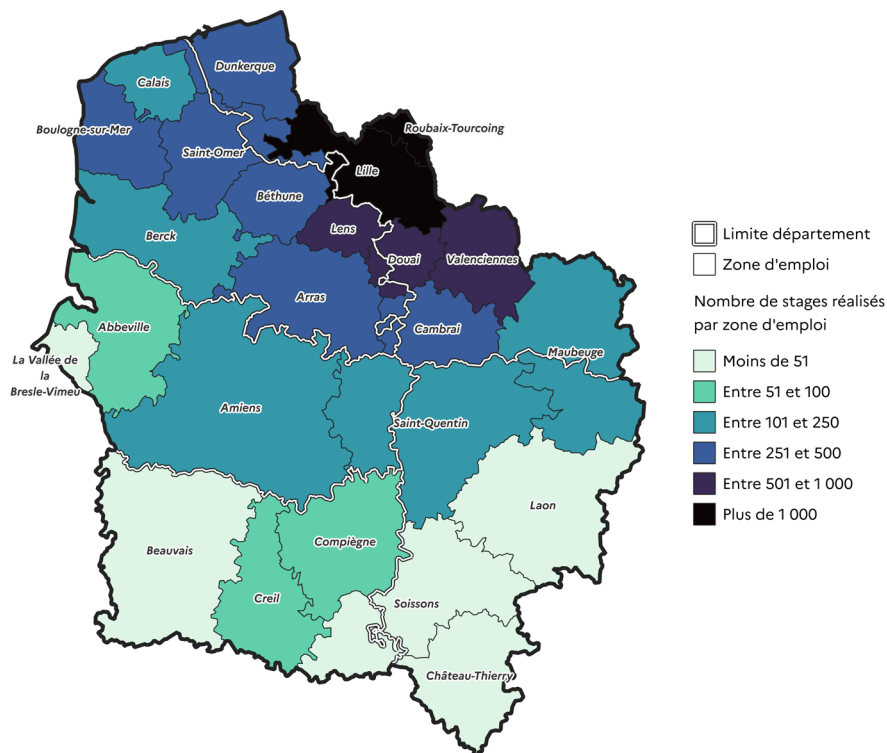
NS DES STAGES

LIEU DE STAGE DANS LES HAUTS-DE-FRANCE

Répartition des stages dans les Hauts-de-France par zone d'emploi³

17 468 stages ont eu lieu dans les Hauts-de-France et, comme à l'échelle nationale, les stages se concentrent autour de l'Université de Lille et de la MEL.

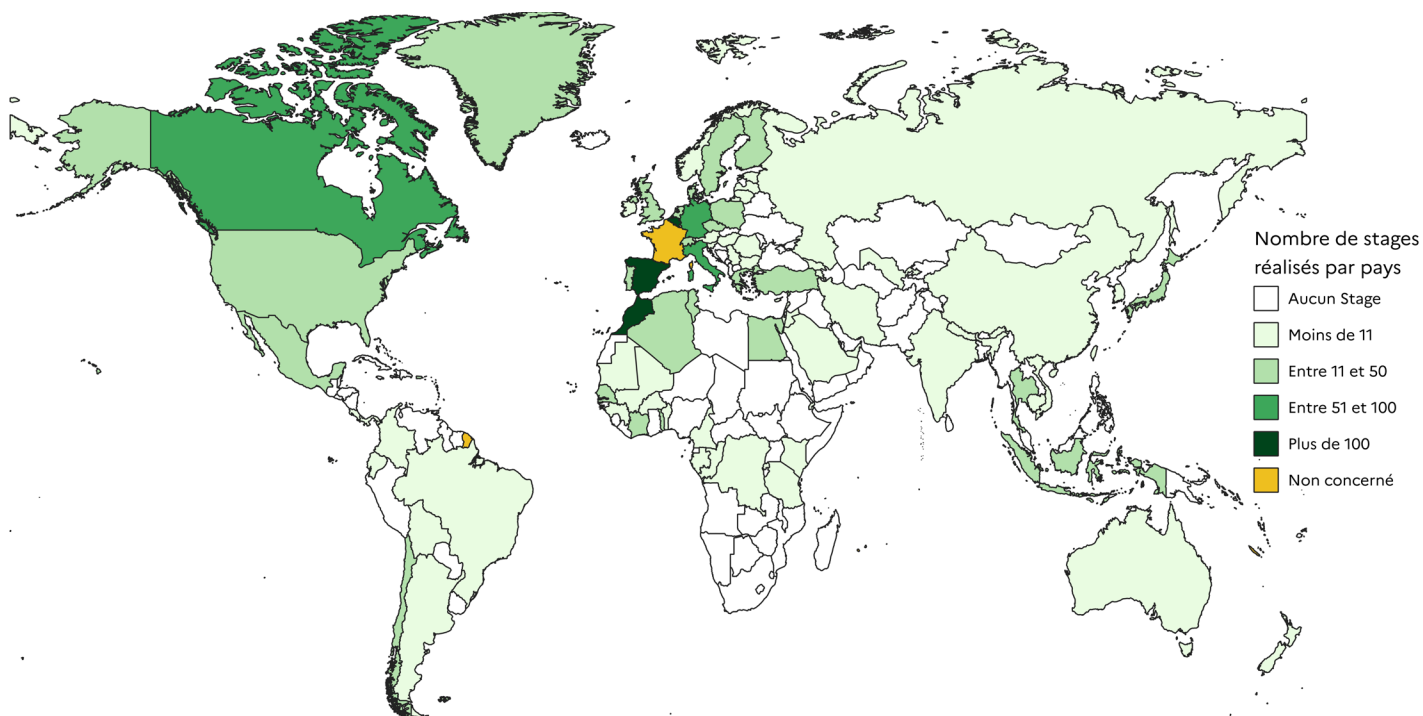
Ainsi les zones d'emploi³ de Lille et de Roubaix-Tourcoing rassemblent un grand nombre de stages, respectivement 9 873 stages (56,5 % des stages dans les Hauts-de-France) et 2 348 (13,4 %). 3 010 stages (17,2 %) ont eu lieu dans les zones d'emploi limitrophes à ces deux zones. Le sud de la Picardie, sous l'axe Beauvais-Laon, accueille un nombre plus faible de stages (248 soit 1,4 %).



LIEU DE STAGE À L'INTERNATIONAL

1 441 stages ont été réalisés à l'étranger, soit 5,9 % des stages. C'est surtout l'Europe qui accueille un nombre important de stages (942 soit 65,4% des stages faits à l'étranger) et notamment les pays frontaliers, la Belgique et l'Espagne en tête (337 et 144 stages). Pour le reste des stages, 237 ont eu lieu en Afrique (dont 95 au Maroc), 142 en Asie, 112 en Amérique et 8 en Océanie.

Répartition des stages à l'international par pays



DURÉE ET GRATIFICATION

DURÉE

	Moins de 1 mois	Entre 1 et 3 mois	Entre 3 et 6 mois	6 mois et plus	Total	Durée médiane ⁴
L1	37,4 %	58,3 %	4,1 %	0,2 %	100 %	210 h
L2	64 %	31,9 %	4 %	0,1 %	100 %	70 h
L3	52,9 %	37,7 %	9,3 %	0,1 %	100 %	105 h
LP	14 %	25,7 %	57,3 %	3 %	100 %	455 h
BUT 1	14,3 %	85,6 %	0,1 %	-	100 %	140 h
BUT 2	2,6 %	84,2 %	13,2 %	-	100 %	280 h
DUT 2	4,9 %	81,3 %	13,6 %	0,2 %	100 %	280 h
DEUST 1	-	100 %	-	-	100 %	175 h
DEUST 2	4,4 %	69,3 %	18,4 %	7,9 %	100 %	245 h
M1	22,3 %	45,4 %	30,8 %	1,5 %	100 %	280 h
M2	10 %	26 %	31,6 %	32,4 %	100 %	637 h
Autres	60,6 %	16,7 %	11,2 %	11,5 %	100 %	40 h
Ensemble	30,8 %	39,8 %	20,2 %	9,2 %	100 %	266 h



Durée médiane des stages⁴ : 266 heures

70,6 % des stages ont duré moins de 3 mois en équivalent temps plein (dont 30,8 % moins d'un mois et 39,8 % entre un et trois mois), 20,2 % entre trois et six mois et 9,2 % six mois et plus. La durée médiane des stages s'élève ainsi à 266 heures, soit 1,9 mois à temps plein.

Des différences notables s'observent selon le type de diplômes, la durée médiane des stages réalisés en master 2 et en licence professionnelle étant particulièrement plus élevée (637 heures et 455 heures). La durée médiane des stages en première année de licence est étonnamment haute, atteignant 210 heures, mais la moitié des stages sont en lien avec la licence de gestion à l'IAE, où un stage de 6 semaines est obligatoire en première année.

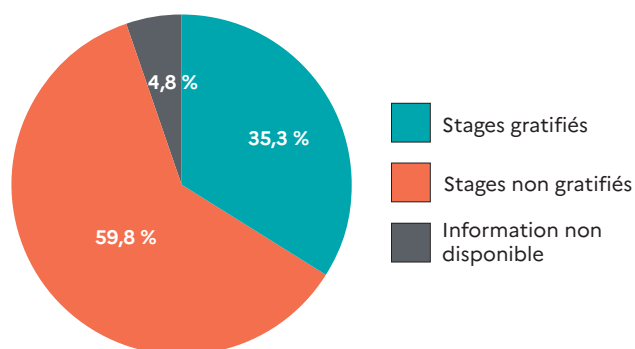
Source : Données PStage - ODIF - Université de Lille

GRATIFICATION

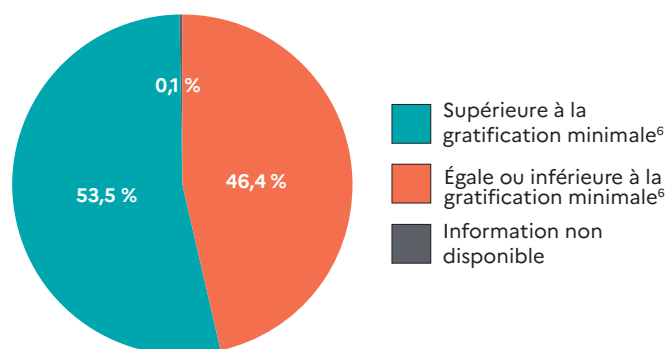
Parmi les stages effectués en France, la proportion de stages gratifiés est de 35,3 %. La gratification des stages étant obligatoire au-delà de deux mois consécutifs ou de 308 heures, elle est logiquement plus fréquente dans les formations où les stages sont les plus longs, atteignant 61 % en licence professionnelle et 63,5 % en master 2.

Pour 53,5 % des stages gratifiés, le montant de cette gratification était supérieur au montant horaire minimum légal, pour 43,3 % égal au minimum et pour 3,1 % inférieur à ce montant (cas spécifiques des stages où la gratification est facultative et non réglementée par un minimum légal). Tous stages confondus, les hommes ont plus souvent une gratification supérieure au minimum légal (53,8 %) que les femmes (48,3 %).

Proportion de stages gratifiés⁵



Niveau de gratification des stages gratifiés^{5 6}



4 : La médiane est la valeur qui sépare une distribution en 2 parts égales, dans notre cas 50 % des stages ont une durée supérieure à 266 heures et 50 % une durée inférieure.

5 : Hors stage à l'étranger.

6 : Entre les deux années, la gratification minimale a évolué passant de 3,90 € à 4,05 € le 1^{er} janvier 2023.

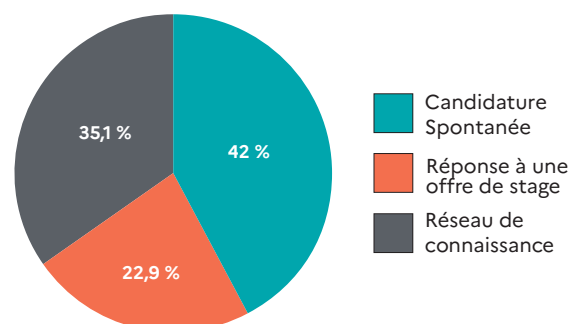
ORIGINE DU STAGE ET STRUCTURE D'ACCUEIL

ORIGINE DU STAGE

42 % des stages ont été trouvés par les étudiants grâce à une candidature spontanée, 35,1 % par leur réseau de connaissances et 22,9 % en réponse à une offre de stage.

Les offres de stages, étant plus nombreuses pour les masters, la proportion d'étudiants qui ont trouvé leur stage de cette manière atteint 38,7 % en master 2 et 27,3 % en master 1. À l'inverse, en DEUST 1 et 2 et en première année de BUT, le nombre d'offres de stage étant moindre, la part de candidature spontanées s'élève à 59,2 %, 57,9 % et 53,2 %. Enfin, les étudiants de licence sont 44,8 % à mobiliser leur réseau de connaissances.

Origine du stage



TYPE DE STRUCTURES D'ACCUEIL

38,6 % des stages ont eu lieu dans une structure privée, 26,6 % dans une structure publique, 14,8 % dans une structure associative.

Les stages faits par des étudiants en formation de BUT 1, BUT 2 et DUT 2 sont plus souvent dans des structures associatives (22,8 %, 22,7 % et 20,6 %) ou privées (53,6 %, 44,2 % et 52,8 %), à l'inverse des stages faits en DEUST plus souvent accueillis dans une structure publique (47,1 %).

	Structure publique	Structure privée	Structure associative	Établissement étranger	Autres structures	Non connu	Total
L1	21,9 %	52,9 %	5,8 %	3,2 %	8,2 %	8 %	100%
L2	23,6 %	40,2 %	12,4 %	4,8 %	8,4 %	10,6 %	100%
L3	29,2 %	35,2 %	12,5 %	3,7 %	6,9 %	12,5 %	100%
LP	23,1 %	45,2 %	16,2 %	2,7 %	6,9 %	5,9 %	100%
BUT 1	11,2 %	53,6 %	22,8 %	1,5 %	5,8 %	5,1 %	100%
BUT 2	19,4 %	44,2 %	22,7 %	1,6 %	6,7 %	5,4 %	100%
DUT 2	11,3 %	52,8 %	20,6 %	2 %	6,4 %	6,9 %	100%
DEUST 1	57,8 %	4,2 %	19,7 %	-	2,8 %	15,5 %	100%
DEUST 2	40,3 %	33,3 %	13,2 %	1,8 %	3,5 %	7,9 %	100%
M1	29,9 %	34,4 %	14,1 %	9,2 %	6,7 %	5,7 %	100%
M2	28,9 %	38,2 %	15,1 %	6,6 %	7,2 %	4 %	100%
Autres	21,3 %	39,1 %	18 %	1,7 %	13,9 %	6 %	100%
Ensemble	26,6 %	38,6 %	14,8 %	5,2 %	7,4 %	7,4 %	100%

Source : Données PStage - ODIF - Université de Lille

Sigles et acronymes :

FSSÉP : Faculté des Sciences du Sport et de l'Éducation Physique

HdF : Hauts-de-France

ILIS : Faculté d'Ingénierie et Management de la Santé

INSPÉ : Institut National Supérieur du Professorat et de l'Éducation

MEL : Métropole Européenne de Lille

ODIF : Observatoire de la Direction des Formations

Pour en savoir plus :

Les données détaillées par mentions et parcours sont accessibles en accès restreint via l'application *Tableau Software* de l'ENT.

Direction de la FTLV
Observatoire de la Direction des Formations

Campus Cité Scientifique - Bâtiment SUP 59650 Villeneuve d'Ascq

Conception - Réalisation : Amélie Macrez et Antoine Tonus
Direction : Stéphane Bertolino

Conception graphique : Université de Lille
Impression : Imprimerie Université de Lille



<https://odif.univ-lille.fr>