

L'ACCÈS EN 2022 AUX ÉTUDES DE SANTÉ DES INSCRITS EN LAS-1 ET EN PASS EN 2021-2022 À L'UNIVERSITÉ DE LILLE

ÉTUDES & SYNTHÈSES

Fruit de la sélection des candidats à l'entrée en Parcours Spécifique d'Accès Santé (PASS) ou dans une première année d'une option Santé de Licence et, sans doute aussi, de l'autosélection qui peut exister en Terminale au moment de la formulation des vœux d'orientation dans la plateforme Parcoursup, les profils scolaires et sociaux des inscrits dans ces formations permettent à 29% d'entre eux d'accéder aux études de santé et de kinésithérapie.

Ce taux d'ensemble masque une différence très significative selon la formation préparatoire suivie : 36% des inscrits en PASS accèdent en un an aux études de Santé ou de Kinésithérapie, contre 19% de ceux de L.AS1 (ce taux d'admis est de 33% parmi les seuls étudiants de L.AS1 qui choisissent d'être candidats - cf. pages 6 et 7).

Le taux d'accès aux études de Santé ou de Kinésithérapie est particulièrement lié :

- à la mention obtenue au baccalauréat (18% d'admis parmi les titulaires des mentions Passable, Assez bien et Bien, contre 54% parmi les titulaires d'une mention Très bien) ;
- aux spécialités du baccalauréat choisies en Terminale : 45% des bacheliers ayant choisi les spécialités Mathématiques et Physique - Chimie sont admis en études de Santé ou de Kinésithérapie contre, au maximum, 29% de ceux qui ont choisi SVT parmi leurs spécialités de Terminale et 20% au maximum des bacheliers qui n'ont pas suivi trois spécialités scientifiques (en Terminale et en Première) ;
- au profil social des étudiants, identifié par la catégorie socio-professionnelle des parents et le statut boursier.

Globalement, aucune différence n'est observée quant à l'accès aux études de Santé ou de Kinésithérapie selon le sexe (données non représentées), même si les femmes sont sous-représentées en Kinésithérapie et sur-représentées en Pharmacie et en Maïeutique (100% du recrutement).

N.B. : Dans quelques semaines un rapport détaillera l'accès aux études de santé ou de première année de kinésithérapie des néobacheliers, ainsi que leurs profils.

PRÉSENTATION DE L'ÉTUDE

Annoncée en 2018, la réforme des études de santé a surtout été marquée par le remplacement de la PACES (et du *numerus clausus*) au profit d'une double voie d'accès (et d'un *numerus apertus*) : la Licence option Accès Santé (L.AS) et le Parcours Spécifique aux Études de Santé (PASS) qui fonctionnent comme une licence (60 ECTS requis pour validation), mais avec des épreuves classantes en plus.

En 2020-2021, les L.AS1 et le PASS sont apparus dans l'offre de formation de l'Université de Lille.

Dans cette période de mise en route d'une réforme aussi importante, il a été demandé à l'ODiF de décrire les populations d'inscrits et de suivre l'évolution des cursus.

Après plusieurs publications consacrées à différentes thématiques*, nous proposons dans ce numéro une synthèse concernant l'accès aux études de santé et de kinésithérapie des inscrits en 2021-2022 en Licence option Santé ou en Parcours d'Accès Spécifique Santé.

* Cf. (QR code du site de l'ODiF en dernière page) :

- Études et Synthèse n°1 - Comparaison des inscrits en PACES PASS et L.AS1.
- ODiF Info n°20 - Les annulations précoces en PASS en 2021-2022.
- Études et Enquêtes n°48 - Situation en novembre 2021 des inscrits en PASS ou en L.AS1 en 2020-2021.
- Études et Enquêtes n°41 - Accueil et intégration des néobacheliers inscrits en Licence 1 ou en PASS.



CARACTÉRISTIQUES DES INSCRITS EN 2021-2022 EN L.AS1 ET EN PASS

En 2021-2022 à l'Université de Lille, les 1 607 inscrits au sein du Parcours d'Accès Spécifique Santé (PASS) se distinguent des 970 inscrits en première année de Licence option Santé (L.AS1) sur de nombreux points ; on retient en particulier que :

- les femmes sont sur-représentées (68%) parmi les inscrits en PASS ;
- les inscrits en PASS sont presque tous (94%) des bacheliers 2021 ;
- les inscrits en PASS sont presque tous (96%) titulaires d'un baccalauréat général scientifique (3 spécialités scientifiques) ;
- si près de la moitié (47%) des inscrits en PASS a obtenu le baccalauréat avec une mention «très bien», cela n'est le cas que de 6% des inscrits en L.AS1.

Caractéristiques principales des inscrits en PASS et en L.AS1 en 2021-2022

Type de formation	PASS	L.AS1	Ensemble
Femme	70%*	55%	63%
Boursier	39%	44%	41%
Cadre/prof.libérale**	43%	31%	38%
Bachelier de l'année	94%	80%	89%
17 ans et moins***	45%	39%	43%
Bac. général S	96%	75%	88%
Mention Passable	2%	25%	11%
Mention Très bien	46%	7%	31%
Lycée public	59%	72%	63%

Source : ODIF - Université de Lille - 2023

* Exemple de lecture du tableau : 70% des entrants en PASS en 2021-2022 sont des femmes (et donc, 30% sont des hommes).

** Profession et Catégorie Socioprofessionnelle du "Parent 1" dans le fichier scolarité.

*** Âge au baccalauréat (ou son équivalence), calculé en juillet de l'année de son obtention.

ACCÈS AUX ÉTUDES DE SANTÉ ET DE KINÉSITHÉRAPIE

29% des inscrits à l'Université de Lille en L.AS1 ou en PASS en 2021-2022 ont accédé à l'une des quatre filières des études de santé (Maïeutique, Médecine, Odontologie, Pharmacie), ou à la première année d'études de Kinésithérapie en 2022-2023. Le taux d'accès aux études de santé ou en première année de kinésithérapie est de 36% parmi les inscrits en PASS en 2021-2022 ; il est presque deux fois moindre (19%) parmi les inscrits en L.AS1.

En termes de rapport de chances (odds-ratio), les inscrits en PASS ont 2,7 fois plus de chance que les inscrits en L.AS1 d'être admis dans une filière de santé ou en première année de Kinésithérapie plutôt que de ne pas l'être.

Dans le détail (tableau ci-dessous), on constate en particulier que :

- plus de la moitié des admis issus du PASS ont intégré en 2022-2023 un Diplôme de Formation Générale en Sciences Médicales ; 12,5% suivent cette année une formation de Masseur-Kinésithérapeute.
- près de la moitié (48%) des admis issus d'une L.AS1 a intégré une formation de Masseur-Kinésithérapeute ; 34% suivent un DFG en Médecine.

Résultats détaillés de l'admission en études de Santé ou de Kinésithérapie selon le type de formation 2021-2022

Type de formation	Médecine	Maïeutique	Odontologie	Pharmacie	Kinésithérapie	Non admis MMOP/K	Ensemble
PASS	19%	2%	3%	7%	4,5%	64,5%	100%
L.AS1	6,5%	1%	1%	1%	9,5%	81%	100%
Ensemble	14,5%	1,5%	2,5%	5%	6%	70,5%	100%

Source : ODIF - Université de Lille - 2023

Si on analyse le « recrutement » des filières de santé et de la filière de kinésithérapie, on constate (tableau ci-dessous) que les inscrits en PASS sont :

- sur-représentés parmi les admis en DFGS2 de Médecine et d'Odontologie (plus de huit d'entre eux) sur dix ;
- sur-représentés parmi les admis en DFGS2 de Pharmacie (neuf admis sur dix) ;
- sous-représentés parmi les admis en première année de Kinésithérapie (moins d'un sur deux).

Représentation des types de formation 2021-2022 selon le résultat à l'accès aux études de Santé ou de Kinésithérapie

Type de formation	Médecine	Maïeutique	Odontologie	Pharmacie	Kinésithérapie	Non admis MMOP/K	Ensemble
PASS	83%	74%	83,5%	90%	44,5%	57%	62,5%
L.AS1	17%	26%	16,5%	10%	55,5%	43%	37,5%
Ensemble	100%	100%	100%	100%	100%	100%	100%

Source : ODIF - Université de Lille - 2023

Parmi les inscrits à l'Université de Lille en PASS en 2021-2022 (graphique présenté page 4), le taux d'accès à l'une des quatre filières des études de santé (Maïeutique, Médecine, Odontologie, Pharmacie), ou à la première année d'études de Kinésithérapie en 2022-2023 varie entre 8% pour les étudiants du PASS mineure Droit à 57% pour ceux du PASS mineure Sciences du médicament.

En termes de rapport de chances (odds-ratio), les inscrits en PASS mineure Sciences du médicament ont 15 fois plus de chances que les inscrits en PASS mineure Droit d'être admis dans une filière de santé ou en première année de Kinésithérapie plutôt que de ne pas l'être.

Parmi les inscrits à l'Université de Lille en LAS-1 en 2021-2022, le taux d'accès à l'une des quatre filières des études de santé (Maïeutique, Médecine, Odontologie, Pharmacie), ou à la première année d'études de Kinésithérapie en 2022-2023 varie entre 4% pour les étudiants de la L.AS1 option Économie et management à 48% pour ceux de la L.AS1 option Sciences sanitaires et sociales (mais attention leur effectif n'est que de 24).

En dehors des L.AS1 option Économie et management, Sociologie quantitative et Sciences sanitaires et sociales, les taux d'accès des étudiants inscrits au sein des différentes mineures de L.AS1 sont très voisins (compris entre 13% et 19%).

La seule filière de santé qui reçoit des étudiants issus de toutes les mineures du PASS et de toutes les options de L.AS1 est la filière de médecine.

Les inscrits au sein du PASS mineure Sciences du médicament sont proportionnellement ceux qui accèdent le plus au DFGS2 de Pharmacie (16% d'entre eux), mais que parmi les inscrits de cette mineure, le double d'étudiants accède au DFGS2 de médecine (31%).

Que ce soit via le PASS ou la L.AS1, ce sont les étudiants de mineure ou option STAPS qui accèdent le plus aux études de Kinésithérapie (22% des inscrits du PASS mineure STAPS et 15% de ceux de L.AS option STAPS).

La L.AS1 option Sciences sanitaires et sociales est de loin celle dont les étudiants accèdent le plus à la filière Maïeutique (17% d'entre eux contre par exemple 5% des inscrits du PASS mineure Sciences de la Vie).

* * *

La caractérisation statistique (présentée page 5) permet de constater que parmi les inscrits en PASS ou en L.AS1 à l'Université de Lille en 2021-2022, **ceux qui ont été admis dans l'une des quatre filières de santé ou en première année de Kinésithérapie sont avant tout caractérisés par le fait d'avoir obtenu le baccalauréat avec la mention « très bien »**. Ce qui les caractérise également est le fait qu'ils ont significativement plus souvent obtenu un baccalauréat scientifique, en ayant conservé les spécialités de Mathématiques et de Physique - Chimie en Terminale, en étant plus souvent en avance sur « l'âge normal ». Socialement, les admis en études de santé ou de kinésithérapie sont significativement davantage issus d'un milieu de « cadres ou libéraux » (pour leurs deux parents) et sont donc logiquement moins souvent boursiers.

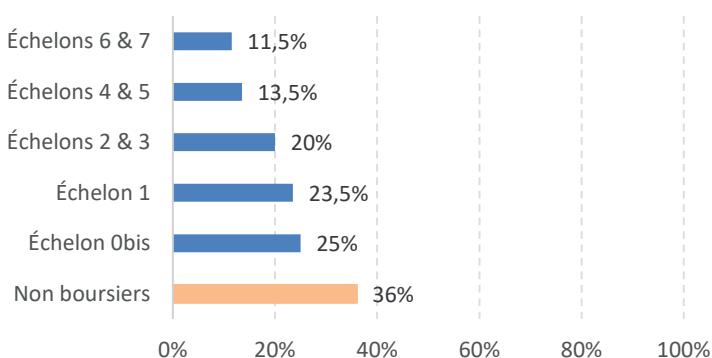
Scolairement, les admis préparaient davantage leur entrée en études de santé en 2022-2023 en étant inscrits en PASS en 2021-2022 et particulièrement en mineures Sciences du médicament et Sciences sanitaires et sociales (pour la médecine) et en mineure STAPS (pour l'accès aux études de Kinésithérapie).

Parmi les inscrits en PASS ou en L.AS1 à l'Université de Lille en 2021-2022, **ceux qui n'ont pas été admis dans l'une des quatre filières de santé ou en première année de Kinésithérapie sont avant tout caractérisés par le fait d'avoir obtenu le baccalauréat avec une autre mention que la mention « très bien » (mentions Passable, Assez bien et même Bien)**. Les non admis en études de santé ou de Kinésithérapie ont également davantage obtenu un baccalauréat général autre que scientifique, un baccalauréat scientifique en ayant conservé la spécialité SVT en Terminale, ou encore un baccalauréat technologique ou professionnel, à « l'âge normal » ou « en retard ».

Scolairement, les non admis étaient significativement plus souvent inscrits dans une L.AS1 en 2021-2022 (et en particulier en L.AS1 options STAPS, Sciences pour la santé, Psychologie), ou dans les mineures Droit ou Philosophie du PASS.

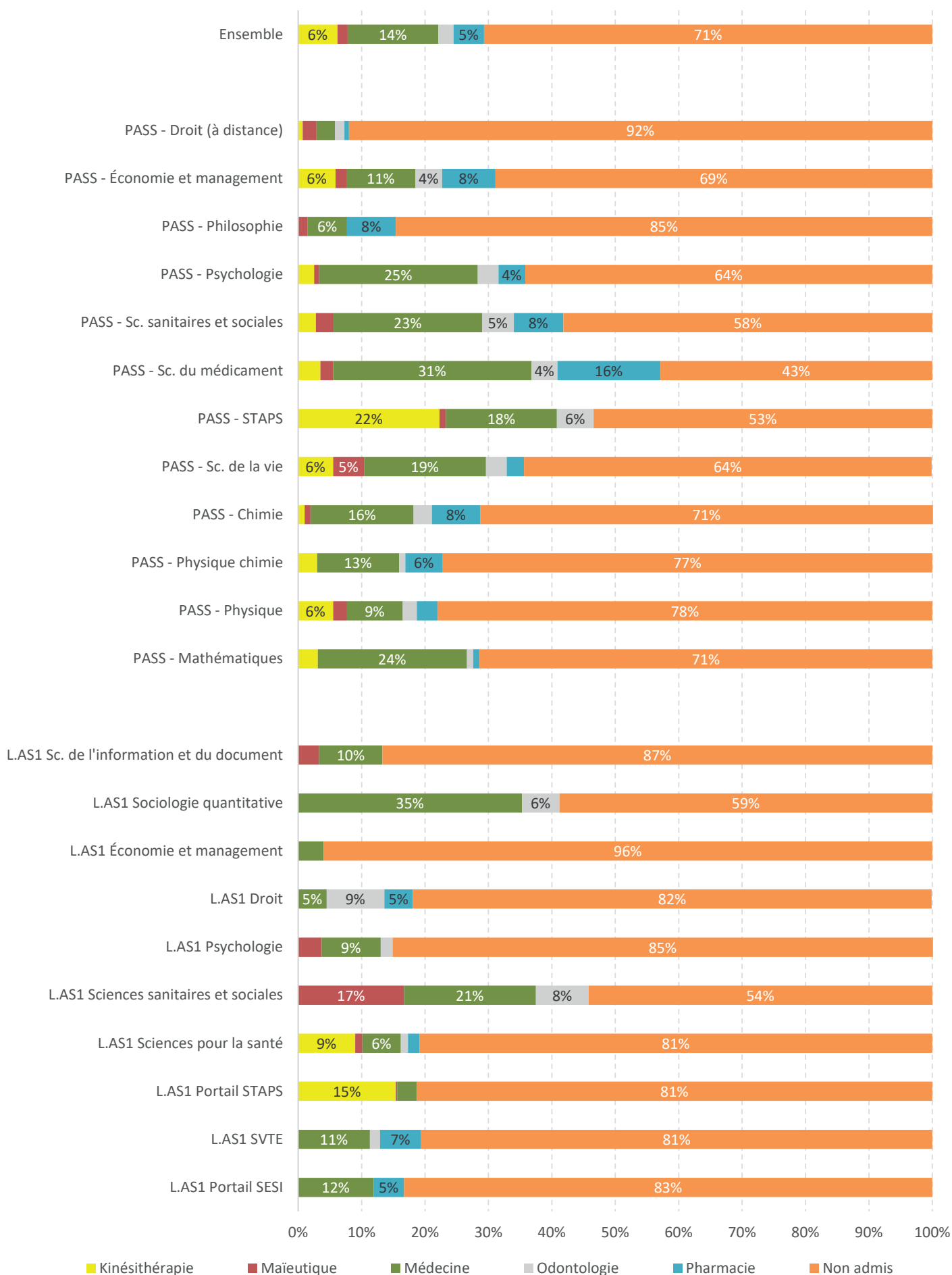
En termes d'origine sociale, les non admis en études de santé ou de Kinésithérapie sont davantage issus d'un milieu ouvrier et employé ou ont des parents sans activité professionnelle (à la retraite, en recherche d'emploi, au foyer). L'ordre observé du statut boursier et des échelons de bourses est parlant : plus l'échelon de bourse est important et plus la catégorie caractérise les non admis.

Taux d'admis en études de Santé ou de Kinésithérapie selon la situation boursière en 2021-2022



Source : ODIF - Université de Lille - 2023

ACCÈS EN 2023 AUX ÉTUDES DE SANTÉ ET DE KINÉSITHÉRAPIE SELON LA FORMATION 2021-2022



Note de lecture : pourcentages inférieurs à 5% non représentés.

Source : ODIF - Université de Lille - 2023

CARACTÉRISATION DES « ADMIS EN MMOP - KINÉSITHÉRAPIE »

Variable	Modalité caractéristique	V-Test	Proba.	% modalité	N modalité
Mention au baccalauréat	Très bien	99,9	0,0%	57,8	437
Type de formation 2021-2022	PASS - Sciences du médicament	11,6	0,0%	26,1	197
Bourse et échelon	Non boursier	9,3	0,0%	75,0	567
Type de formation 2021-2022	PASS	9,0	0,0%	75,5	571
PCS du « parent 1 »	Cadres et libéraux	8,6	0,0%	50,3	380
Spécialité du bac. en Terminale	Physique-Chimie	7,9	0,0%	29,1	220
Spécialité du bac. en Première	SVT	7,4	0,0%	26,1	197
PCS du « parent 2 »	Cadres et libéraux	6,8	0,0%	36,8	278
Type de baccalauréat	Général - Scientifique	6,3	0,0%	93,9	710
Spécialité du bac. en Terminale	Mathématiques	5,0	0,0%	34,1	258
Âge au baccalauréat	17 ans et moins	4,6	0,0%	49,9	377
PCS du « parent 2 »	Profession intermédiaire	3,9	0,0%	21,4	162
Type de formation 2021-2022	PASS - STAPS	3,7	0,0%	6,3	48
Type de formation 2021-2022	PASS - Sc. sanitaires et sociales	3,2	0,1%	7,8	59
Nationalité	Française	2,2	1,3%	94,8	717

CARACTÉRISATION DES « NON ADMIS EN MMOP - KINÉSITHÉRAPIE »

Variable	Modalité caractéristique	V-Test	Proba.	% modalité	N modalité
Mention au baccalauréat	Assez bien	99,9	0,0%	29,6	539
Mention au baccalauréat	Passable	9,5	0,0%	13,9	254
Type de formation 2021-2022	L.AS1	9,0	0,0%	43,1	785
Formation 21-22	PASS - droit (à distance)	6,1	0,0%	6,9	126
PCS du « parent 1 »	Ouvriers	5,7	0,0%	12,6	229
PCS du « parent 2 »	Sans activité	5,7	0,0%	18,5	337
Bourse et échelon	Échelons 6 et 7	5,3	0,0%	7,5	137
Formation 2021-2022	L.AS1 STAPS	5,3	0,0%	18,6	338
PCS du « parent 1 »	Sans activité	5,2	0,0%	10,0	183
Bourse et échelon	Échelons 4 et 5	4,6	0,0%	7,3	133
Âge au baccalauréat	18 ans et plus	4,5	0,0%	59,8	1089
Type de baccalauréat	Général - ES L et pluridisciplinaire	4,4	0,0%	7,6	139
Type de baccalauréat	Techno. Pro. et équivalences fr.	4,3	0,0%	5,3	97
Formation 2021-2022	L.AS1 Sciences pour la santé	4,0	0,0%	12,4	225
PCS du «parent 2»	Ouvriers	3,3	0,1%	8,4	153
Spécialité du bac. en Terminale	SVT	2,9	0,2%	64,9	1181
Spécialité du bac. en Première	Physique-Chimie	2,6	0,4%	7,3	133
Formation 2021-2022	PASS - philosophie	2,5	0,7%	3,0	55
PCS du « parent 1 »	Employés	2,5	0,7%	17,9	326
Formation 2021-2022	L.AS1 Psychologie	2,3	1,0%	2,5	46
Spécialité du bac. en Terminale	Sc. économiques et sociales	2,3	1,0%	2,5	46
Nationalité	Étrangère	2,2	1,3%	7,6	139
Bourse et échelon	Échelons 2 et 3	2,1	1,6%	5,0	91
Mention au baccalauréat	Bien	2,0	2,0%	35,4	644

Source : ODIF - Université de Lille - 2023

Note de lecture du tableau :

- V-Test : valeur-test (cf. note 1 ci-dessous).

- Proba. : probabilité d'erreur.

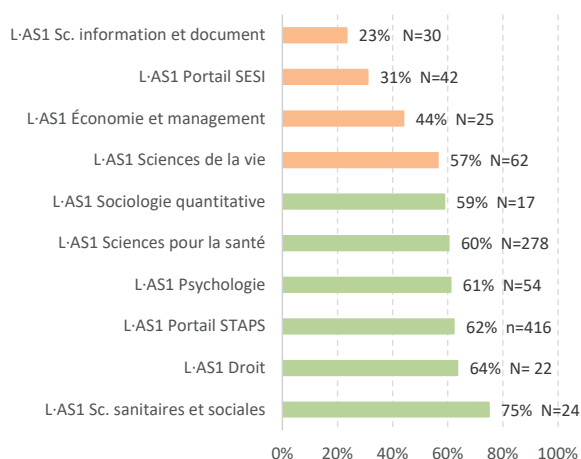
- % modalité : pourcentage de la modalité caractéristique dans la catégorie.

- N modalité : nombre d'étudiants qui possèdent la modalité caractéristique.

¹ La méthodologie statistique utilisée est celle de la "caractérisation statistique" développée à partir de 1984 suite à la parution de l'article "Notes sur la caractérisation statistique d'une classe et les valeurs-tests" dans la revue Bulletin technique du centre de statistique et d'informatique appliquées. La méthode se base principalement sur un indicateur appelé "valeur-test" qui permet de comparer et trier par ordre d'importance les variables, et surtout, les modalités caractéristiques des sous-populations étudiées (la valeur-test correspond à un nombre d'écart-types à la moyenne).

CANDIDATURES AUX ÉTUDES DE SANTÉ OU DE KINÉSITHÉRAPIE ET PROFILS

Taux de candidats aux études de Santé ou de Kinésithérapie parmi les inscrits en L-AS1 en 2021-2022



Source : ODIF - Université de Lille - 2023

En 2021-2022 à l'Université de Lille, parmi les 970 inscrits en première année de Licence option Santé, 59% ont été candidats à l'accès aux études de Santé ou de Kinésithérapie, utilisant ainsi une de leurs deux candidatures possibles.

Le taux d'ensemble de candidats à l'accès aux études de Santé ou de Kinésithérapie masque des variations très significatives selon la L-AS1 (graphique ci-contre) : si moins d'un quart des inscrits de la L-AS1 Sciences de l'information et du document sont candidats, cela est le cas des trois quarts des inscrits en L-AS1 Sciences sanitaires et sociales.

La faiblesse des effectifs de certaines L-AS1 font que nous pourrions constater des variations importantes du taux de « candidats » au fil des années à venir.

La caractérisation statistique* réalisée parmi les inscrits en L-AS1 à l'Université de Lille en 2021-2022, montre que les candidats à l'accès aux études de Santé ou de Kinésithérapie sont caractérisés par le fait d'être significativement plus souvent que l'ensemble des inscrits en L-AS1 des étudiants titulaires d'un baccalauréat scientifique (trois spécialités scientifiques), davantage obtenu avec une mention Bien ou Très bien, en avance sur l'âge normal (i.e. 18 ans) ; ces étudiants sont plus souvent issus d'un foyer d'employés ou de techniciens.

Les non candidats aux études de Santé ou de Kinésithérapie sont caractérisés par le fait d'être significativement plus souvent des étudiants qui ont obtenu le baccalauréat sans mention (i.e. mention Passable), en étant davantage titulaires d'un baccalauréat général non scientifique, technologique ou professionnel ; ces étudiants sont plus souvent issus d'un foyer où les parents n'ont pas d'activité professionnelle et bénéficiaires de bourses aux échelons les plus élevés.

CARACTÉRISATION DES « CANDIDATS » PARMIS LES INSCRITS EN L-AS1

Variable	Modalité caractéristique	V-Test	Proba.	% modalité	N modalité
Type de bac.	Général - Scientifique	4,7	0,0%	81%	459
PCS du « parent 2 »	Personnel service direct aux particuliers	3,7	0,0%	4,9%	28
Spécialité du bac. en Terminale	SVT	3,6	0,0%	66,4%	377
Campus de la L-AS1	Campus Santé	3,5	0,0%	78,3%	445
Mention au baccalauréat	Bien	3,3	0,0%	31,7%	180
Spécialité du bac. en Terminale	Physique-Chimie	3,1	0,1%	47,7%	271
PCS du « parent 2 »	Employés administratifs d'entreprise	2,3	1,1%	7,4%	42
Spécialité du bac. en Première	Mathématiques	2,2	1,2%	49,3%	280
Âge au baccalauréat	17 ans et moins	2,1	2,0%	41,5%	236
Mention au baccalauréat	Très bien	2,0	2,1%	7,9%	45
PCS du « parent 1 »	Technicien	2,0	2,1%	5,6%	32
Formation 2021-2022	L-AS1 Portail STAPS	2,0	2,2%	45,6%	259

CARACTÉRISATION DES « NON CANDIDATS » PARMIS LES INSCRITS EN L-AS1

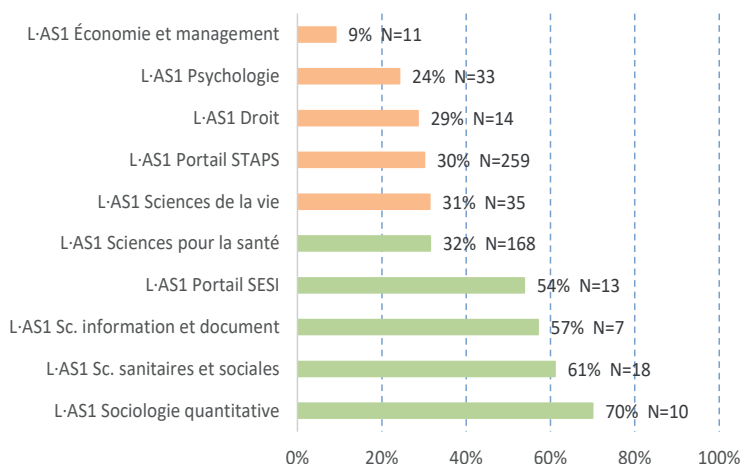
Variable	Modalité caractéristique	V-Test	Proba.	% modalité	N modalité
Mention au bac.	Passable	4,7	0,0%	32,8%	132
PCS du « parent 2 »	Sans activité professionnelle	4,0	0,0%	22,1%	89
Formation 2021-2022	L-AS1 Sc. de l'information et du document	3,8	0,0%	5,7%	23
Formation 2021-2022	L-AS1 Portail SESI	3,5	0,0%	7,2%	29
Campus de la L-AS1	Cité scientifique	3,1	0,0%	17,4%	70
Bourse et échelon	Échelons 6 et 7	3,0	0,1%	8,5%	34
Type de baccalauréat	Techno. Pro. et équivalences fr.	2,9	0,2%	12,7%	51
PCS du « parent 2 »	Ouvriers non qualifiés	2,7	0,3%	4,2%	17
Type de baccalauréat	Général - ES L et pluridisciplinaire	2,5	0,6%	16,7%	67
PCS du « parent 1 »	Sans activité professionnelle	2,4	0,9%	11,4	46

* Information méthodologique et note de lecture du tableau : voir page 4.

Source : ODIF - Université de Lille - 2023

ACCÈS AUX ÉTUDES DE SANTÉ ET DE KINÉSITHÉRAPIE DES INSCRITS EN L-AS1 « CANDIDATS »

Taux d'admis aux études de Santé ou de Kinésithérapie parmi les candidats de L-AS1 en 2021-2022



Source : ODIF - Université de Lille - 2023

En 2021-2022 à l'Université de Lille, parmi les 568 inscrits en première année de Licence option Santé candidats à l'accès en études de Santé ou de Kinésithérapie, 32,5% ont été admis.

Une fois encore, le taux d'ensemble de candidats admis en études de Santé ou de Kinésithérapie masque des variations très importantes selon la L-AS1 (graphique ci-contre).

On calcule que seuls deux des dix options de L-AS1 proposées (STAPS et Sciences de la santé) regroupent 75% des candidats de L-AS1 ; pour les autres L-AS1, la faiblesse des effectifs de candidats (N) fragilisent les taux d'admission constatés.

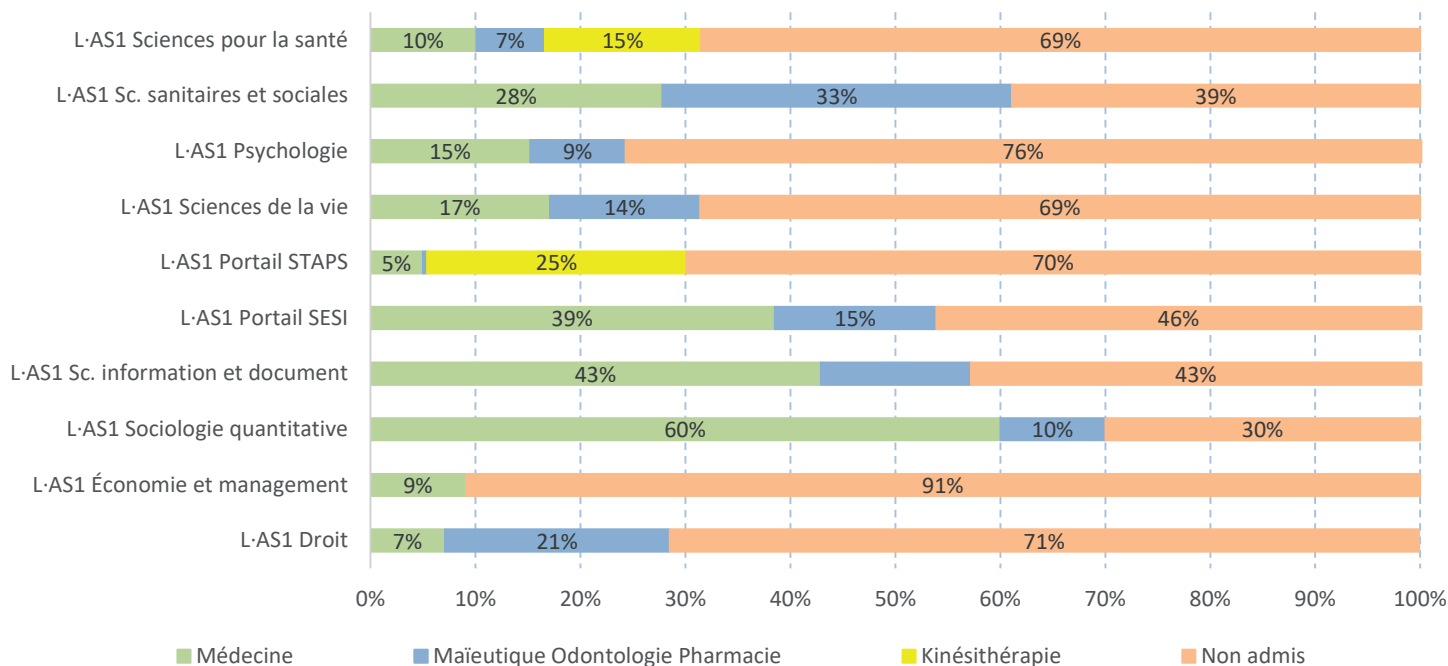
Parmi les inscrits en L-AS1 en 2021-2022 candidats la même année à l'entrée en études de Santé ou de Kinésithérapie, 15,5% entrent en première année de kinésithérapie en 2022-2023, 11% intègrent un DFG2 de Médecine, et 6% entrent en Maïeutique (2%), Odontologie (2%) ou Pharmacie (2%).

Près de la moitié (48,5%) des étudiants de L-AS1 admis (N=184) suit des études de Kinésithérapie en 2022-2023 ; un tiers a intégré un DFG2 de Médecine.

Le graphique ci-dessous permet de constater que seules les L-AS1 STAPS et Sciences de la santé (effectifs respectifs de candidats : 259 et 168) ont des étudiants qui intègrent des études de Kinésithérapie. Parmi les candidats de STAPS, 8 admis sur 10 le sont en études de Kinésithérapie.

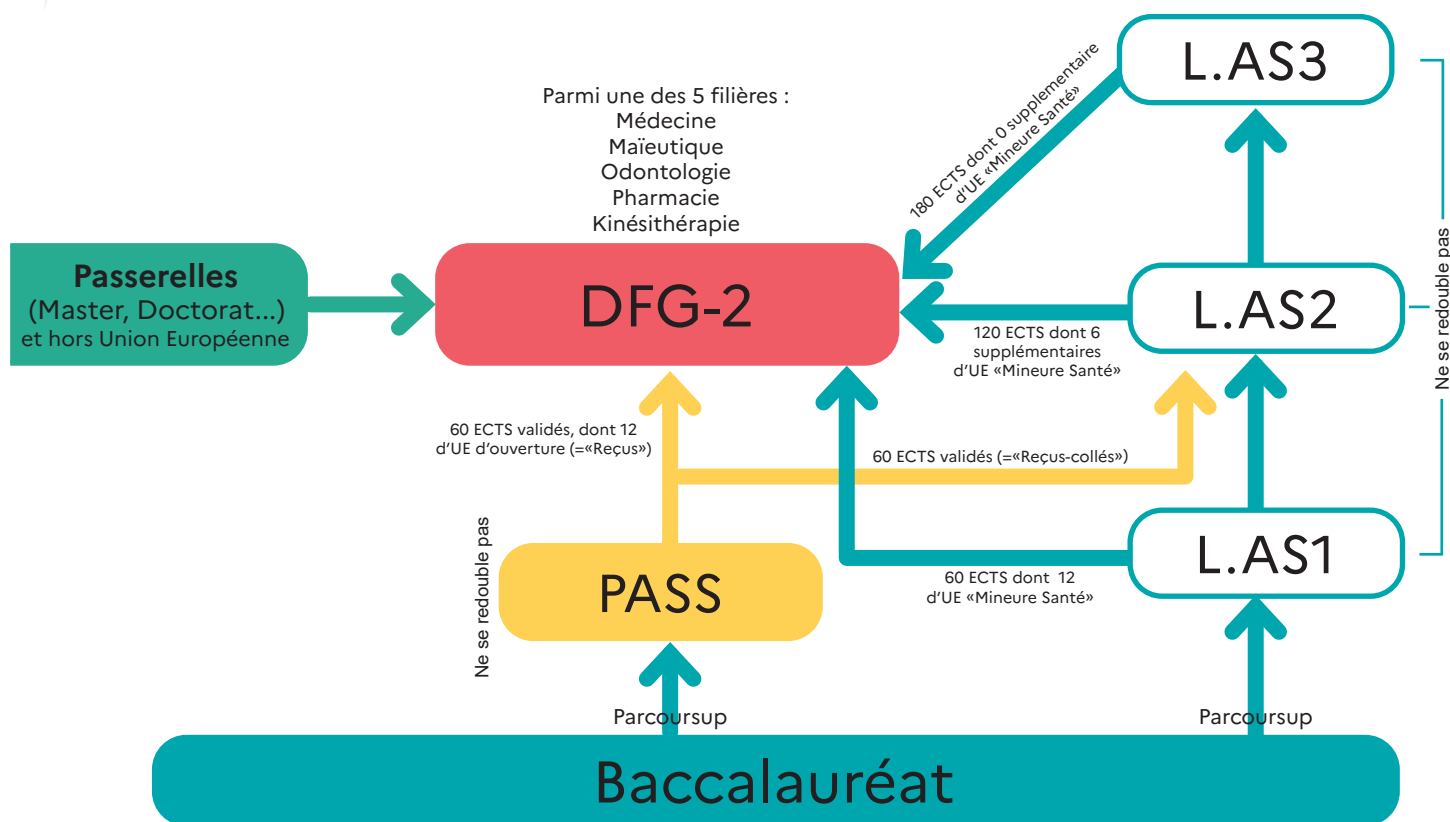
En dehors des L-AS1 de Psychologie et de Sciences de la vie (effectifs respectifs de candidats : 33 et 35), les données ne sont fournies que pour information étant donné la faiblesse des effectifs (entre 7 et 18 candidats par L-AS1).

Résultats de l'accès aux études de Santé ou de Kinésithérapie parmi les candidats des L-AS1 en 2021-2022



Source : ODIF - Université de Lille - 2023

SCHÉMA DES ÉTUDES DE SANTÉ À L'UNIVERSITÉ DE LILLE



Les "mineures d'ouverture" du PASS à l'Université de Lille :

Chimie, Droit (enseignements à distance), Économie et management, Mathématiques, Philosophie, Physique, Physique-Chimie, Psychologie, Sciences infirmières (en 2022-2023), Sciences de la vie, Sciences du médicament, Sciences et techniques des activités physiques et sportives, Sciences sanitaires et sociales.

Les L.AS1 à l'Université de Lille :

Économie et gestion parcours Économie et management, Droit, Information communication parcours Sciences de l'information et du document, Mathématiques et informatique appliquées aux sciences humaines et sociales parcours Mathématiques économie et finance (en 2022-2023), Psychologie, Sciences pour la santé, Sciences sanitaires et sociales, Sociologie parcours Sociologie quantitative, Portail Sciences exactes et sciences de l'ingénieur, Portail Sciences de la vie et de la terre et de l'environnement, Portail Sciences et techniques des activités physiques et sportives.

Sigles et acronymes :

DFG : Diplôme de Formation Générale (spécialités de médecine, odontologie, maïeutique, pharmacie)
ECTS : European Credit Transfer System
L.AS : Licence option Accès Santé
MMOP : Médecine Maïeutique Odontologie Pharmacie
PACES : Première Année Commune aux Études de Santé
PASS : Parcours Spécifique Accès Santé
UE : Unité d'Enseignement

Publication à venir :

Rapport détaillé sur les profils et l'accès aux études de Santé et de Kinésithérapie des néobacheliers 2021.

Direction de la FTLV
 Observatoire de la Direction des Formations

Campus Cité Scientifique - Bâtiment SUP - 59650 Villeneuve d'Ascq

Conception - Réalisation : Éric Grivillers
 Direction : Stéphane Bertolino

Conception graphique : Université de Lille
 Impression : Imprimerie Université de Lille



<https://odif.univ-lille.fr>

